

Große Kreisstadt Neuburg an der Donau



Haushaltsplan 2022

Stadt Neuburg an der Donau



Haushaltsplan für das Haushaltsjahr 2022

Einwohnerzahlen der Stadt Neuburg an der Donau

nach dem Ergebnis der Volkszählung vom 25.05.1987	24.157
nach der amtlichen Bevölkerungsfortschreibung	
31.12.2011	28.548
30.06.2012	28.726
31.12.2012	28.274
30.06.2013	28.490
31.12.2013	28.748
30.06.2014	28.828
31.12.2014	28.910
30.06.2015	28.837
31.12.2015	29.182
30.06.2016	29.532
31.12.2016	29.587
30.06.2017	29.472
31.12.2017	29.608
30.06.2018	29.787
31.12.2018	29.682
30.06.2019	29.703
31.12.2019	29.793
30.06.2020	29.776
31.12.2020	29.662
30.06.2021	29.869

Stadt Neuburg an der Donau



Inhaltsübersicht

Vorbericht

Haushaltssatzung

Gesamtplan

- Zusammenfassung der Einnahmen und Ausgaben
- Haushaltsquerschnitt
- Gruppierungsübersicht
- Deckungskreisübersicht
- Mittelfristige Finanzplanung Verwaltungshaushalt

Verwaltungshaushalt

- Einzelpläne

Vermögenshaushalt

- Einzelpläne


Anlagen zum Haushaltsplan

- Übersicht über die Schulden
- Übersicht über die Rücklagen
- Stellenplan

Wirtschaftsplan der Stadtwerke Neuburg an der Donau

Vorbericht

zum Haushaltsplan der Stadt Neuburg a. d. Donau für das Haushaltsjahr 2022



I. Rückblick auf die Finanzwirtschaft des Jahres 2020

Der Stadtrat hat am 28.01.2020 die Haushaltssatzung für das Jahr 2020 und die Finanzplanung für die Jahre 2019 mit 2023 beschlossen. Den Wirtschaftsplan der Stadtwerke beschloss der Stadtrat ebenso am 28.01.2020. Die nach Art. 65 ff. der Bayerischen Gemeindeordnung erforderlichen rechtsaufsichtlichen Genehmigungen wurden durch das Landratsamt Neuburg-Schrobenhausen mit Schreiben vom 08.05.2020 Nr. 201.94171 erteilt. Die Haushaltssatzung wurde im Amtsblatt des Landkreises Neuburg-Schrobenhausen und der Großen Kreisstadt Neuburg a. d. Donau Nr. 29 vom 27.05.2020 amtlich bekannt gemacht.

Die **Haushaltssatzung** ist nach dem gesetzlich vorgeschriebenen Verfahren rechtsgültig zustande gekommen.

Der **Haushaltsplan 2020** umfasst in Einnahmen und Ausgaben

im Verwaltungshaushalt	77.498.045 €	(2019 = 74.799.480 €)
im Vermögenshaushalt	23.704.640 €	(2019 = 23.753.760 €)
Gesamtvolumen	101.202.685 €	(2019 = 98.553.240 €)

Die **Haushaltsrechnung 2020** schloss in den Einnahmen und Ausgaben (bereinigtes Anordnungssoll) mit folgendem Ergebnis ab:

Verwaltungshaushalt	76.719.022,48 €
Vermögenshaushalt	20.068.741,62 €
Gesamtvolumen	96.787.764,10 €

Das Rechnungsergebnis liegt im Verwaltungshaushalt um 779.023 € (= 1 %) minimal unter den Haushaltsansätzen, im Vermögenshaushalt wird das Haushaltssoll um 3.635.899 € (= 15,3 %) unterschritten. Insgesamt ergibt sich beim Soll-/Ist-Vergleich des Gesamtvolumens eine Unterschreitung in Höhe von 4.414.921 € (= 4,4 %).

Im Rahmen der Haushaltsplanung wurde ein Überschuss des Verwaltungshaushalts in Höhe von 2.656.585 € erwartet.

Letztlich fiel das Ergebnis deutlich positiver aus und es konnten 7.367.668 € (ohne Sondervermögen) an den Vermögenshaushalt zugeführt werden.

Zuführungen zum Sondervermögen

- Nachlass OB Konrad 0,00 €
- Kulturfonds Alt-Neuburg 0,00 €

Kreditaufnahmen wurden in Höhe von 5,2 Mio. € in der Haushaltssatzung eingeplant, allerdings nicht in Anspruch genommen, sondern ins Jahr 2021 übertragen und mittlerweile auch tatsächlich aufgenommen. Kassenkredite wurden nicht benötigt.

Zum Ausgleich der Haushaltsrechnung wurde der allgemeinen Rücklage ein Betrag in Höhe von 1.853.474 € entnommen. Ursprünglich war eine Rücklagenentnahme in Höhe von 1.953.625 € vorgesehen.

Der kassenmäßige Abschluss weist Kasseneinnahmereste in Höhe von 2.346.370 € (Vorjahr 1.950.248 €) aus.

Davon entfallen 1.754.161 € auf den Verwaltungshaushalt und 592.209 € auf den Vermögenshaushalt.

Schulden/Allg. Rücklage/Vermögen

	Schulden	Allg. Rücklage	Vermögen/Forderungen
Stand 31.12.2020	24.211.484 €	3.345.861 €	10.744.380 €

II. Rückblick auf die Finanzwirtschaft des Jahres 2021

Der Stadtrat hat am 08.12.2020 die Haushaltssatzung für das Jahr 2021 und die Finanzplanung für die Jahre 2020 mit 2024 beschlossen. Den Wirtschaftsplan der Stadtwerke beschloss der Stadtrat ebenso am 08.12.2020. Die nach Art. 65 ff. der Bayerischen Gemeindeordnung erforderlichen rechtsaufsichtlichen Genehmigungen wurden durch das Landratsamt Neuburg-Schrobenhausen mit Schreiben vom 29.01.2021 Nr. 201.94171 erteilt. Die Haushaltssatzung wurde im Amtsblatt des Landkreises Neuburg-Schrobenhausen und der Großen Kreisstadt Neuburg a. d. Donau Nr. 6 vom 17.02.2021 amtlich bekannt gemacht.

Die **Haushaltssatzungen (auch Nachtrag)** sind nach dem gesetzlich vorgeschriebenen Verfahren rechtsgültig zustande gekommen.

Am 16.03.2021 wurde dann vom Stadtrat eine **Nachtragshaushaltssatzung** beschlossen. Grund war die Änderung des Wirtschaftsplans. Die Folge daraus war eine um 1 Mio. € höhere Kapitaleinlage seitens der Stadt und eine dementsprechende Erhöhung des Kreditrahmens von 6,5 Mio. € auf 7,5 Mio. €.

Die rechtsaufsichtliche Genehmigung erfolgte mit Schreiben vom 19.05.2021. Bekanntgemacht wurde die Nachtragshaushaltssatzung im Amtsblatt Nr. 38 vom 09.06.2021.

Der **Haushaltsplan 2021** (incl. Nachtrag) umfasst in Einnahmen und Ausgaben

im Verwaltungshaushalt	78.236.190 €	(2020 = 77.498.045 €)
im Vermögenshaushalt	25.217.070 €	(2020 = 23.704.640 €)
Gesamtvolumen	103.453.260 €	(2020 = 101.202.685 €)

Zum Zeitpunkt der Erstellung des Vorberichts liegen die Rechnungsergebnisse des Jahres 2021 nicht vor. Somit können nur wenig konkrete Aussagen getroffen werden.

Es zeichnet sich insgesamt ein besseres Ergebnis ab. Der geplante Zuführungsbetrag in Höhe von 1.132.390 € wird wegen unerwartet hoher Gewerbesteuererinnahmen deutlich überschritten.

Darlehen wurden in Höhe von 5,2 Mio. € (Ermächtigung aus 2020) benötigt. Die Schuldentilgung erfolgte wie geplant. Kassenkredite waren nicht nötig.

Der Schuldenstand zum 31.12.2021 beträgt ca. 27,8 Mio. €.

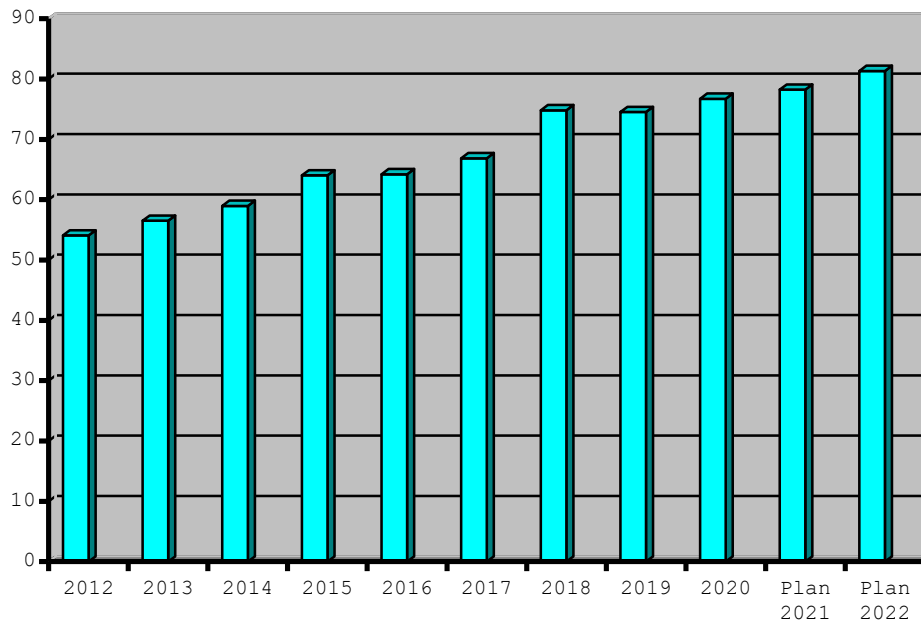
Eine Rücklagenentnahme wird vermutlich in Höhe von bis zu 1,8 Mio. € nötig sein.

Verwaltungshaushalt 2022

Das Volumen des Verwaltungshaushalts beträgt **81.330.080 €**.

Nachfolgend ist die Entwicklung der Verwaltungshaushalte der Jahre 2012 bis 2022 dargestellt:

Mio. €



Die Zuführung zum Vermögenshaushalt beträgt **1.803.350 €**.

Im Vergleich zum Vorjahr (Zuführung 2021 = 1.132.390 €) ist das eine Verbesserung in Höhe von 670.960 €.

Die bereinigten Einnahmen und Ausgaben in € stellen sich wie folgt dar:

	2022 (Ansatz)	2021 (Ansatz)	+/-	2020 (Ergebnis)
Einnahmen	81.330.080	78.236.190		76.719.022
innere Verrechnungen	-2.180.000	-2.328.500		-2.175.376
Kalkulatorische Kosten	-4.642.000	-4.576.000		-4.508.357
Zuführung vom VmHh	- 2.340	-2.340		- 335
Bereinigte Einnahmen	74.505.740	71.329.350	+3.176.390	70.035.624
Ausgaben	81.330.080	78.236.190		76.719.022
Innere Verrechnungen	-2.180.000	-2.328.500		-2.175.376
Kalkulatorische Kosten	-4.642.000	-4.576.000		-4.508.357
Kreisumlage	-20.514.700	-18.771.000		-19.405.835
Zuführung zum VmHh	- 1.803.350	-1.132.390		-7.367.668
Bereinigte Ausgaben	52.190.030	51.428.300	+761.730	43.261.786

Ein wesentliches Finanzierungselement des Verwaltungshaushalts sind die Überschüsse des Abschnitts 90 (Steuern, allgemeine Zuweisungen, Umlagen). Die maßgeblichen Eckdaten dieses Abschnitts sind:

Haushaltsansätze	2022	2021
Steuerliche Einnahmen		
Grundsteuer A	110.000 €	110.000 €
Grundsteuer B	3.400.000 €	3.420.000 €
Gewerbsteuer	16.200.000 €	14.100.000 €
Anteil an der Umsatzsteuer	3.000.000 €	2.800.000 €
Anteil an der Einkommensteuer	19.650.000 €	18.850.000 €
Eink.-Steuerersatz	1.380.000 €	1.350.000 €
Hundesteuer	58.000 €	49.000 €
Schlüsselzuweisungen	5.800.000 €	6.600.000 €
Finanzzuweisungen	550.000 €	548.700 €
Anteil Grunderwerbsteuer	1.750.000 €	1.500.000 €
Buß- und Verwarnungsgelder	330.000 €	324.000 €
	52.228.000 €	49.651.700 €
Steuerliche Ausgaben		
Gewerbsteuerumlage	1.600.000 €	1.400.000 €
Kreisumlage	20.514.700 €	18.771.000 €
	22.114.700 €	20.171.000 €
Steuerliche Nettoeinnahmen	30.113.300 €	29.480.700 €

Aufgrund der ermittelten Ansätze ergibt sich eine geringe Steigerung der Netto-Einnahmen (+ 632.600 €) im Vergleich zum Jahr 2021.

Realsteuern

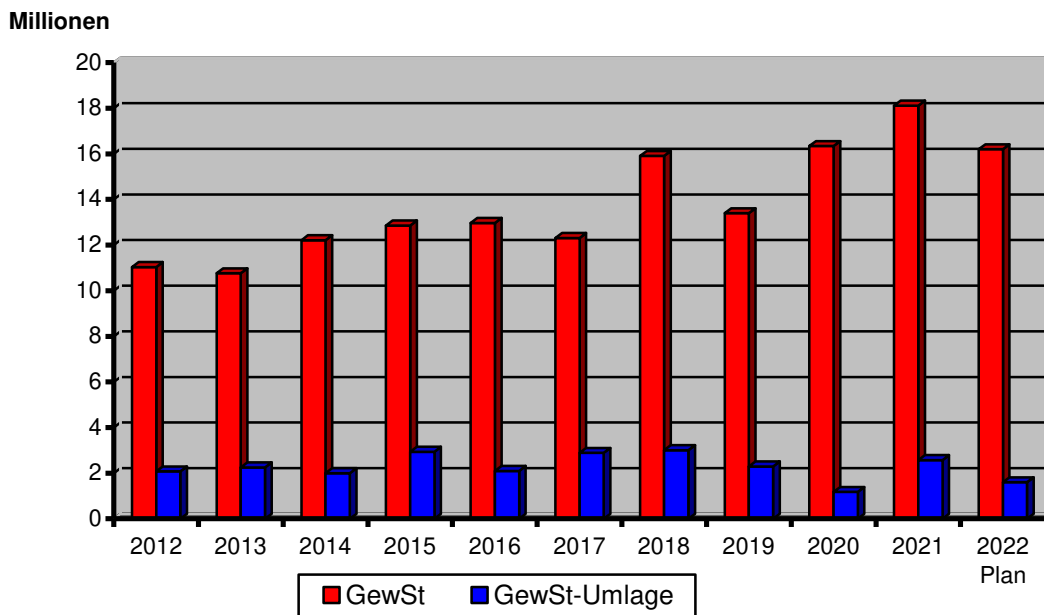
Der Ansatz für die **Grundsteuer A** (Hebesatz seit 2016 320 %) beträgt wie im Vorjahr 110.000 €.

Bei der **Grundsteuer B** (Hebesatz seit 2016 320 %) wird mit einem Jahressoll in Höhe von 3.400.000 € gerechnet.

Der Ansatz der **Gewerbsteuer** wird aufgrund der unerwartet guten Jahre 2020 und 2021 auf 16,2 Mio. € angesetzt.

Der Hebesatz beträgt seit 2019 360 % (zuvor 350 %).

Nachfolgend ist die Entwicklung der Gewerbesteuer und der Gewerbesteuerumlage von 2012 bis 2022 dargestellt:



	GewSt. In €	GewSt.-Umlage in €
2012	11.041.638 €	2.077.598 €
2013	10.761.885 €	2.253.791 €
2014	12.214.209 €	1.999.954 €
2015	12.000.000 €	2.470.000 €
2016	12.966.539 €	2.094.529 €
2017	12.311.089 €	2.887.173 €
2018	15.907.000 €	3.007.000 €
2019	13.400.760 €	2.289.154 €
2020	16.342.534 €	1.180.945 €
2021	18.113.045 €	2.574.264 €
2022 Plan	16.200.000 €	1.600.000 €

(Bei den Jahren 2012 bis 2021 sind die Rechnungsergebnisse genannt.)

Bei der Gewerbesteuer ist stets entscheidend, wann und mit welchem Betriebsergebnis ein Gewerbebetrieb seine Steuerveranlagung **beim zuständigen Finanzamt** einreicht. Hiervon abhängig und davon, wie sich die künftige wirtschaftliche Entwicklung der Firma gestaltet, hat dies Auswirkungen auf die festzusetzende Gewerbesteuer bzw. auf die evtl. beantragte Minderung der Vorauszahlungen. Da sich das regionale Gewerbesteueraufkommen sehr unterschiedlich darstellt, ist die Aussagekraft von allgemeinen Steuerschätzungsergebnissen für die einzelne Kommune begrenzt. Insbesondere bei größeren Unternehmen können Um-

strukturierungs- oder Steueroptimierungsmaßnahmen zu spürbaren Änderungen beim regionalen Gewerbesteueraufkommen führen.

Steuerkraft, Umlagekraft

Steuerkraft und Umlagekraft haben maßgeblichen Einfluss auf die Höhe der Schlüsselzuweisung und die Kreisumlage.

Sie errechnen sich nach der Finanzausgleichssystematik. Die **Steuerkraft** ergibt sich aus dem Realsteuer-Ist-Aufkommen, dem Anteil an der Einkommensteuer und der Umsatzsteuer des jeweiligen Vorjahres. Durch Hinzurechnung von 80% der Schlüsselzuweisung des Vorjahres ergibt sich die **Umlagekraft**.

Die Steuerkraft und Umlagekraft der Stadt Neuburg a.d. Donau wird sich im Jahr 2022 gegenüber dem Haushaltsjahr 2021 wie folgt entwickeln:

	Haushalt 2022	Haushalt 2021	Unterschied	
	Euro	Euro	Euro	%
1. Steuerkraftzahlen				
Grundsteuer A	103.855	104.337	+ 482	0,46
Grundsteuer B	3.202.893	3.286.533	- 83.640	2,54
Gewerbesteuer	12.624.573	9.624.131	+ 3.000.442	32,18
Einkommenssteuerbeteiligung	15.995.652	16.823.839	- 828.187	4,92
Umsatzsteuerbeteiligung	3.048.876	2.779.422	+ 269.454	9,69
STEUERKRAFT	34.975.849	32.618.262	+ 2.357.587	7,23
2. + 80 % der Schlüsselzuweisung	5.647.750	4.923.376	+ 724.374	14,71
UMLAGEKRAFT	40.623.599	37.541.638	+ 3.081.961	8,21

Die Mitteilung der endgültigen Umlagegrundlagen erfolgte durch das Landesamt für Statistik und Datenverarbeitung am 11.11.2021.

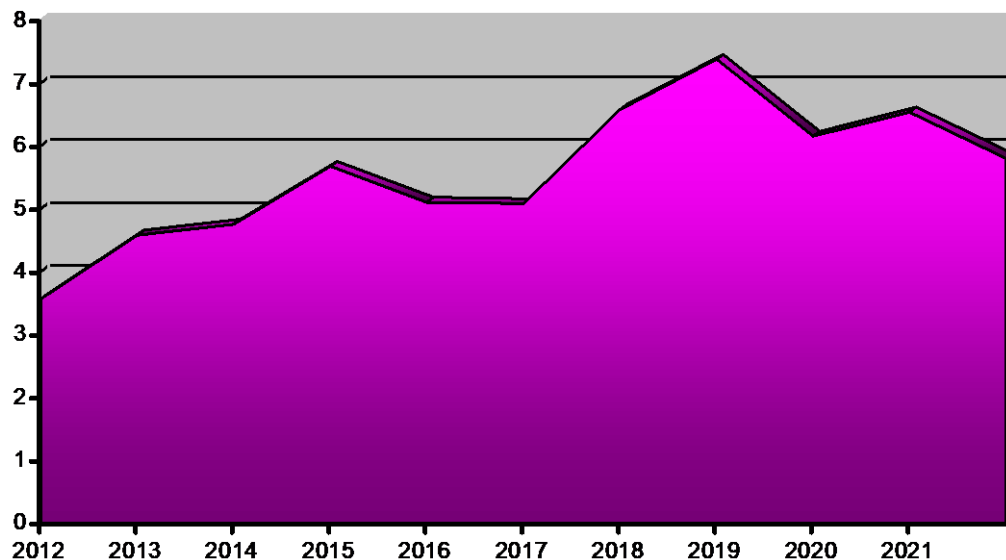
Die Steuerkraft 2022 je Einwohner hat sich im Vergleich zum Vorjahr von 1.094,83 € (Einwohnerzahl am 31.12.2019: 29.793), auf nun 1.179,15 € erhöht (Einwohnerzahl am 31.12.2020: 29.662).

Die Umlagekraft ist im Vergleich zum Vorjahr um 8,21 % gestiegen.

Schlüsselzuweisungen

Schlüsselzuweisungen sind allgemeine Zuweisungen des Staates an „**finanziell schlecht aufgestellte**“ Gemeinden und Landkreise im Rahmen des kommunalen Finanzausgleichs, hier gemäß Art. 1 des Gesetzes über den Finanzausgleich zwischen Staat, Gemeinden und Gemeindeverbänden (FAG). Die hierfür bereitgestellten Mittel (Schlüsselmasse) werden nach einem einheitlich aufgebauten Schlüssel, der für jedes Haushaltsjahr berechnet wird, verteilt. Schlüsselzuweisungen sind dazu bestimmt, die bestehenden Unterschiede in der Steuerkraft und der Ausgabenbelastung der einzelnen Körperschaften zu mildern. Zur Ermittlung der Schlüsselzuweisungen wird der Steuerkraft ein fiktiver Finanzbedarf (= Ausgangsmesszahl) gegenübergestellt; der Differenzbetrag bildet dann die Grundlage der (im FAG geregelten) Berechnung. Für das Jahr 2022 wurden 5,2 Mio. geschätzt (Vorjahr 6.536.196 €). Tatsächlich ergibt sich nach amtlicher Mitteilung vom 10.12.2021 eine Schlüsselzuweisung in Höhe von 5.800.252 €.

Nachfolgend sieht man den Verlauf der Schlüsselzuweisungen in Mio. € an die Stadt Neuburg a. d. Donau der Jahre 2012 bis 2022.



Kreisumlage, Bezirksumlage

Kreisumlagesätze

2011	2012	2013	2014	2015	2016	2017	2018	2019	2020	2021	2022
52,0	55,9	53,5	53,0	53,0	52,0	51,5	51,5	50,5	50,5	50,0	50,5

Bezirksumlagesätze

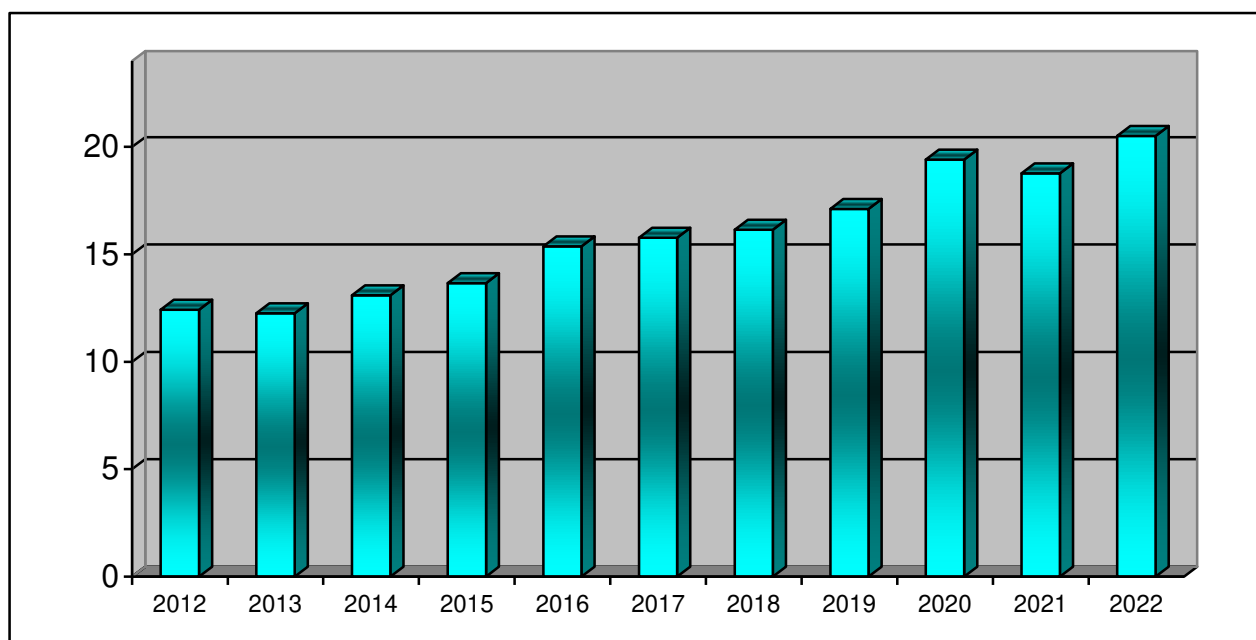
2011	2012	2013	2014	2015	2016	2017	2018	2019	2020	2021	2022
23,7	24,8	22,0	21,5	19,5	19,5	19,5	21,0	21,0	21,0	21,7	22,0

Durch die gestiegene Umlagekraft ergibt sich eine deutlich höhere Kreisumlage als im Jahr 2021(+ 1.744.099 €).

Berechnung aufgrund endgültiger Umlagekraftzahlen:

	2022	2021
Umlagekraft Stadt	40.623.599 €	37.541.638 €
Kreisumlage Stadt	20.514.918 €	18.770.819 €
Umlagekraft Landkreis	127.838.884 €	125.443.459 €
Kreisumlage Landkreis (Einnahmen)	64.558.636 €	62.721.730 €
Bezirksumlage Landkreis (Ausgaben)	28.124.554 €	27.221.231 €

Nachfolgend ist die Entwicklung der Kreisumlage in Mio. € dargestellt:



2012	12.422.442 €
2013	12.259.517 €
2014	13.089.000 €
2015	13.660.000 €
2016	15.376.300 €
2017	15.780.500 €
2018	16.155.000 €
2019	17.121.645 €
2020	19.405.836 €
2021	18.770.819 €
2022	20.514.918 €

Der Umlagebetrag fließt in monatlichen Raten an die Landkreiskasse.

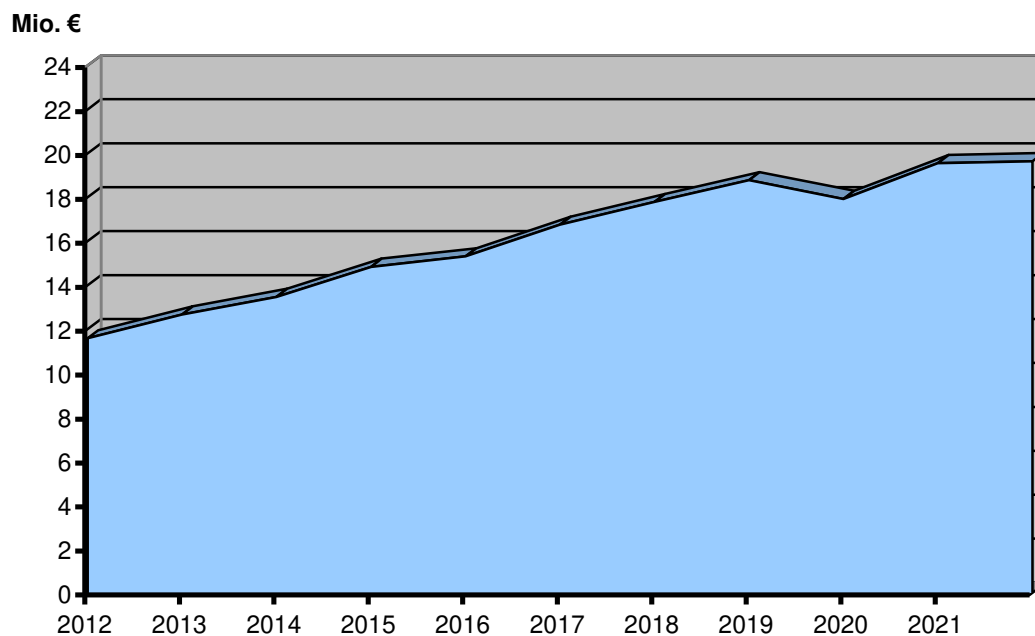
Gemeindeanteil an der Einkommensteuer, Einkommensteuerersatz und Umsatzsteuer

Einkommensteuer:

Ergebnis 2020 17.925.657 €

Voraussichtliches Ergebnis 2021 19.000.000 €

Entwurf 2022 19.650.000 €



2012	11.582.750 €
2013	12.670.253 €
2014	13.470.000 €
2015	14.842.279 €
2016	15.313.903 €
2017	16.756.000 €
2018	17.787.000 €
2019	18.781.580 €
2020	17.925.657 €
2021	19.000.000 €
2022	19.650.000 €

Einkommensteuerersatz (Familienleistungsausgleich):

Ergebnis 2020	1.311.891 €
Voraussichtliches Ergebnis 2021	1.335.000 €
Entwurf 2022	1.380.000 €

Umsatzsteuer:

Ergebnis 2020	3.044.298 €
Voraussichtliches Ergebnis 2021	3.025.000 €
Entwurf 2022	3.000.000 €

Grunderwerbsteuer:

Ergebnis 2020	1.408.450 €
Voraussichtliches Ergebnis 2021	1.620.000 €
Entwurf 2022	1.750.000 €

Die Anzahl der Grundstücksgeschäfte nehmen nicht ab; die Grundstückspreise steigen weiter an. Deshalb entwickelt sich auch der Anteil an der Grunderwerbsteuer kontinuierlich nach oben.

Die **Einnahmen aus Verwaltung und Betrieb** werden bereinigt (abzgl. innere Verr.) voraussichtlich 20.687.690 € betragen und erhöhen sich um 544.090 €.

Beispiele:

Gebühren aller Art, Pachte, Mieten, Kostenerstattungen des Bundes, Landes und Landkreises, Kosten der Schülerbeförderung, Kfz-Steueranteil usw.

Die **sonstigen Finanzeinnahmen** (1.590.050 €) sind etwas gestiegen im Vergleich zum Vorjahr (2021 = 1.534.050 €) ohne Berücksichtigung der kalk. Kosten.

Beispiele:

Zinseinnahmen, Konzessionsabgaben, Säumniszuschläge und Mahngebühren

Die Ansätze für **Personalkosten** (2022 19.156.350 €) bleiben im Vergleich zum Vorjahr stabil (2021 = 19.182.400 €). Das liegt vor allem an der im Jahr 2021 einmalig zu leistenden Nachzahlung in Höhe von 400.000 € für die handwerklich Beschäftigten aufgrund der neuen Eingruppierungsrichtlinien.

Der **sächliche Verwaltungs- und Betriebsaufwand** beträgt bereinigt um die inneren Verrechnungen und die kalkulatorischen Kosten 19.131.500 €. Im Vergleich zum Vorjahr (18.538.020 €) ergibt sich somit eine Ausgabenerhöhung um 593.480 €.

Beispiele:

Unterhalt und Bewirtschaftung der Grundstücke und baulichen Anlagen, Unterhalt der Fahrzeuge und sonstigen Geräte und Ausrüstungsgegenstände, Geschäftsausgaben, usw.

An **Zuweisungen und Zuschüssen für laufende Zwecke** sind im Jahr 2022 11.867.180 € eingeplant (etwas weniger als in 2021). Überwiegend sind das Ausgaben des Abschnitts 46 für Kinderbetreuungseinrichtungen (sowohl städtische als auch freigemeinnützige Einrichtungen).

Von den im Verwaltungshaushalt „sogenannten“ **freiwilligen Leistungen** entfallen u.a. auf

	2021	2022
– den kulturellen Bereich	554.450 €	472.950 €
– den sportlichen Bereich	458.000 €	480.500 €
– die Kinder- und Jugendförderung	302.700 €	301.450 €
– den sozialen Bereich	443.330 €	472.330 €
– wirtschaftlicher Bereich	22.000 €	60.000 €
– Umweltbereich	249.000 €	256.500 €
Summe	2.029.480 €	2.043.730 €

Die Zusammenstellung ist u.U. nicht abschließend, da sich der städtische Haushalt jedes Jahr verändert bzw. es auch keine allgemeingültige Definition für den Begriff „Freiwillige

Leistungen“ gibt. Grundsätzlich erhöhen aber genau diese kommunalen Leistungen die „Attraktivität“ und „Lebensqualität“ (in) einer Stadt.

Im Verwaltungshaushalt wird die Übertragbarkeit von Haushaltsmitteln auf das nächste Haushaltsjahr für die Gruppierungen 50, 51, 60, 61, 65, 70 und 71 ermöglicht. Dies erfolgt aber nur in sehr geringem Umfang.

Wie aus obigen Ausführungen zu ersehen ist, hat sich die finanzielle Situation im Verwaltungshaushalt im Vergleich zu 2021 etwas verbessert. Der Überschuss des Verwaltungshaushalts befindet sich mit etwas mehr als 1,8 Mio. € aber immer noch auf niedrigem Niveau. Eine Nettoneuverschuldung wird zwar aufgrund der Zahlen des Haushalts 2022 sehr wahrscheinlich vermieden werden, da im Vermögenshaushalt hohe Zuschüsse, rührend noch aus Vorjahren, eingeplant sind. Allerdings wird ein Schuldenanstieg aber dennoch erfolgen, da noch Kreditaufnahmen aus dem Jahr 2021 erforderlich werden. Auch in den Folgejahren wird der Schuldenstand steigen.

Mittelfristige Finanzplanung der Verwaltungshaushalte 2021 - 2025

Die mittelfristige Finanzplanung umfasst den Zeitraum 2021 bis 2025. Sie enthält für 2021 und 2022 die zusammengefassten Haushaltsansätze dieser Jahre und für die eigentlichen Finanzplanungsjahre 2023 bis 2025 die **geschätzte** Entwicklung der Einnahmen und Ausgaben des Verwaltungshaushalts.

Die Finanzausstattung aller Kommunen ist für die Fülle an Aufgaben weiterhin unzureichend; diese muss nachhaltig verbessert werden. **Einmalig kurzfristig angelegte Förderprogramme setzen die Kommunen unter Druck. Die Folge ist, dass vielerorts mögliche Mittel nicht abgerufen werden. Außerdem sind bei der Handhabung die Bund-Länder-Programme das Gegenteil von „barrierefrei“ oder „niederschwellig“!** Bei den jährlichen Verhandlungen des Finanzausgleichs mit dem Freistaat erreichen die kommunalen Spitzenverbände (Bayerischer Städte-, Bayerischer Gemeinde- und der Bayerische Landkreistag) nur in kleinen Schritten Verbesserungen für die Kommunen, die aber im „nächsten Moment“ durch Ausgaben- und Aufgabenmehrungen wieder „aufgefressen“ werden. Vor allem im Bereich Ganztagsbetreuung und Digitalisierung werden noch einige Investitionen erfolgen müssen. **Allerdings bleiben die Kommunen bei den Folgeausgaben zum großen Teil auf ihren Kosten sitzen.**

Zudem stößt die Verwaltung durch das Wachstum der Stadt langsam an ihre Grenzen. **Auch die Beschaffung/Einstellung von qualifiziertem Personal gestaltet sich mittlerweile als „Glücksspiel“.**

Vor allem die Jahre 2024 und 2025 sind **absolute Schätzungen**, weil viele wichtige Komponenten von der Stadt nicht beeinflusst werden können. Genannt seien an dieser Stelle erneut der jährlich neu zu verhandelnde Finanzausgleich zwischen Freistaat und den kommunalen Spitzenverbänden, die Höhe der Kreisumlage und die zum Teil starken Schwankungen bei den Schlüsselzuweisungen und der Gewerbesteuer.

Unter Berücksichtigung dieser Gesichtspunkte und sorgfältiger Abwägungen und Schätzungen **könnte** sich das Volumen der Verwaltungshaushalte im Finanzplanungszeitraum wie folgt entwickeln:

		gegenüber Vorjahr	Zuführung zum VmHh
2021	78.236.200 €		
2022	81.330.080 €	+ 3.093.880 €	1.803.350 €
2023	80.883.100 €	- 446.980 €	1.523.600 €
2024	82.018.100 €	+1.135.000 €	2.764.500 €
2025	83.293.600 €	+ 1.275.500 €	2.991.000 €

Die Erfahrung der Vergangenheit hat allerdings gezeigt, dass die Ausblicke in die folgenden Jahre vage sind und relativ wenig Aussagekraft besitzen. Allerdings ist festzustellen, dass sich im Verwaltungshaushalt auch bei sehr optimistischer Vorausschau nur geringfügige Steigerungen bei den geplanten Zuführungsbeträgen ergeben. Diese reichen nicht aus für die Vielzahl an Maßnahmen, die es noch abzuarbeiten gilt. Im längerfristigen Ausblick werden in den Jahren des „Brückenbaus“ Haushaltsmittel in einigen Bereichen nur eingeschränkt zur Verfügung stehen können, sofern die für die Stadt Neuburg an der Donau kaum stemmbare Baulast nicht vom Freistaat übernommen wird.

Vermögenshaushalt 2022 mit mittelfristiger Finanzplanung 2021 – 2025

Der Vermögenshaushalt für das Jahr 2022 schließt in etwa mit einem Finanzbedarf in Höhe von **1.308.290 €** ab. Der Fehlbetrag wird zu einem kleinen Teil (8.290 €) aus der allgemeinen Rücklage entnommen bzw. durch einen neuen Kredit in Höhe von 1,3 Mio. € abgedeckt.

Das **Volumen** des Vermögenshaushalts beträgt insgesamt **20.227.840 €** (Vorjahr 24.217.070 €) und liegt damit um ca. 4 Mio. € niedriger wie im Jahr 2021.

Es gliedert sich auf in:

Allgemeine Verwaltung	294.000 €
Öffentliche Sicherheit und Ordnung	1.574.500 €
Schulen	541.300 €
Wissenschaft, Forschung, Kulturpflege	140.500 €
Soziale Sicherheit	2.315.000 €
Gesundheit, Sport, Erholung	787.900 €
Bau- und Wohnungswesen, Verkehr	8.654.300 €
Öffentl. Einrichtungen, Wirtschaftsförderung	3.308.000 €
Wirtschaftliche Unternehmen	912.340 €
Allgemeine Finanzwirtschaft	1.700.000 €

Der Finanzbedarf (in Summe Kreditaufnahme und Rücklagenentnahme im jeweiligen Finanzplanungsjahr) der Folgejahre beträgt:

im Planjahr 2022	1.308.290 €
im Planjahr 2023	6.638.000 €
Im Planjahr 2024	2.922.600 €
Im Planjahr 2025	2.779.300 €

Der aufgezeigte Finanzbedarf der mittelfristigen Finanzplanung bis 2025 beträgt 13.648.190 €, allerdings bei deutlich geringerem Investitionsvolumen in den Jahren 2024 und 2025. Alleine durch die jetzt schon eingeplanten Investitionen steigt der Schuldenstand deutlich an. Ende des Jahres 2022 könnte sich ein Schuldenstand in Höhe von 31,1 Mio. € ergeben. Es bleibt zu hoffen, dass sich die Wirtschaft schnell erholt und die steuerlichen Einnahmen in gewohnter Weise in den nächsten Jahren wieder steigen. Nur dann ergeben sich Verbesserungen der Planzahlen und Möglichkeiten neue Maßnahmen ordentlich zu finanzieren.

Rücklagen

Der Stand der allgemeinen Rücklage betrug nach dem Ergebnis der Jahresrechnung 2020 insgesamt 3,3 Mio. €. Unter Berücksichtigung der voraussichtlich nötigen Rücklagenentnahmen des Jahres 2021 und 2022 (ca. 1,8 Mio. €, jeweils ohne Sondervermögen) wird der voraussichtliche **Stand der allgemeinen Rücklage zum 31.12.2022 nur noch ca. 1,5 Mio. €** betragen.

Die Mindestrücklage gemäß § 20 Abs. 2 KommHV (1 v.H. des Durchschnitts der Verwaltungshaushaltswolumen der letzten 3 Jahre) beträgt 764.933 €.

Schuldenstand und Schuldendienst

Der voraussichtliche Stand der Schulden (ohne kreditähnliche Verpflichtungen) beträgt zum Beginn des Haushaltsjahres 27,8 Mio. €. Der voraussichtliche **Stand der Schulden** könnte sich **zum Jahresende 2022 auf bis zu 31,1 Mio. €** erhöhen (ca. Pro-Kopf-Verschuldung = 1.041 € (29.869 Einwohner zum 31.12.2020), Vorjahr = 931 €).

	Tilgung	Zinsen	insgesamt
Schuldendienst	1.700.000 €	370.000 €	2.070.000 €

Dies entspricht einem Betrag von 69 € je Einwohner (29.869 zum 31.12.2020).

An **kreditähnlichen Verpflichtungen** bestehen zudem noch nach Ansicht der überörtlichen Rechnungsprüfung eventuell auftretende Zahlungen für Betriebskostendefizite bei Kinderbetreuungseinrichtungen. Eine genaue Bezifferung ist allerdings nicht möglich, weil die Stadt hier keinen Einfluss auf die jeweiligen Betriebsabläufe hat. Eine Aufnahme in der Schuldenübersicht erfolgt daher nicht. Im Übrigen wären diese Kosten eigene Kosten, wenn alle Kinder in städtischen Einrichtungen betreut würden. Der Durchschnitt an Betriebskostendefizitzahlungen seitens der Stadt an Freigemeinnützige Träger betrug in den letzten 10 Jahren 435.827 €. Ausreichende Haushaltsansätze wurden und werden gebildet.

Neuburg an der Donau, 12.01.2022

Häckl
Stadtkämmerer

HAUSHALTSSATZUNG

der Stadt Neuburg a.d. Donau
für das Haushaltsjahr 2022

Aufgrund der Art. 63 ff der Gemeindeordnung erlässt die Stadt Neuburg a. d. Donau folgende Haushaltssatzung:

§ 1

Der als Anlage beigefügte Haushaltsplan für das Haushaltsjahr 2022 wird hiermit festgesetzt; er schließt

im Verwaltungshaushalt
in den Einnahmen und Ausgaben mit 81.330.080 €

und im Vermögenshaushalt
in den Einnahmen und Ausgaben mit 20.227.840 €

ab.

§ 2

- 1) Kreditaufnahmen für Investitionen und Investitionsförderungsmaßnahmen sind in Höhe von 1.300.000 € vorgesehen.
- 2) Kreditaufnahmen für Investitionen und Investitionsförderungsmaßnahmen nach dem Vermögensplan des Eigenbetriebes sind in Höhe von 7.400.000 € vorgesehen.

§ 3

- 1) Verpflichtungsermächtigungen im Vermögenshaushalt werden nicht festgesetzt.
- 2) Verpflichtungsermächtigungen im Vermögensplan des Eigenbetriebes werden nicht festgesetzt.

§ 4

Die Steuersätze (Hebesätze) für nachstehende Gemeindesteuern werden wie folgt festgesetzt:

- | | |
|---|----------|
| 1. Grundsteuer | |
| a) für die land- und forstwirtschaftlichen Betriebe (A) | 320 v.H. |
| b) für die Grundstücke (B) | 320 v.H. |
| 2. Gewerbesteuer | 360 v.H. |

§ 5

- 1) Der Höchstbetrag der Kassenkredite zur rechtzeitigen Leistung von Ausgaben wird auf 3.000.000 € festgesetzt.
- 2) Der Höchstbetrag der Kassenkredite zur rechtzeitigen Leistung von Ausgaben nach dem Wirtschaftsplan des Eigenbetriebs wird auf 6.000.000 € festgesetzt.

§ 6

Diese Haushaltssatzung tritt am 01. Januar 2022 in Kraft.

Neuburg a. d. Donau, den 05.04.2022
Stadt Neuburg an der Donau



Dr. Gmehling
Oberbürgermeister

Gesamtplan für das Haushaltsjahr 2022

1. Zusammenfassung der Einnahmen, Ausgaben und Verpflichtungsermächtigungen

- in EUR -

Gesamtplan für das Haushaltsjahr 2022

Einzelplan		Haushaltsansatz				Ergebnisse der Jahresrechnung 2020		
		Haushaltsjahr 2022		Vorjahr 2021				
Nr.	Bezeichnung	Einnahmen EUR	Ausgaben EUR		Einnahmen EUR	Ausgaben EUR	Einnahmen EUR	Ausgaben EUR
1	2	3	4	5	6	7	8	9
	Verwaltungshaushalt							
0	Allgemeine Verwaltung	1.186.180	7.737.050		1.285.010	7.552.790	1.347.995,96	6.858.256,27
1	Öffentliche Sicherheit und Ordnung	610.450	3.292.790		676.650	3.087.840	595.625,51	2.918.081,92
2	Schulen	755.700	4.364.750		787.300	4.290.280	737.863,50	3.891.237,13
3	Wissenschaft, Forschung, Kulturpflege	617.200	3.204.250		657.480	3.289.320	660.368,59	2.852.612,54
4	Soziale Sicherheit	7.932.250	16.261.490		7.776.750	16.237.580	5.618.833,11	12.588.504,18
5	Gesundheit, Sport, Erholung	1.696.300	4.391.750		1.591.300	4.292.650	1.675.710,27	3.706.515,59
6	Bau- und Wohnungswesen, Verkehr	1.223.800	6.706.950		1.238.600	6.575.400	1.185.850,27	5.816.279,90
7	Öffentliche Einrichtungen, Wirtschaftsförderung	7.758.850	9.817.160		7.541.250	9.912.900	7.015.534,82	8.771.305,38
8	Wirtschaftliche Unternehmen	2.679.350	1.225.840		2.454.150	1.284.040	2.314.122,99	1.018.767,41
9	Allgemeine Finanzwirtschaft	56.870.000	24.328.050		54.227.700	21.713.390	55.567.117,46	28.297.140,03
0-9	Zusammen	81.330.080	81.330.080		78.236.190	78.236.190	76.719.022,48	76.718.700,35

Gesamtplan für das Haushaltsjahr 2022

Einzelplan		Haushaltsansatz					Ergebnisse der Jahresrechnung	
		Haushaltsjahr 2022			Vorjahr 2021		2020	
Nr.	Bezeichnung	Einnahmen EUR	Ausgaben EUR	Verpfl.-Erm. EUR	Einnahmen EUR	Ausgaben EUR	Einnahmen EUR	Ausgaben EUR
1	2	3	4	5	6	7	8	9
	Vermögenshaushalt							
0	Allgemeine Verwaltung	5.800	294.000	0	0	263.000	10,00	284.616,14
1	Öffentliche Sicherheit und Ordnung	380.850	1.574.500	0	56.500	560.000	269.533,00	584.053,74
2	Schulen	1.109.000	541.300	0	772.000	2.999.300	535.856,18	2.201.806,60
3	Wissenschaft, Forschung, Kulturpflege	0	140.500	0	0	15.500	6.365,00	-2.541,85
4	Soziale Sicherheit	689.500	2.315.000	0	1.063.000	3.023.500	1.838.559,72	3.063.978,87
5	Gesundheit, Sport, Erholung	363.400	787.900	0	181.400	540.900	10.859,00	553.924,95
6	Bau- und Wohnungswesen, Verkehr	11.282.710	8.354.300	0	9.209.540	8.455.000	2.970.207,67	7.458.745,38
7	Öffentliche Einrichtungen, Wirtschaftsförderung	1.539.100	3.608.000	0	2.577.100	4.947.000	371.587,67	609.057,78
8	Wirtschaftliche Unternehmen	1.310.840	912.340	0	302.870	2.712.870	213.125,49	3.771.090,84
9	Allgemeine Finanzwirtschaft	3.546.640	1.700.000	0	11.054.660	1.700.000	13.852.637,89	1.544.009,17
0-9	Zusammen	20.227.840	20.227.840	0	25.217.070	25.217.070	20.068.741,62	20.068.741,62
	Gesamthaushalt	101.557.920	101.557.920	0	103.453.260	103.453.260	96.787.764,10	96.787.441,97

*** Ende der Liste "Zusammenfassung der Einnahmen und Ausgaben" ***

Gesamtplan für das Haushaltsjahr 2022

2. Haushaltsquerschnitt - Einzelpläne 0-8

- in EUR -

Gemeinde : Stadt Neuburg a.d. Donau

Einwohner: 29.869

Stand : 30.06.2021

Gemeinde

1 Stadt Neuburg a.d. Donau

Gld. Nr.	Aufgabenbereich	Einnahmen aus Verwaltung und Betrieb 10 - 17	Sonstige Finanzeinnahmen 20 - 22	Personalausgaben 40 - 46	Sächl. Verw. u. Betr.aufwand, w. Finanzausg. 50 - 68, 84	Zuweisungen und Zuschüsse 70 - 78, 86	Zuschußbedarf oder Überschuß	Objektbez.Einnahmen des Vermögens-HH	Baumaßnahmen 94 - 96	Sonstige Investitionsausgaben 92, 93, 98, 991	Verpflichtungsermächtigungen
	Gruppierungsziffer		24 - 26,28					32 - 36			
		EUR	EUR	EUR	EUR	EUR	EUR	EUR	EUR	EUR	EUR
1	2	3	4	5	6	7	8	9	10	11	12
1	Öffentliche Sicherheit und Ordnung	610.450	0	1.408.700	1.641.490	242.600	-2.682.340	380.850	500.000	1.074.500	0
	<i>Je EW.</i>	20	0	0	55	8	-90	12	17	36	0
20	Schulverwaltung	0	0	0	600	0	-600	0	0	0	0
	<i>Je EW.</i>	0	0	0	0	0	0	0	0	0	0
21	Grund-, Haupt- und Mittelschulen	385.450	0	253.600	3.093.700	302.500	-3.264.350	1.109.000	100.000	441.300	0
	<i>Je EW.</i>	13	0	8	104	10	-109	37	3	15	0
24	Berufliche Schulen	0	0	0	0	0	0	0	0	0	0
	<i>Je EW.</i>	0	0	0	0	0	0	0	0	0	0
29	Übrige schulische Aufgaben	370.250	0	46.900	667.450	0	-344.100	0	0	0	0
	<i>Je EW.</i>	12	0	2	22	0	-12	0	0	0	0
2	Schulen	755.700	0	300.500	3.761.750	302.500	-3.609.050	1.109.000	100.000	441.300	0
	<i>Je EW.</i>	25	0	0	126	10	-121	37	3	15	0
30	Verwaltung kultureller Angelegenheiten	4.800	0	212.200	120.750	40.500	-368.650	0	0	6.500	0
	<i>Je EW.</i>	0	0	7	4	1	-12	0	0	0	0
31	Wissenschaft und Forschung	0	0	0	0	0	0	0	0	0	0
	<i>Je EW.</i>	0	0	0	0	0	0	0	0	0	0
32	Museen, Sammlungen, Ausstellungen	8.300	0	102.650	555.750	0	-650.100	0	0	0	0
	<i>Je EW.</i>	0	0	3	19	0	-22	0	0	0	0
33	Theater, Musikpflege	447.300	0	222.950	802.350	158.500	-736.500	0	100.000	10.000	0
	<i>Je EW.</i>	15	0	7	27	5	-25	0	3	0	0
34	Heimat- und sonstige Kulturpflege	129.200	0	16.250	254.850	50.200	-192.100	0	0	7.000	0
	<i>Je EW.</i>	4	0	1	9	2	-6	0	0	0	0
35	Volksbildung	27.600	0	273.050	136.100	210.800	-592.350	0	0	2.000	0
	<i>Je EW.</i>	1	0	9	5	7	-20	0	0	0	0

Gemeinde

1 Stadt Neuburg a.d. Donau

Gld. Nr.	Aufgabenbereich	Einnahmen aus Verwaltung und Betrieb 10 - 17	Sonstige Finanzeinnahmen 20 - 22	Personalausgaben 40 - 46	Sächl. Verw. u. Betr.aufwand, w. Finanzausg. 50 - 68, 84	Zuweisungen und Zuschüsse 70 - 78, 86	Zuschußbedarf oder Überschuß	Objektbez.Einnahmen des Vermögens-HH	Baumaßnahmen 94 - 96	Sonstige Investitionsausgaben 92, 93, 98, 991	Verpflichtungsermächtigungen
	Gruppierungsziffer		24 - 26,28					32 - 36			
		EUR	EUR	EUR	EUR	EUR	EUR	EUR	EUR	EUR	EUR
1	2	3	4	5	6	7	8	9	10	11	12
36	Naturschutz, Denkmalschutz und -pflege	0	0	0	13.600	30.600	-44.200	0	0	0	0
	<i>Je EW.</i>	0	0	0	0	1	-1	0	0	0	0
37	Kirchliche Angelegenheiten	0	0	0	1.000	2.150	-3.150	0	0	15.000	0
	<i>Je EW.</i>	0	0	0	0	0	0	0	0	1	0
3	Wissenschaft, Forschung, Kulturpflege	617.200	0	827.100	1.884.400	492.750	-2.587.050	0	100.000	40.500	0
	<i>Je EW.</i>	20	0	0	64	16	-86	0	3	1	0
43	Einrichtungen der Sozialhilfe und der Kriegsopferfürsorge	273.050	0	177.650	607.780	28.000	-540.380	0	1.395.000	94.000	0
	<i>Je EW.</i>	9	0	6	20	1	-18	0	47	3	0
46	Einrichtungen der Jugendhilfe	7.659.200	0	3.298.600	2.125.430	9.877.500	-7.642.330	689.500	731.000	95.000	0
	<i>Je EW.</i>	256	0	110	71	331	-256	23	24	3	0
47	Förderung anderer Träger der Wohlfahrtspflege und Jugendhilfe	0	0	0	31.530	115.000	-146.530	0	0	0	0
	<i>Je EW.</i>	0	0	0	1	4	-5	0	0	0	0
49	Sonstige Soziale Angelegenheiten	0	0	0	0	0	0	0	0	0	0
	<i>Je EW.</i>	0	0	0	0	0	0	0	0	0	0
4	Soziale Sicherheit	7.932.250	0	3.476.250	2.764.740	10.020.500	-8.329.240	689.500	2.126.000	189.000	0
	<i>Je EW.</i>	265	0	0	92	336	-279	23	71	6	0
54	Sonst. Einrichtungen u. Maßnahmen d. Gesundheitspflege	0	0	0	0	0	0	0	0	0	0
	<i>Je EW.</i>	0	0	0	0	0	0	0	0	0	0
55	Gesundheit, Sport, Erholung	0	50	0	30.000	474.000	-503.950	1.400	0	35.000	0
	<i>Je EW.</i>	0	0	0	1	16	-17	0	0	1	0
56	Eigene Sportstätten	49.950	0	0	47.550	0	2.400	0	0	1.400	0
	<i>Je EW.</i>	2	0	0	2	0	0	0	0	0	0
58	Park- und Gartenanlagen	1.646.300	0	1.411.000	2.401.950	0	-2.166.650	362.000	500.000	251.500	0
	<i>Je EW.</i>	55	0	47	80	0	-73	12	17	8	0

Gemeinde

1 Stadt Neuburg a.d. Donau

Gld. Nr.	Aufgabenbereich	Einnahmen aus Verwaltung und Betrieb 10 - 17	Sonstige Finanzeinnahmen 20 - 22	Personalausgaben 40 - 46	Sächl. Verw. u. Betr.aufwand, w. Finanzausg. 50 - 68, 84	Zuweisungen und Zuschüsse 70 - 78, 86	Zuschußbedarf oder Überschuß	Objektbez.Einnahmen des Vermögens-HH	Baumaßnahmen 94 - 96	Sonstige Investitionsausgaben 92, 93, 98, 991	Verpflichtungsermächtigungen
	Gruppierungsziffer		24 - 26,28					32 - 36			
		EUR	EUR	EUR	EUR	EUR	EUR	EUR	EUR	EUR	EUR
1	2	3	4	5	6	7	8	9	10	11	12
59	Sonstige Erholungseinrichtungen	0	0	0	16.550	10.700	-27.250	0	0	0	0
	<i>Je EW.</i>	0	0	0	1	0	-1	0	0	0	0
5	Gesundheit, Sport, Erholung	1.696.250	50	1.411.000	2.496.050	484.700	-2.695.450	363.400	500.000	287.900	0
	<i>Je EW.</i>	57	0	0	84	16	-91	12	17	9	0
60	Bauverwaltung	251.800	7.000	1.007.000	38.900	0	-787.100	0	0	0	0
	<i>Je EW.</i>	8	0	34	1	0	-26	0	0	0	0
61	Städtebaul. Planung, Städtebauförderung	113.000	0	790.000	50.750	0	-727.750	1.126.360	974.300	120.000	0
	<i>Je EW.</i>	4	0	26	2	0	-24	38	33	4	0
62	Wohnungsbauförderung und Wohnungsfürsorge	0	0	0	0	0	0	4.676.750	0	2.000.000	0
	<i>Je EW.</i>	0	0	0	0	0	0	157	0	67	0
63	Gemeindestraßen	462.000	0	0	3.530.700	0	-3.068.700	5.019.600	4.630.000	0	0
	<i>Je EW.</i>	15	0	0	118	0	-103	168	155	0	0
64	Gemeindestraßen	0	0	0	0	0	0	0	250.000	0	0
	<i>Je EW.</i>	0	0	0	0	0	0	0	8	0	0
66	Bundes- und Staatsstraßen	0	0	0	0	0	0	0	0	0	0
	<i>Je EW.</i>	0	0	0	0	0	0	0	0	0	0
67	Straßenbeleuchtung und -Reinigung	122.000	0	419.800	617.700	0	-915.500	20.000	150.000	15.000	0
	<i>Je EW.</i>	4	0	14	21	0	-31	1	5	1	0
68	Parkeinrichtungen	268.000	0	0	175.000	0	93.000	0	0	15.000	0
	<i>Je EW.</i>	9	0	0	6	0	3	0	0	1	0
69	Wasserläufe, Wasserbau	0	0	0	77.100	0	-77.100	440.000	200.000	0	0
	<i>Je EW.</i>	0	0	0	3	0	-3	15	7	0	0
6	Bau- und Wohnungswesen, Verkehr	1.216.800	7.000	2.216.800	4.490.150	0	-5.483.150	11.282.710	6.204.300	2.150.000	0
	<i>Je EW.</i>	40	0	0	151	0	-184	379	208	73	0

Gemeinde

1 Stadt Neuburg a.d. Donau

Gld. Nr.	Aufgabenbereich	Einnahmen aus Verwaltung und Betrieb 10 - 17	Sonstige Finanzeinnahmen 20 - 22	Personalausgaben 40 - 46	Sächl. Verw. u. Betr.aufwand, w. Finanzausg. 50 - 68, 84	Zuweisungen und Zuschüsse 70 - 78, 86	Zuschußbedarf oder Überschuß	Objektbez.Einnahmen des Vermögens-HH	Baumaßnahmen 94 - 96	Sonstige Investitionsausgaben 92, 93, 98, 991	Verpflichtungsermächtigungen
	Gruppierungsziffer		24 - 26,28					32 - 36			
		EUR	EUR	EUR	EUR	EUR	EUR	EUR	EUR	EUR	EUR
1	2	3	4	5	6	7	8	9	10	11	12
83	Komb. Versorgungs- und Verkehrsunternehmen	6.500	1.350.000	0	6.500	0	1.350.000	0	0	0	0
	<i>Je EW.</i>	0	45	0	0	0	45	0	0	0	0
85	Land- u. Forstwirtschaftliche Unternehmen	88.300	0	0	58.500	0	29.800	0	0	0	0
	<i>Je EW.</i>	3	0	0	2	0	1	0	0	0	0
87	Sonstige Wirtschaftliche Unternehmen	3.000	1.000	0	3.500	0	500	1.000	0	0	0
	<i>Je EW.</i>	0	0	0	0	0	0	0	0	0	0
88	Allgemeines Grundvermögen	1.212.210	0	80.000	717.400	250.000	164.810	1.307.500	210.000	700.000	0
	<i>Je EW.</i>	41	0	3	24	8	6	44	7	23	0
89	Allgemeines Sondervermögen	4.000	2.340	107.600	340	2.000	-103.600	0	0	0	0
	<i>Je EW.</i>	0	0	4	0	0	-3	0	0	0	0
8	Wirtschaftliche Unternehmen	1.314.010	1.365.340	187.600	786.240	252.000	1.453.510	1.308.500	210.000	700.000	0
	<i>Je EW.</i>	44	45	0	26	8	49	44	7	23	0
	Gesamt	22.867.690	1.592.390	19.156.350	25.978.500	11.867.180	-32.541.950	16.678.860	11.568.300	6.957.200	0
	<i>Je EW.</i>	764	52	640	871	396	-1090	559	387	234	0

*** Ende der Liste "Haushaltsquerschnitt - Einzelpläne 0-8" ***

Gesamtplan für das Haushaltsjahr 2022

2. Haushaltsquerschnitt - Einzelplan 9

- in EUR -

Gemeinde : Stadt Neuburg a.d. Donau

Einwohner: 29.869

Stand : 30.06.2021

Gemeinde

1 Stadt Neuburg a.d. Donau

Gld. Nr.	Aufgabenbereich	Steuern und allgemeine Zuweisungen 00 - 08	Einn.aus Verw. u. Betrieb, sonst Finanzeinn. 158,20,21,23.	Deckungsreserve 47, 85	Sonstige Finanzausgaben 80 - 84, 86	Zuschußbedarf oder Überschuß	Sonstige Einnahmen des Vermögens-HH 30, 31, 36, 37	Sonstige Ausgaben des Vermögens-HH 90, 91, 97,
	Gruppierungsziffer		26-28					990, 991, 992
		EUR	EUR	EUR	EUR	EUR	EUR	EUR
1	2	3	4	5	6	7	8	9
90	Steuern, allgemeine Zuweisungen u. Umlagen <i>Je EW.</i>	52.228.000 1749	0 0	0 0	22.114.700 740	30.113.300 1008	435.000 15	0 0
91	Sonstige allgemeine Finanzwirtschaft <i>Je EW.</i>	0 0	4.642.000 155	40.000 1	2.173.350 73	2.428.650 81	3.111.640 104	1.700.000 57
92	Abwicklung der Vorjahre <i>Je EW.</i>	0 0	0 0	0 0	0 0	0 0	0 0	0 0
9	Allgemeine Finanzwirtschaft <i>Je EW.</i>	52.228.000 1749	4.642.000 155	40.000 0	24.288.050 813	32.541.950 1089	3.546.640 119	1.700.000 57
	Gesamt <i>Je EW.</i>	52.228.000 1749	4.642.000 155	40.000 1	24.288.050 813	32.541.950 1089	3.546.640 119	1.700.000 57

*** Ende der Liste "Haushaltsquerschnitt - Einzelplan 9" ***

Gesamtplan für das Haushaltsjahr 2022

3. Gruppierungsübersicht

- in EUR -

Stadt Neuburg a.d. Donau

Einwohner: 29.869

Stand: 30.06.2021

Gruppierungsübersicht

Seite 2

Gemeinde **1 Stadt Neuburg a.d. Donau**

Grupp.-Nr.	Bezeichnung der Hauptgruppen, Gruppen und Untergruppen	Ansatz	je	Ansatz	Rechnungs.-Erg.
		2022	Einwohner in	2021	2020
		EUR	EUR	EUR	EUR
Einnahmen					
E I N N A H M E N DES VERWALTUNGSHAUSHALTES					

0	Steuern, Allgemeine Zuweisungen				
00	Realsteuern				
000	Grundsteuer A	110.000	3,68	110.000	106.525,23
001	Grundsteuer B	3.400.000	113,83	3.420.000	3.303.158,23
003	Gewerbsteuer (brutto)	16.200.000	542,37	14.100.000	16.342.533,82
00	ZWISCHENSUMME	19.710.000	659,88	17.630.000	19.752.217,28
01	Gemeindeanteile an Gemeinschaftssteuern				
010	Einkommensteuer	19.650.000	657,87	18.850.000	17.925.657,00
012	Umsatzsteuer	3.000.000	100,44	2.800.000	3.044.298,00
01	ZWISCHENSUMME	22.650.000	758,31	21.650.000	20.969.955,00
02	Andere Steuern				
022	Hundesteuer	58.000	1,94	49.000	49.940,00
027	Zweitwohnungssteuer	0	0,00	0	0,00
029	Sonstige örtliche Steuern	0	0,00	0	0,00
02	ZWISCHENSUMME	58.000	1,94	49.000	49.940,00
03	Steuerähnliche Einnahmen				
032	Sonstige steuerähnliche Einnahmen	0	0,00	0	0,00
04	Schlüsselzuweisungen				
041	vom Land	5.800.000	194,18	6.600.000	6.154.220,00
05	Bedarfszuweisungen (einschl. Stabilisierungshilfen)				
051	vom Land	0	0,00	0	0,00
06	Sonstige allgemeine Zuweisungen				
060	vom Bund	0	0,00	0	0,00
061	vom Land	3.680.000	123,20	3.398.700	3.790.581,10
062	von Gemeinden/Gv	0	0,00	0	0,00
063	von Verwaltungsgemeinschaften	0	0,00	0	0,00
06	ZWISCHENSUMME	3.680.000	123,20	3.398.700	3.790.581,10
07	Allgemeine Umlagen				
072	von Gemeinden/Gv	0	0,00	0	0,00
08	Allg.Zuweisungen aus bes. Abrechnungsverfahren				
081	Überlassung des Aufkommens an Verwarnungs- geldern und Geldbußen	330.000	11,05	324.000	338.840,11
09	Ausgleichsleistungen				
092	Leistungen des Landes aus der Umsetzung des Vierten Gesetzes für moderne Dienstleistungen am Arbeitsmarkt	0	0,00	0	0,00
0	Z W I S C H E N S U M M E	52.228.000	1.748,56	49.651.700	51.055.753,49
	STEUERN, ALLGEMEINE ZUWEISUNGEN				
1	Einnahmen aus Verwaltung und Betrieb				
10	Verwaltungsgebühren	535.750	17,94	489.250	525.716,40
11	Benutzungsgebühren und ähnliche Entgelte	8.941.100	299,34	8.640.100	8.257.841,22
12	Zweckgebundene Abgaben	0	0,00	0	0,00
13	Einnahmen aus Verkauf	276.600	9,26	226.600	33.957,66
14	Mieten und Pachten	1.144.810	38,33	1.014.090	917.547,04
15	sonstige Verwaltungs- und Betriebseinnahmen	155.570	5,21	138.300	261.619,84

Gemeinde **1 Stadt Neuburg a.d. Donau**

Grupp.-Nr.	Bezeichnung der Hauptgruppen, Gruppen und Untergruppen	Ansatz	je	Ansatz	Rechnungs.-Erg.
		2022	Einwohner	2021	2020
		EUR	in	EUR	EUR
E i n n a h m e n					
10-15	ZWISCHENSUMME	11.053.830	370,08	10.508.340	9.996.682,16
16	Erstattungen von Ausgaben des Verwaltungshaushaltes				
160	vom Bund, ERP-Sondervermögen	240.000	8,04	200.000	397.564,42
161	vom Land	48.000	1,61	70.100	100.923,07
162	von Gemeinden/Gv	212.060	7,10	230.560	213.318,16
163	von Zweckverbänden und dgl.	0	0,00	0	0,00
164	von Trägern der gesetzlichen Sozialversicherung	0	0,00	0	0,00
165	von kommunalen Sonderrechnungen	236.000	7,90	234.000	189.319,40
166	von sonstigen öffentlichen Sonderrechnungen	0	0,00	0	0,00
167	von privaten Unternehmen	16.000	0,54	16.000	11.643,00
168	von übrigen Bereichen	143.000	4,79	140.000	124.531,53
169	Innere Verrechnungen	2.180.000	72,99	2.328.500	2.175.376,26
16	ZWISCHENSUMME	3.075.060	102,95	3.219.160	3.212.675,84
17	Zuweisungen und Zuschüsse für laufende Zwecke				
170	vom Bund, ERP-Sondervermögen	0	0,00	0	0,00
171	vom Land	8.259.050	276,51	8.269.350	5.786.468,93
172	von Gemeinden/Gv	471.750	15,79	467.250	405.113,82
173	von Zweckverbänden und dgl.	0	0,00	0	0,00
174	von Trägern der gesetzlichen Sozialversicherung	0	0,00	0	0,00
175	von kommunalen Sonderrechnungen	0	0,00	0	1.600,00
176	von sonstigen öffentlichen Sonderrechnungen	0	0,00	0	0,00
177	von privaten Unternehmen	6.000	0,20	6.000	8.400,00
178	von übrigen Bereichen	2.000	0,07	2.000	4.070,11
17	ZWISCHENSUMME	8.738.800	292,57	8.744.600	6.205.652,86
19	Aufgabenbezogene Leistungsbeteiligung des Bundes				
190	Zuwendungen Bezirk	0	0,00	0	0,00
191	Leistungsbeteiligung bei Leistungen für Unterkunft und Heizung an Arbeitssuchende	0	0,00	0	0,00
192	Leistungsbeteiligung bei Leistungen zur Sicherung des Lebensunterhalts nach SGB II (ohne Leistungen für Unterkunft und Heizung)	0	0,00	0	0,00
193	Leistungsbeteiligung bei der Eingliederung von Arbeitssuchenden nach SGB II	0	0,00	0	0,00
19	ZWISCHENSUMME	0	0,00	0	0,00
1	Z W I S C H E N S U M M E	22.867.690	765,62	22.472.100	19.415.010,86
	EINNAHMEN AUS VERWALTUNG UND BETRIEB				
	ERSTATTUNGEN UND ZUWEISUNGEN				
2	Sonstige Finanzeinnahmen				
20	Zinseinnahmen				
202	von Gemeinden/Gv	0	0,00	0	0,00
203	von Zweckverbänden und dgl.	0	0,00	0	0,00
204	von Trägern der gesetzlichen Sozialversicherung	0	0,00	0	0,00
205	von kommunalen Sonderrechnungen	0	0,00	0	0,00
206	von sonstigen öffentlichen Sonderrechnungen	0	0,00	0	0,00
207	von privaten Unternehmen sowie von Kreditinstituten (einschl. Sparkassen)	0	0,00	0	3.006,95
208	von übrigen Bereichen	50	0,00	50	80,85
209	Innere Darlehen	0	0,00	0	0,00

Gruppierungsübersicht

Seite

4

Gemeinde

1 Stadt Neuburg a.d. Donau

Grupp.-Nr.	Bezeichnung der Hauptgruppen, Gruppen und Untergruppen	Ansatz	je	Ansatz	Rechnungs.-Erg.
		2022	Einwohner in	2021	2020
		EUR	EUR	EUR	EUR
E i n n a h m e n					
20	ZWISCHENSUMME	50	0,00	50	3.087,80
21	Gewinnanteile von wirtschaftlichen Unternehmen und aus Beteiligungen	1.000	0,03	0	0,00
22	Konzessionsabgaben	1.362.000	45,60	1.312.000	1.325.705,95
23	Schuldendiensthilfen				
230	vom Bund, ERP-Sondervermögen	0	0,00	0	0,00
231	vom Land	0	0,00	0	0,00
232	von Gemeinden/Gv	0	0,00	0	0,00
233	von Zweckverbänden und dgl.	0	0,00	0	0,00
234	von Trägern der gesetzlichen Sozialversicherung	0	0,00	0	0,00
235	von kommunalen Sonderrechnungen	0	0,00	0	0,00
236	von sonstigen öffentlichen Sonderrechnungen	0	0,00	0	0,00
237	von privaten Unternehmen	0	0,00	0	0,00
238	von übrigen Bereichen	0	0,00	0	0,00
23	ZWISCHENSUMME	0	0,00	0	0,00
24	Ersatz von sozialen Leistungen außerhalb von Einrichtungen				
240	Kostenbeiträge und Aufwendungsersatz; Kostenersatz - überörtliche Träger	0	0,00	0	0,00
241	Kostenbeiträge und Aufwendungsersatz; Kostenersatz - örtliche Träger	0	0,00	0	0,00
242	Unterhaltsansprüche gegen bürgerlich- rechtlich Unterhaltsverpflichtete - überörtlicher Träger	0	0,00	0	0,00
243	Unterhaltsansprüche gegen bürgerlich-rechtl. Unterhaltsverpflichtete - örtlicher Träger	0	0,00	0	0,00
244	Leistungen von Sozialleistungsträgern - überörtlicher Träger	0	0,00	0	0,00
245	Leistungen von Sozialleistungsträgern - örtlicher Träger	0	0,00	0	0,00
246	Sonstige Ersatzleistungen - überörtlicher Träger	0	0,00	0	0,00
247	Sonstige Ersatzleistungen - örtlicher Träger	0	0,00	0	0,00
248	Rückzahlung gewährter Hilfen (einschließlich Zinsen von Darlehen) - überörtlicher Träger	0	0,00	0	0,00
249	Rückzahlung gewährter Hilfen (einschl. Zinsen von Darlehen) - örtlicher Träger	0	0,00	0	0,00
24	ZWISCHENSUMME	0	0,00	0	0,00
25	Ersatz von sozialen Leistungen in Einrichtungen				
250	Kostenbeiträge und Aufwendungsersatz; Kostenersatz - überörtlicher Träger	0	0,00	0	0,00
251	Kostenbeiträge und Aufwendungsersatz; Kostenersatz - örtlicher Träger	0	0,00	0	0,00
252	Unterhaltsansprüche gegen bürgerlich-rechtlich Unterhaltsverpflichtete - überörtlicher Träger	0	0,00	0	0,00
253	Unterhaltsansprüche gegen bürgerlich-rechtl. Unterhaltsverpflichtete - örtlicher Träger	0	0,00	0	0,00
254	Leistungen von Sozialleistungsträgern - überörtlicher Träger	0	0,00	0	0,00
255	Leistungen von Sozialleistungsträgern - örtlicher Träger	0	0,00	0	0,00
256	Sonstige Ersatzleistungen - überörtlicher Träger	0	0,00	0	0,00

Gruppierungsübersicht

Seite

5

Gemeinde

1 Stadt Neuburg a.d. Donau

Grupp.-Nr.	Bezeichnung der Hauptgruppen, Gruppen und Untergruppen	Ansatz	je	Ansatz	Rechnungs.-Erg.
		2022	Einwohner in	2021	2020
		EUR	EUR	EUR	EUR
E i n n a h m e n					
257	Sonstige Ersatzleistungen - örtlicher Träger	0	0,00	0	0,00
258	Rückzahlung gewährter Hilfen (einschließlich Zinsen von Darlehen) - überörtlicher Träger	0	0,00	0	0,00
259	Rückzahlung gewährter Hilfen (einschl. Zinsen von Darlehen) - örtlicher Träger	0	0,00	0	0,00
25	ZWISCHENSUMME	0	0,00	0	0,00
26	Weitere Finanzeinnahmen	227.000	7,60	222.000	410.772,56
27	Kalkulatorische Einnahmen				
270	Abschreibungen auf Anschaffungs- und Herstellungskosten	2.984.000	99,90	2.855.000	2.879.539,02
271	Abschreibungen auf zuwendungsfinanzierten Investitionsaufwand	0	0,00	0	0,00
272	Abschreibungen auf Wiederbeschaffungszeitwerte	0	0,00	0	0,00
275	Verzinsung des Anlagekapitals	1.658.000	55,51	1.721.000	1.628.818,00
27	ZWISCHENSUMME	4.642.000	155,41	4.576.000	4.508.357,02
28	Zuführung vom Vermögenshaushalt				
280	Zuführung vom Vermögenshaushalt (ohne Sonderrücklagen)	2.340	0,08	2.340	334,80
281-289	Zuführung vom Vermögenshaushalt (aus Sonderrücklagen zum Ausgleich von Gebührenschwankungen, für die Rekultivierung und Nachsorge von Abfallentsorgungsanlagen, für Versorgungsrücklagen oder für Abschreibungen auf Wiederbeschaffungszeitwerte)	0	0,00	0	0,00
28	ZWISCHENSUMME	2.340	0,08	2.340	334,80
29	Übertragungs- und Abschlussbuchungen				
295	Abschlusstechnische Vorgänge (Ist-Überschuss des Verwaltungshaushalts)	0	0,00	0	0,00
2	Z W I S C H E N S U M M E	6.234.390	208,72	6.112.390	6.248.258,13
	SONSTIGE FINANZEINNAHMEN				
0-2999	G E S A M T E I N N A H M E N	81.330.080	2.722,90	78.236.190	76.719.022,48
	DES VERWALTUNGSHAUSHALTES				
3	E I N N A H M E N D E S V E R M Ö G E N S H A U S H A L T E S				

30	Zuführung vom Verwaltungshaushalt				
300	Zuführung vom Verwaltungshaushalt (ohne Sonderrücklagen)	1.803.350	60,38	1.132.390	7.367.668,07
301-309	Zuführung vom Verwaltungshaushalt (für Sonderrücklagen zum Ausgleich von Gebührenschwankungen, für Abschreibungen auf zuwendungsfinanziertes Vermögen, für die Rekultivierung und Nachsorge von Abfallentsorgungsanlagen oder für Versorgungsrücklagen, für Abschreibungen auf Wiederbeschaffungszeitwerte)	0	0,00	0	0,00
30	ZWISCHENSUMME	1.803.350	60,38	1.132.390	7.367.668,07
31	Entnahmen aus Rücklagen				
310	Entnahmen aus Rücklagen (ohne Sonderrücklagen)	8.290	0,28	1.987.270	1.853.473,82
311	Entnahmen aus Sonderrücklagen für Abschreibungserlöse auf zuwendungsfinanziertes Vermögen	2.340	0,08	2.870	334,80

Gruppierungsübersicht

Seite

6

Gemeinde

1 Stadt Neuburg a.d. Donau

Grupp.-Nr.	Bezeichnung der Hauptgruppen, Gruppen und Untergruppen	Ansatz	je	Ansatz	Rechnungs.-Erg.
		2022	Einwohner in	2021	2020
		EUR	EUR	EUR	EUR
Einnahmen					
312	Entnahmen aus Sonderrücklagen für die Rekultivierung und Nachsorge von Abfallentsorgungsanlagen	0	0,00	0	0,00
313	Entnahmen aus Sonderrücklagen zum Ausgleich von Gebührenschwankungen	0	0,00	0	0,00
314	Entnahmen aus Sonderrücklagen für Abschreibungserlöse auf Wiederbeschaffungszeitwerte	0	0,00	0	0,00
315	Entnahmen aus Sonderrücklagen für im Haushaltsjahr nicht verausgabte wiederkehrende Beiträge	0	0,00	0	0,00
316-319	Entnahmen aus sonstigen Sonderrücklagen	0	0,00	0	0,00
31	ZWISCHENSUMME	10.630	0,36	1.990.140	1.853.808,62
32	Rückflüsse von Darlehen				
322	von Gemeinden/Gv	0	0,00	0	0,00
323	von Zweckverbänden und dgl.	0	0,00	0	0,00
324	von Trägern der gesetzlichen Sozialversicherung	0	0,00	0	0,00
325	von kommunalen Sonderrechnungen	11.500	0,39	11.500	14.704,07
326	von sonstigen öffentlichen Sonderrechnungen	0	0,00	0	0,00
327	von privaten Unternehmen	6.100	0,20	7.600	8.839,49
328	von übrigen Bereichen	19.700	0,66	5.400	8.521,50
32	ZWISCHENSUMME	37.300	1,25	24.500	32.065,06
33	Einnahmen aus der Veräußerung von Beteiligungen und Rückflüsse von Kapitaleinlagen				
330	Geschäftsanteile/ Gewinnanteile	1.000	0,03	0	0,00
331	Wertpapiere ohne Anteilsrechte	0	0,00	0	0,00
332	Anteilsrechte	0	0,00	0	0,00
333	Investmentzertifikate	0	0,00	0	0,00
334	Veräußerung von Finanzderivaten	0	0,00	0	0,00
339	sonstige Einnahmen	0	0,00	0	0,00
33	ZWISCHENSUMME	0	0,00	0	0,00
34	Einnahmen aus der Veräußerung von Sachen des Anlagevermögens				
340	Grundstücke, bauliche Anlagen, grundstücksgleiche Rechte	5.307.500	177,69	2.900.000	358.795,02
345	Bewegliche Sachen	0	0,00	15.000	67.864,09
347	Ersatz von Versicherungen	0	0,00	0	0,00
34	ZWISCHENSUMME	5.307.500	177,69	2.915.000	426.659,11
35	Beiträge und ähnlichen Entgelte	3.399.500	113,81	2.272.500	2.325.745,62
36	Zuweisungen und Zuschüsse für Investitionen und Investitionsförderungsmaßnahmen				
360	vom Bund, ERP-Sondervermögen	0	0,00	0	0,00
361	vom Land	7.748.560	259,42	8.382.540	2.057.111,52
362	von Gemeinden/Gv	620.000	20,76	1.000.000	1.066.123,90
363	von Zweckverbänden und dgl.	0	0,00	0	0,00
364	von Trägern der gesetzlichen Sozialversicherung	0	0,00	0	0,00
365	von kommunalen Sonderrechnungen	0	0,00	0	0,00
366	von sonstigen öffentlichen Sonderrechnungen	0	0,00	0	0,00
367	von privaten Unternehmen	0	0,00	0	0,00
368	von übrigen Bereichen	0	0,00	0	739.559,72
36	ZWISCHENSUMME	8.368.560	280,18	9.382.540	3.862.795,14
37	Einnahmen aus Krediten und inneren Darlehen				
370	vom Bund, ERP-Sondervermögen	0	0,00	0	0,00
371	vom Land	0	0,00	0	0,00
372	von Gemeinden/Gv	0	0,00	0	0,00

Gruppierungsübersicht

Seite

7

Gemeinde

1 Stadt Neuburg a.d. Donau

Grupp.-Nr.	Bezeichnung der Hauptgruppen, Gruppen und Untergruppen	Ansatz	je	Ansatz	Rechnungs.-Erg.
		2022	Einwohner in	2021	2020
		EUR	EUR	EUR	EUR
E i n n a h m e n					
373	von Zweckverbänden und dgl.	0	0,00	0	0,00
374	von Trägern der gesetzlichen Sozialversicherung	0	0,00	0	0,00
375	von kommunalen Sonderrechnungen	0	0,00	0	0,00
376	von sonstigen öffentlichen Sonderrechnungen	1.300.000	43,52	7.500.000	4.200.000,00
377	von Kreditinstituten (einschl. Sparkassen)	0	0,00	0	0,00
378	von übrigen Bereichen	0	0,00	0	0,00
379	Innere Darlehen	0	0,00	0	0,00
37	ZWISCHENSUMME	1.300.000	43,52	7.500.000	4.200.000,00
39	Übertragungs- und Abschlussbuchungen				
392	Durchbuchung von Soll-Fehlbeträgen	0	0,00	0	0,00
395	Abschlusstechnische Vorgänge (Ist-Überschuss des Vermögenshaushalts)	0	0,00	0	0,00
3	GESAMTEINNAHMEN DES VERMÖGENSHAUSHALTES	20.227.840	677,22	25.217.070	20.068.741,62
	GESAMTEINNAHMEN DES VWHH UND VMHH	101.557.920	3.400,12	103.453.260	96.787.764,10

Gruppierungsübersicht

Seite

8

Gemeinde

1 Stadt Neuburg a.d. Donau

Grupp.-Nr.	Bezeichnung der Hauptgruppen, Gruppen und Untergruppen	Ansatz	je	Ansatz	Rechnungs.-Erg.
		2022	Einwohner in	2021	2020
		EUR	EUR	EUR	EUR
Ausgaben					
A U S G A B E N DES VERWALTUNGSHAUSHALTES					
<hr style="border-top: 1px dashed black;"/>					
4	Personalausgaben				
40	Aufwendungen für ehrenamtliche Tätigkeit	275.000	9,21	275.000	282.430,88
41	Dienstbezüge und dgl.				
410	Beamte	1.750.100	58,59	1.701.700	1.655.321,08
411	Versorgungsrücklage für aktive Beamte	0	0,00	0	0,00
414	Tariflich Beschäftigte	11.558.200	386,96	11.622.400	10.396.470,64
416	Beschäftigungsentgelte und dgl.	148.000	4,95	148.000	89.601,52
42	Versorgungsbezüge und dgl.				
420	Beamte	0	0,00	0	0,00
421	Versorgungsrücklage für Versorgungsempfänger	0	0,00	0	0,00
424	Tariflich Beschäftigte	0	0,00	0	0,00
428	Sonstige	0	0,00	0	0,00
43	Beiträge zu Versorgungskassen				
430	Beamte	1.300.000	43,52	1.300.000	1.157.710,73
434	Tariflich Beschäftigte	995.900	33,34	1.008.500	850.571,40
435	Beiträge ZVK	1.300	0,04	2.600	913,10
438	Sonstige	0	0,00	0	0,00
44	Beiträge zur gesetzlichen Sozialversicherung				
440	Beamte	0	0,00	0	0,00
444	Tariflich Beschäftigte	2.398.600	80,30	2.409.100	2.150.615,69
448	Sonstige	6.050	0,20	8.500	3.419,83
45	Beihilfen, Unterstützungen und dgl.	440.000	14,73	425.000	380.212,17
46	Personal-Nebenausgaben	283.200	9,48	281.600	215.933,15
47	Deckungsreserve für Personalausgaben				
470	Deckungsreserve gemäß § 11 KommHV-Kameralistik	0	0,00	0	0,00
471	Summarischer Ansatz gemäß § 34 Abs. 2 KommHV-Kameralistik	0	0,00	0	0,00
4	SUMME DER PERSONALAUSGABEN	19.156.350	641,32	19.182.400	17.183.200,19
5/6	Sächlicher Verwaltungs- und Betriebsaufwand				
50	Unterhaltung der Grundstücke und baulichen Anlagen	1.699.800	56,91	1.619.000	1.275.923,53
51	Unterhaltung des sonstigen unbeweglichen Vermögens	5.499.090	184,11	5.418.590	4.951.956,04
52	Geräte, Ausstattungs- und Ausrüstungsgegenstände, sonstige Gebrauchsgegenstände	422.550	14,15	402.800	352.413,37
53	Mieten und Pachten	423.300	14,17	313.300	263.875,42
54	Bewirtschaftung der Grundstücke, baulichen An- lagen, usw.	2.701.160	90,43	2.661.870	2.186.665,36
55	Haltung von Fahrzeugen	599.000	20,05	628.500	450.994,70
56	Besondere Aufwendungen für Bedienstete	328.700	11,00	324.500	145.079,72
57-63	Weitere Verwaltungs- und Betriebsausgaben				
638	statistische Zusammenfassung der Gruppen 57 bis 63 ohne die Untergruppe 639	3.903.850	130,70	3.696.200	3.059.088,10
639	Kosten der notwendigen Schülerbeförderung durch andere Verkehrsträger	495.000	16,57	495.000	425.927,33
64	Steuern, Versicherungen, Schadensfälle	564.620	18,90	547.070	535.757,05

Gruppierungsübersicht

Seite

9

Gemeinde

1 Stadt Neuburg a.d. Donau

Grupp.-Nr.	Bezeichnung der Hauptgruppen, Gruppen und Untergruppen	Ansatz	je	Ansatz	Rechnungs.-Erg.
		2022	Einwohner in	2021	2020
		EUR	EUR	EUR	EUR
Ausgaben					
65	Geschäftsausgaben	1.826.300	61,14	1.745.850	1.286.866,40
66	Weitere allgemeine sächliche Ausgaben				
660	Verfügungsmittel	7.500	0,25	7.500	1.512,39
661	Mitgliedsbeiträge	128.730	4,31	114.090	105.728,89
662	Vermischte Ausgaben	23.900	0,80	25.250	10.223,74
5-66	ZWISCHENSUMME	18.623.500	623,51	17.999.520	15.052.012,04
67	Erstattungen von Ausgaben des Verwaltungshaushalts				
670	an Bund, ERP-Sondervermögen	15.000	0,50	15.000	15.353,66
671	an Land	233.000	7,80	228.000	229.379,51
672	an Gemeinden/Gv	35.000	1,17	35.000	4.575,00
673	an Zweckverbände und dgl.	0	0,00	0	0,00
674	an Träger der gesetzlichen Sozialversicherung	0	0,00	225.000	225.000,00
675	an kommunale Sonderrechnungen	0	0,00	35.500	98.671,27
676	an sonstige öffentliche Sonderrechnungen	225.000	7,53	0	0,00
677	an private Unternehmen	0	0,00	0	0,00
678	an übrige Bereiche	0	0,00	0	0,00
679	Innere Verrechnungen	2.180.000	72,99	2.328.500	2.175.376,26
67	ZWISCHENSUMME	2.688.000	89,99	2.867.000	2.748.355,70
68	Kalkulatorische Kosten				
680	Abschreibungen auf Anschaffungs- und Herstellungskosten	2.984.000	99,90	2.855.000	2.879.539,02
681	Abschreibungen aus zuwendungsfinanziertem Investitionsaufwand	0	0,00	0	0,00
682	Abschreibungen auf Wiederbeschaffungszeitwerte	0	0,00	0	0,00
685	Verzinsung des Anlagekapitals	1.658.000	55,51	1.721.000	1.628.818,00
68	ZWISCHENSUMME	4.642.000	155,41	4.576.000	4.508.357,02
69	Aufgabenbezogene Leistungsbeteiligungen				
690	Leistungsbeteiligung bei Leistungen für Unterkunft und Heizung (ohne Wohnungsbeschaffungs- und Umzugskosten) nach SGB II	0	0,00	0	0,00
691	Leistungsbeteiligung bei Leistungen für Unterkunft und Heizung (für Wohnungsbeschaffungs- und Umzugskosten) nach SGB II	0	0,00	0	0,00
692	Leistungsbeteiligung bei Leistungen zur Eingliederung von Arbeitsuchenden nach SGB II	0	0,00	0	0,00
693	Leistungsbeteiligung bei einmaligen Leistungen an Arbeitsuchende nach SGB II	0	0,00	0	0,00
694	Leistungsbeteiligung beim Arbeitslosengeld II nach SGB II (ohne Leistungen für Unterkunft und Heizung)	0	0,00	0	0,00
695	Leistungsbeteiligung bei der Eingliederung Arbeitsuchender nach SGB II	0	0,00	0	0,00
696	Leistungen für Bildung und Teilhabe nach SGB II im Rahmen einer gemeinsamen Einrichtung	0	0,00	0	0,00
69	ZWISCHENSUMME	0	0,00	0	0,00
5-6	Z W I S C H E N S U M M E	25.953.500	868,89	25.442.520	22.308.724,76
	SÄCHLICHER VERWALTUNGS- U. BETRIEBSAUFWAND				
7	Zuweisungen und Zuschüsse (nicht für Investitionen)				
70	Zuschüsse für lfd. Zwecke an soziale oder ähnliche Einrichtungen	10.549.080	353,18	10.592.480	7.717.728,47

Gruppierungsübersicht

Seite 10

Gemeinde

1 Stadt Neuburg a.d. Donau

Grupp.-Nr.	Bezeichnung der Hauptgruppen, Gruppen und Untergruppen	Ansatz	je	Ansatz	Rechnungs.-Erg.
		2022	Einwohner in	2021	2020
		EUR	EUR	EUR	EUR
Ausgaben					
71	Zuweisungen und sonstige Zuschüsse für laufende Zwecke				
710	an Bund, ERP-Sondervermögen	0	0,00	0	0,00
711	an Land	28.000	0,94	27.500	27.138,00
712	an Gemeinden/Gv	0	0,00	0	0,00
713	an Zweckverbände und dgl.	0	0,00	0	0,00
714	an Träger der gesetzlichen Sozialversicherung	0	0,00	0	0,00
715	an kommunale Sonderrechnungen	250.000	8,37	250.000	250.000,00
716	an sonstige öffentliche Sonderrechnungen	0	0,00	0	0,00
717	an private Unternehmen	884.000	29,60	844.400	749.450,30
718	an übrige Bereiche	156.100	5,23	158.000	132.801,60
71	ZWISCHENSUMME	1.318.100	44,13	1.279.900	1.159.389,90
72	Schuldendiensthilfen				
722	an Gemeinden/Gv	0	0,00	0	0,00
723	an Zweckverbände und dgl.	0	0,00	0	0,00
724	an Träger der gesetzlichen Sozialversicherung	0	0,00	0	0,00
725	an kommunale Sonderrechnungen	0	0,00	0	0,00
726	an sonstige öffentliche Sonderrechnungen	0	0,00	0	0,00
727	an private Unternehmen	0	0,00	0	0,00
728	an übrige Bereiche	0	0,00	0	0,00
72	ZWISCHENSUMME	0	0,00	0	0,00
73	Leistungen der Sozialhilfe einschl. Grundsicherung im Alter und bei Erwerbsminderung an natürliche Personen außerhalb von Einrichtungen				
730	überörtlicher Träger	0	0,00	0	0,00
735	örtlicher Träger	0	0,00	0	0,00
739	Leistungen für Bildung und Teilhabe an natürliche Personen außerhalb von Einrichtungen	0	0,00	0	0,00
74	Leistungen der Sozialhilfe einschl. Grundsicherung im Alter an natürliche Personen in Einrichtungen				
740	überörtlicher Träger	0	0,00	0	0,00
745	örtlicher Träger	0	0,00	0	0,00
749	Leistungen für Bildung und Teilhabe an natürliche Personen in Einrichtungen	0	0,00	0	0,00
75	Leistungen an Kriegsopfer und ähnliche Berechtigte	0	0,00	0	0,00
76	Leistungen der Jugendhilfe an natürliche Personen außerhalb von Einrichtungen	0	0,00	0	0,00
77	Leistungen der Jugendhilfe an natürliche Personen in Einrichtungen	0	0,00	0	0,00
78	Sonstige soziale Leistungen				
781	Bildung und Teilhabe nach Bundeskindergeldgesetz	0	0,00	0	0,00
782	Originäre Leistungen für Bildung und Teilhabe nach SGB II	0	0,00	0	0,00
783	Leistungen für Unterkunft und Heizung an Arbeitssuchende nach SGB II	0	0,00	0	0,00
784	Leistungen zur Eingliederung Arbeitsuchender nach SGB II	0	0,00	0	0,00
785	Einmalige Leistungen an Arbeitsuchende nach SGB II	0	0,00	0	0,00
786	Leistungen zur Sicherung des Lebensunterhalts				
786	Arbeitslosengeld II nach SGB II (ohne Leistungen für Unterkunft und Heizung)	0	0,00	0	0,00
787	Leistungen zur Eingliederung von Arbeitsuchenden nach SGB II	0	0,00	0	0,00

Gruppierungsübersicht

Seite 11

Gemeinde **1 Stadt Neuburg a.d. Donau**

Grupp.-Nr.	Bezeichnung der Hauptgruppen, Gruppen und Untergruppen	Ansatz	je	Ansatz	Rechnungs.-Erg.
		2022	Einwohner in	2021	2020
		EUR	EUR	EUR	EUR
Ausgaben					
788	Weitere soziale Leistungen	0	0,00	0	0,00
78	ZWISCHENSUMME	0	0,00	0	0,00
79	Leistungen nach dem Asylbewerberleistungsgesetz	0	0,00	0	0,00
7	Z W I S C H E N S U M M E ZUWEISUNGEN UND ZUSCHÜSSE DES VWHH	11.867.180	397,32	11.872.380	8.877.118,37
8	Sonstige Finanzausgaben				
80	Zinsausgaben				
800	an Bund	0	0,00	0	0,00
801	an Land	0	0,00	0	0,00
802	an Gemeinden/Gv	0	0,00	0	0,00
803	an Zweckverbände und dgl.	0	0,00	0	0,00
804	an Träger der gesetzlichen Sozialversicherung	0	0,00	0	0,00
805	an kommunale Sonderrechnungen	0	0,00	0	0,00
806	an sonstige öffentliche Sonderrechnungen	300.000	10,04	300.000	271.714,90
807	an Kreditinstitute (einschl. Sparkassen)	70.000	2,34	70.000	70.976,57
808	an übrige Bereiche	0	0,00	0	0,00
809	Innere Verrechnungen	0	0,00	0	0,00
80	ZWISCHENSUMME	370.000	12,39	370.000	342.691,47
81	Steuerbeteiligungen				
810	Gewerbesteuerumlage	1.600.000	53,57	1.400.000	1.180.945,00
82	Allgemeine Zuweisungen				
821	an Land	0	0,00	0	0,00
822	an Gemeinden/GV	0	0,00	0	0,00
82	ZWISCHENSUMME	0	0,00	0	0,00
83	Allgemeine Umlagen				
831	an Land	0	0,00	0	0,00
832	an Gemeinden/Gv	20.514.700	686,82	18.771.000	19.405.835,49
833	an Verwaltungsgemeinschaften	0	0,00	0	0,00
83	ZWISCHENSUMME	20.514.700	686,82	18.771.000	19.405.835,49
84	Weitere Finanzausgaben	25.000	0,84	25.500	52.517,00
85	Deckungsreserve				
850	Deckungsreserve gemäß § 11 KommHV-Kameralistik	40.000	1,34	40.000	0,00
851	Summarischer Ansatz gemäß § 34 Abs. 2 KommHV-Kameralistik	0	0,00	0	0,00
86	Zuführung zum Vermögenshaushalt				
860	Zuführung zum Vermögenshaushalt (ohne Sonderrücklagen)	1.803.350	60,38	1.132.390	7.367.668,07
861	Zuführung zum Vermögenshaushalt (Sonderrücklagen für Abschreibungserlöse aus zuwendungsfinanziertem Vermögen)	0	0,00	0	0,00
862	Zuführungen zum Vermögenshaushalt (Sonderrücklagen für die Rekultivierung und Nachsorge von Abfallentsorgungsanlagen)	0	0,00	0	0,00
863	Zuführungen zum Vermögenshaushalt (Sonderrücklagen zum Ausgleich von Gebührenschwankungen)	0	0,00	0	0,00
864	Zuführung zum Vermögenshaushalt (Sonderrücklagen für Abschreibungserlöse auf Wiederbeschaffungszeitwerte)	0	0,00	0	0,00

Gruppierungsübersicht

Seite 12

Gemeinde

1 Stadt Neuburg a.d. Donau

Grupp.-Nr.	Bezeichnung der Hauptgruppen, Gruppen und Untergruppen	Ansatz	je	Ansatz	Rechnungs.-Erg.
		2022	Einwohner in	2021	2020
		EUR	EUR	EUR	EUR
Ausgaben					
865-869	Zuführung zum Vermögenshaushalt (sonstige Sonderrücklagen)	0	0,00	0	0,00
86	ZWISCHENSUMME	1.803.350	60,38	1.132.390	7.367.668,07
89	Übertragungs- und Abschlussbuchungen				
895	Abschlusstechnische Vorgänge (Ist-Fehlbetrag des Verwaltungshaushalts)	0	0,00	0	0,00
8	Z W I S C H E N S U M M E SONSTIGE FINANZAUSGABEN	24.353.050	815,33	21.738.890	28.349.657,03
4-8999	G E S A M T A U S G A B E N DES VERWALTUNGSHAUSHALTES	81.330.080	2.722,86	78.236.190	76.718.700,35
9	A U S G A B E N D E S V E R M Ö G E N S H A U S H A L T E S -----				
90	Zuführung zum Verwaltungshaushalt				
900	Zuführung zum Verwaltungshaushalt (ohne Sonderrücklagen)	2.340	0,08	2.870	334,80
901-909	Zuführung zum Verwaltungshaushalt (Sonderrücklagen zum Ausgleich von Gebühren- schwankungen, für die Rekultivierung und Nachsorge von Abfallentsorgungsanlagen, für Versorgungsrücklagen, für Abschreibungen auf Wiederbeschaffungszeitwerte)	0	0,00	0	0,00
90	ZWISCHENSUMME	2.340	0,08	2.870	334,80
91	Zuführungen an Rücklagen				
910	Zuführungen an Rücklagen (ohne Sonderrücklagen)	0	0,00	0	0,00
911-919	Zuführungen an Sonderrücklagen (Sonderrücklagen zum Ausgleich von Gebühren- schwankungen, für Abschreibungen aus zuwendungs- finanziertem Vermögen, für die Rekultivierung und Nachsorge von Abfallentsorgungsanlagen oder für Versorgungsrücklagen, für Abschreibungen auf Wiederbeschaffungszeitwerte, für im Haushaltsjahr nicht verausgabte wiederkehrende Beiträge)	0	0,00	0	0,00
91	ZWISCHENSUMME	0	0,00	0	0,00
92	Gewährung von Darlehen				
922	an Gemeinden/Gv	0	0,00	0	0,00
923	an Zweckverbänden und dgl.	0	0,00	0	0,00
924	an Träger der gesetzlichen Sozialversicherung	0	0,00	0	0,00
925	an kommunale Sonderrechnungen	0	0,00	0	0,00
926	an sonstige öffentliche Sonderrechnungen	0	0,00	0	0,00
927	an private Unternehmen	0	0,00	0	10.000,00
928	an übrige Bereiche	0	0,00	65.000	150.000,00
92	ZWISCHENSUMME	0	0,00	65.000	160.000,00
93	Ausgaben für den Erwerb von Sachen des Anlagevermögens (ohne Baumaßnahmen)				
930	Kapitaleinlagen	0	0,00	2.000.000	2.335.802,69
931	Wertpapiere ohne Anteilsrechte	0	0,00	0	0,00
932	Erwerb von Grundstücken, grundstücksgleichen Rechten, baulichen Anlagen	2.700.000	90,39	2.700.000	667.283,49

Gruppierungsübersicht

Seite 13

Gemeinde **1 Stadt Neuburg a.d. Donau**

Grupp.-Nr.	Bezeichnung der Hauptgruppen, Gruppen und Untergruppen	Ansatz	je	Ansatz	Rechnungs.-Erg.
		2022	Einwohner in	2021	2020
		EUR	EUR	EUR	EUR
Ausgaben					
935	Erwerb von beweglichen Sachen des Anlagevermögens	2.488.200	83,30	1.808.700	2.209.982,42
936	Anteilsrechte	0	0,00	0	0,00
937	Investmentzertifikate	0	0,00	0	0,00
938	Kauf von Finanzderivaten	0	0,00	0	0,00
939	sonstige Ausgaben	0	0,00	0	0,00
93	ZWISCHENSUMME	5.188.200	173,70	4.508.700	2.877.265,91
94,95,96	Baumaßnahmen	11.568.300	387,30	16.135.000	12.479.100,71
97	Tilgung von Krediten, Rückzahlung von inneren Darlehen				
970	an Bund	0	0,00	0	0,00
971	an Land	0	0,00	0	0,00
972	an Gemeinden/Gv	0	0,00	0	0,00
973	an Zweckverbänden und dgl.	0	0,00	0	0,00
974	an Träger der gesetzlichen Sozialversicherung	0	0,00	0	0,00
975	an kommunale Sonderrechnungen	0	0,00	0	0,00
976	an sonstige öffentliche Sonderrechnungen	1.640.000	54,91	1.640.000	1.490.884,98
977	an Kreditinstitute (einschl. Sparkassen)	60.000	2,01	60.000	53.124,19
978	an übrige Bereiche	0	0,00	0	0,00
979	Innere Verrechnungen	0	0,00	0	0,00
97	ZWISCHENSUMME	1.700.000	56,92	1.700.000	1.544.009,17
98	Zuweisungen und Zuschüsse für Investitionen				
980	an Bund	0	0,00	0	0,00
981	an Land	0	0,00	0	0,00
982	an Gemeinden/Gv	0	0,00	0	0,00
983	an Zweckverbänden und dgl.	0	0,00	0	0,00
984	an Träger der gesetzlichen Sozialversicherung	0	0,00	0	0,00
985	an kommunale Sonderrechnungen	0	0,00	0	0,00
986	an sonstige öffentliche Sonderrechnungen	55.000	1,84	420.000	92.000,00
987	an private Unternehmen	120.000	4,02	170.000	100.481,22
988	an übrige Bereiche	1.594.000	53,37	215.500	479.747,12
98	ZWISCHENSUMME	1.769.000	59,23	805.500	672.228,34
99	Sonstiges				
990	Kreditbeschaffungskosten, Disagio	0	0,00	0	0,00
991	Ablösung von Dauerlasten	0	0,00	0	0,00
992	Deckung von Fehlbeträgen (Soll-Fehlbeträgen)	0	0,00	0	0,00
995	Abschlusstechnische Vorgänge (Ist-Fehlbetrag des Vermögenshaushalts)	0	0,00	0	0,00
99	ZWISCHENSUMME	0	0,00	0	0,00
9	GESAMTAUSGABEN DES VERMÖGENSHAUSHALTES	20.227.840	677,22	25.217.070	20.068.741,62
	GESAMTAUSGABEN DES VWHH UND VMHH	101.557.920	3.400,08	103.453.260	96.787.441,97

Deckungskreis	Deckungsart	Wirkung von Einnahmen	geplante Mittel im Deckungskreis
0500 G-Bauunterhalt	gegenseitig		1.038.800,00
0520 G-Wahlen	gegenseitig		0,00
0562 G-Personalnebensgaben	gegenseitig		192.000,00
0571 G-2111 - VS im Engl. Garten	gegenseitig		83.800,00
0572 G-2151 - VS Am Schwalbanger	gegenseitig		88.350,00
0573 G-2152 VS ND-Ost	gegenseitig		96.700,00
0574 G-2130 Mittelschule ND	gegenseitig		156.650,00
0600 G-Einrichtungen für die Verwaltung	gegenseitig		473.150,00
0632 G-Automatisierte Datenverarbeitung	gegenseitig		277.000,00
0654 G-Reisekosten	gegenseitig		23.900,00
0700 G-7000 - Kläranlage	gegenseitig		1.886.600,00
0790 G-Fremdenverkehr	gegenseitig		152.500,00
0932 G-Grunderwerb	gegenseitig		2.700.000,00
1120 G-Kommunale Verkehrsüberwachung	gegenseitig		137.500,00
1140 G-Umweltschutz	gegenseitig		271.700,00
1300 G-Brandschutz	gegenseitig		351.850,00
2111 G-GS Engl.Garten - Unterhaltskosten	gegenseitig		126.200,00
2130 G-Mittelschule - Unterhaltskosten	gegenseitig		152.100,00
2151 G-GS am Schwalbanger - Unterhaltskosten	gegenseitig		140.300,00
2152 G-GS ND-Ost - Unterhaltskosten	gegenseitig		159.650,00
2153 G-Mehrfachturnhalle	gegenseitig		87.750,00
3000 G-Kultur	gegenseitig		27.500,00
3010 G-Städtepartnerschaften	gegenseitig		59.000,00
3210 G-Stadtmuseum	gegenseitig		128.900,00
3240 G-Ausstellung 2017	gegenseitig		0,00
3311 G-Kulturamt - Stadttheater	gegenseitig		474.650,00
3450 G-Sommerakademie	gegenseitig		226.500,00
3451 G-Tanzschule	gegenseitig		21.270,00
3521 G-Bücherei	gegenseitig		75.550,00
4370 G-Bürgertreff Ostend	gegenseitig		5.200,00
4371 G-Bürgertreff Ostend - EDV	gegenseitig		10.950,00
4372 G-Bürgertreff Ostend - Gebäude	gegenseitig		27.900,00
4380 G-Bürgertreff Schwalbanger	gegenseitig		4.100,00
4381 G-Bürgertreff Schwalbanger EDV	gegenseitig		8.000,00
4382 E-Bürgertreff Schwalbanger - Gebäude	einseitig		9.860,00
4641 G-Kindergärten	gegenseitig		56.000,00
5500 G-Förderung des Sports	gegenseitig		479.000,00
5800 G-Gärtnerei	gegenseitig		354.050,00
5810 G-Unterhalt Anlagen, SG 601	gegenseitig		177.500,00
5811 G-Unterhalt u. Sanierungsm. an Bäumen,	gegenseitig		390.000,00
5900 G-Sonst. Erholungseinrichtungen	gegenseitig		15.250,00
6300 G-Gemeindestraßen	gegenseitig		1.090.000,00
6301 G-Straßenbeschilderung	gegenseitig		6.000,00
6306 G-Unterhalt Straßen, Wege SG 702	gegenseitig		1.080.000,00
6320 G-Straßenwinterdienst	gegenseitig		350.000,00
6700 G-Straßenbeleuchtung	gegenseitig		395.000,00
6750 E-Straßenreinigung	einseitig		86.000,00
7300 G-Märkte	gegenseitig		58.000,00
7320 G-Volksfest	gegenseitig		109.600,00
7500 G-Friedhöfe	gegenseitig		218.700,00
7600 G-Industriegleis	gegenseitig		132.000,00
7710 G-Bauhof	gegenseitig		445.650,00



Deckungskreis	Deckungsart	Wirkung von Einnahmen	geplante Mittel im Deckungskreis
7720 G-Tankstelle	gegenseitig		180.000,00
8550 G-Stadtwald	gegenseitig		32.500,00
Geplante Mittel in Deckungskreisen gesamt:			15.331.130,00 *

*** Ende der Liste ***

Kommunale Finanzplanung

1. Einnahmen und Ausgaben nach Arten

2021 — 2025

- 1000 EUR -

Gruppierungs-Nr.	Einnahme- bzw. Ausgabeart	Ifd. Nr.	Ifd. Haushaltsjahr 2021	Planjahr 2022	1.	2.	3.
					Folgejahr		
					2023	2024	2025
1	2	3	4	5	6	7	8
- 1000 EUR -							
Einnahmen des Verwaltungshaushalts							
=====							
Steuern, allgemeine Zuweisungen und Umlagen							
000,001	Grundsteuern A und B	01	3.530,0	3.510,0	3.520,0	3.530,0	3.540,0
003,004	Gewerbsteuer (brutto)	02	14.100,0	16.200,0	16.200,0	16.500,0	16.700,0
010	Gemeindeanteile an Gemeinschaftssteuern	03	18.850,0	19.650,0	19.650,0	19.900,0	20.400,0
012	Umsatzsteuer	04	2.800,0	3.000,0	3.100,0	3.100,0	3.100,0
02,03	Andere Steuern und steuerähnliche Einnahmen	05	49,0	58,0	60,0	60,0	60,0
00-03	Steuern zusammen	06	39.329,0	42.418,0	42.530,0	43.090,0	43.800,0

04-06, und 08	Allgemeine Zuweisungen	07	10.322,7	9.810,0	9.171,0	9.824,0	10.291,0
07	Allgemeine Umlagen	08	0,0	0,0	0,0	0,0	0,0
09	Ausgleichsleistungen	09	0,0	0,0	0,0	0,0	0,0
0	Steuern, Allgemeine Zuweisungen und Umlagen zusammen (Hauptgruppe 0)	09	49.651,7	52.228,0	51.701,0	52.914,0	54.091,0

Einnahmen aus Verwaltung und Betrieb							
10,11,12	Gebühren und ähnliche Entgelte, zweckgebundene Abgaben	10	9.129,4	9.476,9	9.549,1	9.483,1	9.549,6
13,14,15	Einnahmen aus Verkauf, Mieten, Pachten, sonstige Verwaltungs- und Betriebseinnahmen	11	1.379,0	1.577,0	1.573,7	1.573,7	1.573,7
16,17 Erstattungen von Ausgaben des Verwaltungshaushalts Zuweisungen und Zuschüsse für laufende Zwecke							
160,170	vom Bund, ERP-Sondervermögen	12	200,0	240,0	230,0	230,0	230,0
161,171	vom Land	13	8.339,5	8.307,1	8.332,1	8.317,1	8.347,1
162,163,172,173	von Gemeinden/Gv und Zweckverbänden	14	697,8	683,8	683,8	684,8	684,8
164-168,169, 174-178	von sonstigen Bereichen	15	2.726,5	2.583,0	2.585,0	2.587,0	2.589,0
19	Aufgabenbezogene Leistungsbeteiligung	19	0,0	0,0	0,0	0,0	0,0
1	Einnahmen aus Verwaltung und Betrieb zusammen (Hauptgruppe 1)	16	22.472,2	22.867,8	22.953,7	22.875,7	22.974,2

Sonstige Finanzeinnahmen							
20	Zinseinnahmen	17	0,1	0,1	0,1	0,1	0,1
23	Schuldendiensthilfen	18	0,0	0,0	0,0	0,0	0,0
21,22,24-27	Übrige Finanzeinnahmen	19	6.110,0	6.232,0	6.226,0	6.226,0	6.226,0
280	Zuführung vom Vermögenshaushalt (ohne Sonderrücklagen)	20	2,3	2,3	2,3	2,3	2,3
281	Zuführung vom Vermögenshaushalt		0,0	0,0	0,0	0,0	0,0

Gruppierungs-Nr.	Einnahme- bzw. Ausgabeart	Ifd. Nr.	Ifd. Haushaltsjahr 2021	Planjahr 2022	1.	2.	3.
					Folgejahr		
					2023	2024	2025
1	2	3	4	5	6	7	8
					- 1000 EUR -		
	(Sonderrücklagen für Abschreibungserlöse aus zuwendungsfinanziertem Vermögen)						
282	Zuführung vom Vermögenshaushalt (Sonderrücklagen für die Rekultivierung und Nachsorge von Abfallentsorgungsanlagen)		0,0	0,0	0,0	0,0	0,0
283	Zuführung vom Vermögenshaushalt (Sonderrücklagen zum Ausgleich von Gebührenschwankungen)		0,0	0,0	0,0	0,0	0,0
284	Zuführung vom Vermögenshaushalt (Sonderrücklagen für Abschreibungserlöse auf Wiederbeschaffungszeitwerte)		0,0	0,0	0,0	0,0	0,0
285	Zuführung vom Vermögenshaushalt (sonstige Sonderrücklagen)		0,0	0,0	0,0	0,0	0,0
286	Zuführung vom Vermögenshaushalt (sonstige Sonderrücklagen)		0,0	0,0	0,0	0,0	0,0
287	Zuführung vom Vermögenshaushalt (sonstige Sonderrücklagen)		0,0	0,0	0,0	0,0	0,0
288	Zuführung vom Vermögenshaushalt (sonstige Sonderrücklagen)		0,0	0,0	0,0	0,0	0,0
289	Zuführung vom Vermögenshaushalt (sonstige Sonderrücklagen)		0,0	0,0	0,0	0,0	0,0
2	Sonstige Finanzeinnahmen zusammen (Hauptgruppe 2) -----	20	6.112,4	6.234,4	6.228,4	6.228,4	6.228,4
0-2	Einnahmen des Verwaltungshaushalts zusammen (Hauptgruppe 0-2) =====	21	78.236,3	81.330,2	80.883,1	82.018,1	83.293,6
	Einnahmen des Vermögenshaushalts =====						
30	Zuführung vom Verwaltungshaushalt	22					
300	Zuführung vom Verwaltungshaushalt (ohne Sonderrücklagen)		1.132,4	1.803,4	1.523,6	2.764,5	2.991,0
301	Zuführung vom Verwaltungshaushalt (Sonderrücklagen für Abschreibungserlöse aus zuwendungsfinanziertem Vermögen)		0,0	0,0	0,0	0,0	0,0
302	Zuführung vom Verwaltungshaushalt (Sonderrücklagen für die Rekultivierung und Nachsorge von Abfallentsorgungsanlagen)		0,0	0,0	0,0	0,0	0,0
303	Zuführung vom Verwaltungshaushalt (Sonderrücklagen zum Ausgleich von Gebührenschwankungen)		0,0	0,0	0,0	0,0	0,0
304	Zuführung vom Verwaltungshaushalt (Sonderrücklagen für		0,0	0,0	0,0	0,0	0,0

Gruppierungs-Nr.	Einnahme- bzw. Ausgabeart	Ifd. Nr.	Ifd. Haushaltsjahr 2021	Planjahr 2022	1.	2.	3.
					Folgejahr		
					2023	2024	2025
1	2	3	4	5	6	7	8
					- 1000 EUR -		
	Abschreibungserlöse auf Wiederbeschaffungszeitwerte)						
305	Zuführung vom Verwaltungshaushalt (sonstige Sonderrücklagen)		0,0	0,0	0,0	0,0	0,0
306	Zuführung vom Verwaltungshaushalt (sonstige Sonderrücklagen)		0,0	0,0	0,0	0,0	0,0
307	Zuführung vom Verwaltungshaushalt (sonstige Sonderrücklagen)		0,0	0,0	0,0	0,0	0,0
308	Zuführung vom Verwaltungshaushalt (sonstige Sonderrücklagen)		0,0	0,0	0,0	0,0	0,0
309	Zuführung vom Verwaltungshaushalt (sonstige Sonderrücklagen)		0,0	0,0	0,0	0,0	0,0
	31 Entnahmen aus Rücklagen	23					
310	Entnahmen aus Rücklagen (ohne Sonderrücklagen)		1.987,3	8,3	38,0	122,6	0,0
311	Entnahmen aus Sonderrücklagen für Abschreibungserlöse auf zuwendungsfinanziertes Vermögen		2,9	2,3	2,3	2,3	2,3
312	Entnahmen aus Sonderrücklagen für die Rekultivierung und Nachsorge von Abfallentsorgungsanlagen		0,0	0,0	0,0	0,0	0,0
313	Entnahmen aus Sonderrücklagen zum Ausgleich von Gebührenschwankungen		0,0	0,0	0,0	0,0	0,0
314	Entnahmen aus Sonderrücklagen für Abschreibungserlöse auf Wiederbeschaffungszeitwerte		0,0	0,0	0,0	0,0	0,0
315	Entnahmen aus Sonderrücklagen für im Haushaltsjahr nicht verausgabte wiederkehrende Beiträge		0,0	0,0	0,0	0,0	0,0
316	Entnahmen aus sonstigen Sonderrücklagen		0,0	0,0	0,0	0,0	0,0
317	Entnahmen aus sonstigen Sonderrücklagen		0,0	0,0	0,0	0,0	0,0
318	Entnahmen aus sonstigen Sonderrücklagen		0,0	0,0	0,0	0,0	0,0
319	Entnahmen aus sonstigen Sonderrücklagen		0,0	0,0	0,0	0,0	0,0
32,33,34	Rückflüsse von Darlehen und von Kapitaleinlagen, Einnahmen aus der Veräußerung von Beteiligungen und von Sachen des Anlagevermögens	24	2.939,5	5.345,8	1.736,7	2.233,8	1.731,7
35	Beiträge und ähnliche Entgelte	25	2.272,5	3.399,5	1.352,5	952,5	352,5
	36 Zuweisungen und Zuschüsse für Investitionen und Investitions- förderungsmaßnahmen						
360	vom Bund, ERP-Sondervermögen	26	0,0	0,0	0,0	0,0	0,0
361	vom Land	27	8.382,5	7.748,6	3.984,2	2.163,8	1.303,7
362,363	von Gemeinden/Gv und Zweckverbänden	28	1.000,0	620,0	0,0	20,0	0,0
364-368	von sonstigen Bereichen	29	0,0	0,0	0,0	0,0	0,0

Gruppierungs-Nr.	Einnahme- bzw. Ausgabeart	Ifd. Nr.	Ifd. Haushaltsjahr 2021	Planjahr 2022	1.	2.	3.
					Folgejahr		
					2023	2024	2025
1	2	3	4	5	6	7	8
					- 1000 EUR -		
37 Einnahmen aus Krediten und inneren Darlehen							
370	vom Bund, ERP-Sondervermögen	30	0,0	0,0	0,0	0,0	0,0
371	vom Land	31	0,0	0,0	0,0	0,0	0,0
372,373	von Gemeinden/Gv und Zweckverbänden	32	0,0	0,0	0,0	0,0	0,0
374,375,376, 377,378	vom sonstigen öffentlichen Bereich und Kreditmarkt	33	7.500,0	1.300,0	6.600,0	2.800,0	2.800,0
379	Innere Darlehen	34	0,0	0,0	0,0	0,0	0,0
3 Einnahmen des Vermögenshaushalts zusammen (Hauptgruppe 3)		35	25.217,1	20.227,9	15.237,3	11.059,5	9.181,2
=====							
0-3 Summe der Einnahmen (Hauptgruppen 0-3)		36	103.453,4	101.558,1	96.120,4	93.077,6	92.474,8
=====							

Gruppierungs-Nr.	Einnahme- bzw. Ausgabeart	Ifd. Nr.	Ifd. Haushaltsjahr 2021	Planjahr 2022	1.	2.	3.
					Folgejahr		
					2023	2024	2025
1	2	3	4	5	6	7	8
- 1000 EUR -							
Ausgaben des Verwaltungshaushalts							
=====							
==							
40-47	Personalausgaben (Hauptgruppe 4)	37	19.182,4	19.156,4	19.568,6	19.950,0	20.348,7

Sächlicher Verwaltungs- und Betriebsaufwand							
50-66	Sächlicher Verwaltungs- und Betriebsaufwand (ohne Gruppen 67 und 68)	38	17.999,5	18.623,5	18.019,2	18.034,6	18.031,8
670-678	Erstattungen von Ausgaben des Verwaltungshaushalts	39	538,5	508,0	513,0	513,0	513,0
679	Innere Verrechnungen	40	2.328,5	2.180,0	2.180,0	2.180,0	2.180,0
68	Kalkulatorische Kosten	41	4.576,0	4.642,0	4.642,0	4.642,0	4.642,0
69	Aufgabenbezogene Leistungsbeteiligung	69	0,0	0,0	0,0	0,0	0,0
5/6	Sächlicher Verwaltungs- und Betriebsaufwand zusammen (Hauptgruppe 5/6)	42	25.442,5	25.953,5	25.354,2	25.369,6	25.366,8

Zuweisungen und Zuschüsse (nicht für Investitionen)							
70	Zuschüsse für laufende Zwecke an soziale oder ähnliche Einrichtungen	43	10.592,5	10.549,1	10.486,6	10.486,6	10.486,6
71,72	Zuweisungen und sonst. Zuschüsse für Ifd. Zwecke, Schuldendiensthilfen						
710	an Bund, ERP-Sondervermögen	44	0,0	0,0	0,0	0,0	0,0
711	an Land	45	27,5	28,0	28,0	28,0	28,0
712,713,722,723	an Gemeinden/Gv, an Zweckverbände und dgl.	46	0,0	0,0	0,0	0,0	0,0
715,716,725,726	an kommunale und sonstige öffentliche Sonderrechnungen	47	250,0	250,0	250,0	250,0	250,0
714,717,718,724,727,728	an übrige Bereiche	48	1.002,4	1.040,1	1.111,5	1.010,5	1.111,5
73-78	Leistungen der Sozialhilfe u.ä.	49	0,0	0,0	0,0	0,0	0,0
79	Leistungen nach dem Asylbewerberleistungsgesetz	79	0,0	0,0	0,0	0,0	0,0
7	Zuweisungen und Zuschüsse zusammen (Hauptgruppe 7)	50	11.872,4	11.867,2	11.876,1	11.775,1	11.876,1

Zuführung zum Vermögenshaushalt							
80	Zinsausgaben	51	370,0	370,0	377,0	384,0	391,0
81	Gewerbesteuerumlage	52	1.400,0	1.600,0	1.420,0	1.575,0	1.605,0
82,83	Allgemeine Zuweisungen und Umlagen	53	18.771,0	20.514,7	20.698,1	20.134,4	20.650,0
84,85	Weitere Finanzausgaben, Deckungsreserve	54	65,5	65,0	65,5	65,5	65,0

Gruppierungs-Nr.	Einnahme- bzw. Ausgabeart	Ifd. Nr.	Ifd. Haushaltsjahr 2021	Planjahr 2022	1.	2.	3.
					Folgejahr		
					2023	2024	2025
1	2	3	4	5	6	7	8
					- 1000 EUR -		
	860 Zuführung zum Vermögenshaushalt (ohne Sonderrücklagen)	55	1.132,4	1.803,4	1.523,6	2.764,5	2.991,0
	861 Zuführungen zum Vermögenshaushalt (Sonderrücklagen für Abschreibungserlöse aus zuwendungsfinanziertem Vermögen)		0,0	0,0	0,0	0,0	0,0
	862 Zuführungen zum Vermögenshaushalt (Sonderrücklagen für die Rekultivierung und Nachsorge von Abfallentsorgungsanlagen)		0,0	0,0	0,0	0,0	0,0
	863 Zuführungen zum Vermögenshaushalt (Sonderrücklagen zum Ausgleich von Gebührenschwankungen)		0,0	0,0	0,0	0,0	0,0
	864 Zuführung zum Vermögenshaushalt (Sonderrücklagen für Abschreibungserlöse auf Wiederbeschaffungszeitwerte)		0,0	0,0	0,0	0,0	0,0
	865 Zuführung zum Vermögenshaushalt (sonstige Sonderrücklagen)		0,0	0,0	0,0	0,0	0,0
	866 Zuführung zum Vermögenshaushalt (sonstige Sonderrücklagen)		0,0	0,0	0,0	0,0	0,0
	867 Zuführung zum Vermögenshaushalt (sonstige Sonderrücklagen)		0,0	0,0	0,0	0,0	0,0
	868 Zuführung zum Vermögenshaushalt (sonstige Sonderrücklagen)		0,0	0,0	0,0	0,0	0,0
	869 Zuführung zum Vermögenshaushalt (sonstige Sonderrücklagen)		0,0	0,0	0,0	0,0	0,0
	8 Sonstige Finanzausgaben zusammen (Hauptgruppe 8) -----	56	21.738,9	24.353,1	24.084,2	24.923,4	25.702,0
	4-8 Ausgaben des Verwaltungshaushalts zusammen (Hauptgruppen 4-8) =====	57	78.236,2	81.330,2	80.883,1	82.018,1	83.293,6
	Ausgaben des Vermögenshaushalts =====						
	92,98 Gewährung von Darlehen, Zuweisungen und Zuschüsse für Investitionen						
	980 an Bund	58	0,0	0,0	0,0	0,0	0,0
	981 an Land	59	0,0	0,0	0,0	0,0	0,0
	922,982,923,983 an Gemeinden/Gv, an Zweckverbände und dgl.	60	0,0	0,0	0,0	0,0	0,0
	924-928,984-988 an übrige Bereiche	61	870,5	1.769,0	516,5	465,0	215,0
	930,931 Erwerb Anlagevermögen (ohne Baumaßnahmen), Kapitaleinlagen, Wertpapiere	62	2.000,0	0,0	1.000,0	1.000,0	1.000,0
	932 Erwerb von Grundstücken, grundstücksgleichen Rechten,	63	2.700,0	2.700,0	3.200,0	3.200,0	2.200,0

Gruppierungs-Nr.	Einnahme- bzw. Ausgabeart	Ifd. Nr.	Ifd. Haushaltsjahr 2021	Planjahr 2022	1.	2.	3.
					Folgejahr		
					2023	2024	2025
1	2	3	4	5	6	7	8
- 1000 EUR -							
	baulichen Anlagen						
935	Erwerb von beweglichen Sachen des Anlagevermögens	64	1.808,7	2.488,2	1.640,2	980,2	1.105,2
936	Anteilsrechte		0,0	0,0	0,0	0,0	0,0
937	Investmentzertifikate		0,0	0,0	0,0	0,0	0,0
938	Kauf von Finanzderivaten		0,0	0,0	0,0	0,0	0,0
939	sonstige Ausgaben		0,0	0,0	0,0	0,0	0,0
94,95,96	Baumaßnahmen	65	16.135,0	11.568,3	7.128,3	3.612,0	2.788,0
92-96,98	Investitionen und Investitionsförderungsmaßnahmen Gesamt	66	23.514,2	18.525,5	13.485,0	9.257,2	7.308,2
90	Zuführungen zum Verwaltungshaushalt	67	2,9	2,3	2,3	2,3	2,3
91	Zuführungen an Rücklagen	68					
910	Zuführungen an Rücklagen (ohne Sonderrücklagen)		0,0	0,0	0,0	0,0	20,7
911	Zuführungen an Sonderrücklagen für Abschreibungserlöse auf zuwendungsfinanziertes Vermögen		0,0	0,0	0,0	0,0	0,0
912	Zuführungen an Sonderrücklagen für die Rekultivierung von Abfallentsorgungsanlagen		0,0	0,0	0,0	0,0	0,0
913	Zuführungen an Sonderrücklagen zum Ausgleich von Gebührenschwankungen		0,0	0,0	0,0	0,0	0,0
914	Zuführungen an Sonderrücklagen für Abschreibungserlöse auf Wiederbeschaffungszeitwerte		0,0	0,0	0,0	0,0	0,0
915	Zuführungen an Sonderrücklagen für im Haushaltsjahr nicht verausgabte wiederkehrende Beiträge		0,0	0,0	0,0	0,0	0,0
916	Zuführungen an sonstige Sonderrücklagen		0,0	0,0	0,0	0,0	0,0
917	Zuführungen an sonstige Sonderrücklagen		0,0	0,0	0,0	0,0	0,0
918	Zuführungen an sonstige Sonderrücklagen		0,0	0,0	0,0	0,0	0,0
919	Zuführungen an sonstige Sonderrücklagen		0,0	0,0	0,0	0,0	0,0
970	Tilgung von Krediten, Rückzahlung von inneren Darlehen an Bund	69	0,0	0,0	0,0	0,0	0,0
971	an Land	70	0,0	0,0	0,0	0,0	0,0
972, 973	an Gemeinden/Gv, an Zweckverbände und dgl.	71	0,0	0,0	0,0	0,0	0,0
974-978	an übrige Bereiche	72	1.700,0	1.700,0	1.750,0	1.800,0	1.850,0
979	Innere Verrechnungen	73	0,0	0,0	0,0	0,0	0,0
992	Deckung von Fehlbeträgen (Soll-Fehlbeträgen)	74	0,0	0,0	0,0	0,0	0,0
990,991	Übrige Ausgaben des Vermögenshaushalts	75	0,0	0,0	0,0	0,0	0,0
90,91,97,99	Sonstige Ausgaben des Vermögenshaushalts zusammen	76	1.700,0	1.700,0	1.750,0	1.800,0	1.870,7

Einnahmen und Ausgaben nach Arten

Gemeinde

1 Stadt Neuburg a.d. Donau

Gruppierungs-Nr.	Einnahme- bzw. Ausgabeart	Ifd. Nr.	Ifd. Haushaltsjahr 2021	Planjahr 2022	1.	2.	3.
					Folgejahr		
					2023	2024	2025
1	2	3	4	5	6	7	8
					- 1000 EUR -		

9 Ausgaben des Vermögenshaushalts zusammen (Hauptgruppe 9)
 =====

4-9 Summe der Ausgaben (Hauptgruppen 4-9)
 =====

=====

Einzelpläne für das Haushaltsjahr 2022

Verwaltungshaushalt

- in EUR -

A. Verwaltungshaushalt - Einzelpläne

Gemeinde **1 Stadt Neuburg a.d. Donau**
 Einzelplan **0 Allgemeine Verwaltung**
 Abschnitt **00 Gemeindeorgane**
 U-Abschnitt **0000 Gemeindeorgane**

Haushaltsstelle		Haushaltsansatz		Ergebnis der Jahresrechnung	Erläuterungen
Nr.	Bezeichnung	2022	2021	2020	Sonst. Amt DVM Vermerk
1	2	EUR	EUR	EUR	6
	Einnahmen				
.1520	Zahlungen für Schadensfälle	0	0	316,00	100
.1550	Vermischte Einnahmen	200	200	323,20	100
.1650	Erstattung von Verwaltungskosten durch die Stadtwerke	47.000	47.000	46.462,20	201-4
	Einnahmen	47.200	47.200	47.101,40	
	Ausgaben				
.4000	Entschädigung an Ehrenbeamte, Sitzungsgelder	225.000	200.000	199.058,18	101-2
.4101	Bezüge an Beamte	179.800	167.400	138.418,04	101-2
.4141	Entgelte tariflich Beschäftigte	91.400	87.500	64.309,17	101-2
.4300	Umlage zum Bayer. Versorgungsverband	134.000	127.400	91.362,92	101-2
.4341	Beitrag zur ZVK für Beschäftigte	8.000	7.600	5.046,91	101-2
.4441	Beiträge Sozialvers. Beschäftigte	19.200	18.200	15.608,35	101-2
.5500	Unterhalt des Dienstfahrzeuges OB	9.500	9.500	8.245,10	100
.5620	Fortbildung Stadtrat	6.000	6.000	0,00	101-2
.5700	Sachausgaben Repräsentationen, Ehrungen, Nachrufe	85.000	85.000	55.681,45	100
.6410	Versicherungen	750	750	623,08	100
.6541	Reisekosten	1.500	1.500	216,25	101-2 G654
.6600	Verfügungsmittel	7.500	7.500	1.512,39	100
.6620	Vermischte Ausgaben	100	100	0,00	100
	Ausgaben	767.750	718.450	580.081,84	
	UAB 0000 Zu-/Überschuss	-720.550	-671.250	-532.980,44	
	Einnahmen	47.200	47.200	47.101,40	
	Ausgaben	767.750	718.450	580.081,84	
	AB 00 Zu-/Überschuss	-720.550	-671.250	-532.980,44	

A. Verwaltungshaushalt - Einzelpläne

Gemeinde **1 Stadt Neuburg a.d. Donau**
 Einzelplan **0 Allgemeine Verwaltung**
 Abschnitt **01 Rechnungsprüfungsamt**
 U-Abschnitt **0100 Rechnungsprüfungsamt**

Haushaltsstelle		Haushaltsansatz		Ergebnis der Jahresrechnung	Erläuterungen
Nr.	Bezeichnung	2022	2021	2020	Sonst. Amt DVM Vermerk
		EUR	EUR	EUR	
1	2	3	4	5	6
	Einnahmen				
.1650	Erstattung von Verwaltungskosten durch die Stadtwerke	30.000	30.000	30.505,30	201-4
	Einnahmen	30.000	30.000	30.505,30	
	Ausgaben				
.4101	Bezüge an Beamte	74.400	73.400	71.676,89	101-2
.4141	Entgelte tariflich Beschäftigte	45.000	44.600	13.526,03	101-2
.4300	Umlage zum Bayer.Versorgungsverband	56.000	55.900	45.681,46	101-2
.4341	Beitrag zur ZVK für Beschäftigte	3.900	3.900	1.165,04	101-2
.4441	Beiträge Sozialvers. Beschäftigte	9.500	9.300	2.830,87	101-2
.6541	Reisekosten	250	250	124,20	101-2 G654
.6620	Vermischte Ausgaben	100	100	13,18	201-4
	Ausgaben	189.150	187.450	135.017,67	
	UAB 0100 Zu-/Überschuss	-159.150	-157.450	-104.512,37	
	Einnahmen	30.000	30.000	30.505,30	
	Ausgaben	189.150	187.450	135.017,67	
	AB 01 Zu-/Überschuss	-159.150	-157.450	-104.512,37	

A. Verwaltungshaushalt - Einzelpläne

Gemeinde **1 Stadt Neuburg a.d. Donau**
 Einzelplan **0 Allgemeine Verwaltung**
 Abschnitt **02 Hauptamt**
 U-Abschnitt **0200 Hauptamt**

Haushaltsstelle		Haushaltsansatz		Ergebnis der Jahresrechnung	Erläuterungen
Nr.	Bezeichnung	2022	2021	2020	Sonst. Amt DVM Vermerk
1	2	EUR	EUR	EUR	6
	Einnahmen				
.1551	Vermischte Einnahmen	0	0	0,00	100
.1650	Erstattung von Verwaltungskosten durch die Stadtwerke	5.000	5.000	4.331,05	201-4
.1653	Erstattungen der Stadtwerke (Haftpflichtversicherung, GUV)	60.000	58.000	57.097,47	100
.1695	Verwaltungskostenbeiträge	10.700	15.000	14.684,51	201-4
	Einnahmen	75.700	78.000	76.113,03	
	Ausgaben				
.4101	Bezüge an Beamte	136.600	71.500	99.096,22	101-2
.4141	Entgelte tariflich Beschäftigte	451.000	480.300	413.517,62	101-2
.4161	Beschäftigungsentgelte (geringfügig Beschäftigte)	18.000	18.000	9.895,54	101-2
.4300	Umlage zum Bayer.Versorgungsverband	101.000	54.600	68.522,18	101-2
.4341	Beitrag zur ZVK für Beschäftigte	39.200	41.700	34.053,74	101-2
.4350	Beiträge zur ZVK für sonst. Vergütungen	0	0	0,00	101-2
.4441	Beiträge Sozialvers. Beschäftigte	94.500	99.500	87.769,12	101-2
.4480	Sozialversicherungsbeiträge	50	50	18,07	100
.6410	Versicherungen	125.500	122.000	119.964,14	100
.6420	Schadensfälle	2.000	2.000	765,01	100
.6430	Umlage an den GUV	107.000	100.000	96.789,46	100
.6530	Öffentlichkeitsarbeit	7.000	5.200	4.588,41	100
.6541	Reisekosten	500	500	138,00	101-2 G654
.6550	Kosten f. Organisationsgutachten, Stellenbewertungen	50.000	35.000	1.125,20	100
.6611	Mitgliedsbeiträge an Vereine und Verbände	50.000	49.200	48.794,12	100
.6612	Beitrag zum Kommunalen Arbeitgeberverband	3.000	2.000	1.611,70	101-2
.6621	Vermischte Ausgaben	150	150	17,79	100
	Ausgaben	1.185.500	1.081.700	986.666,32	
	UAB 0200 Zu-/Überschuss	-1.109.800	-1.003.700	-910.553,29	

A. Verwaltungshaushalt - Einzelpläne

Gemeinde **1 Stadt Neuburg a.d. Donau**
 Einzelplan **0 Allgemeine Verwaltung**
 Abschnitt **02 Hauptamt**
 U-Abschnitt **0220 Personalwesen**

Haushaltsstelle		Haushaltsansatz		Ergebnis der Jahresrechnung	Erläuterungen
Nr.	Bezeichnung	2022	2021	2020	Sonst. Amt DVM Vermerk
1	2	3	4	5	6
		EUR	EUR	EUR	
	Einnahmen				
.1550	Vermischte Einnahmen	0	0	0,00	101-2
.1650	Erstattung von Verwaltungskosten durch die Stadtwerke	0	0	0,00	201-4
.1695	Verwaltungskostenbeiträge	171.700	201.000	181.124,46	201-4
	Einnahmen	171.700	201.000	181.124,46	
	Ausgaben				
.4101	Bezüge an Beamte	225.400	257.700	196.330,89	101-2
.4141	Entgelte tariflich Beschäftigte	69.800	43.500	72.458,28	101-2
.4300	Umlage zum Bayer.Versorgungsverband	167.000	196.300	137.044,37	101-2
.4341	Beitrag zur ZVK für Beschäftigte	6.100	3.800	5.816,72	101-2
.4441	Beiträge Sozialvers. Beschäftigte	14.700	9.000	14.679,44	101-2
.6322	Automatisierte Datenverarbeitung; Wartung u. Programmpflege	35.000	27.000	24.429,28	102-3 G632
.6500	Bürobedarf	1.000	1.000	1.098,28	101-2
.6530	Ausgaben f.Stellenausschreibungen und Personalakquise	60.000	60.000	39.420,07	101-2
.6541	Reisekosten	50	50	0,00	101-2 G654
.6620	Vermischte Ausgaben	300	300	64,88	101-2
.6710	Erstattung von Ausbildungskosten Staatlich	0	0	0,00	101-2
.6720	Erstattung von Ausbildungskosten Kommunal	35.000	35.000	0,00	101-2
	Ausgaben	614.350	633.650	491.342,21	
	UAB 0220 Zu-/Überschuss	-442.650	-432.650	-310.217,75	

A. Verwaltungshaushalt - Einzelpläne

Gemeinde **1 Stadt Neuburg a.d. Donau**
 Einzelplan **0 Allgemeine Verwaltung**
 Abschnitt **02 Hauptamt**
 U-Abschnitt **0230 Geschäftsleitung, Rechtsamt**

Haushaltsstelle		Haushaltsansatz		Ergebnis der Jahresrechnung	Erläuterungen
Nr.	Bezeichnung	2022	2021	2020	Sonst. Amt DVM Vermerk
1	2	EUR	EUR	EUR	6
	Einnahmen				
.1550	Vermischte Einnahmen	0	0	559,00	100
.1555	Rechtsberatung durch Anwälte	5.000	0	0	100
.1650	Erstattung von Verwaltungskosten durch die Stadtwerke	22.000	22.000	8.673,50	201-4
.1695	Verwaltungskostenbeiträge	5.000	11.500	4.917,00	201-4
	Einnahmen	32.000	33.500	14.149,50	
	Ausgaben				
.4101	Bezüge an Beamte	176.300	180.500	157.794,90	101-2
.4141	Entgelte tariflich Beschäftigte	119.500	92.800	90.595,63	101-2
.4300	Umlage zum Bayer. Versorgungsverband	131.000	137.800	114.203,64	101-2
.4341	Beitrag zur ZVK für Beschäftigte	10.400	8.200	7.454,30	101-2
.4441	Beiträge Sozialvers. Beschäftigte	25.100	19.500	18.678,69	101-2
.6541	Reisekosten	200	200	65,00	101-2 G654
.6550	Gerichtskosten	10.000	10.000	9.771,43	100
.6555	Rechtsberatung durch Anwälte	10.000	0	0	100
.6620	Vermischte Ausgaben	300	300	0,00	100
	Ausgaben	482.800	449.300	398.563,59	
	UAB 0230 Zu-/Überschuss	-450.800	-415.800	-384.414,09	

A. Verwaltungshaushalt - Einzelpläne

Gemeinde **1 Stadt Neuburg a.d. Donau**
 Einzelplan **0 Allgemeine Verwaltung**
 Abschnitt **02 Hauptamt**
 U-Abschnitt **0240 Öffentlichkeitsarbeit**

Haushaltsstelle		Haushaltsansatz		Ergebnis der Jahresrechnung	Erläuterungen
Nr.	Bezeichnung	2022	2021	2020	Sonst. Amt DVM Vermerk
1	2	EUR	EUR	EUR	6
	Einnahmen				
.1550	Vermischte Einnahmen	0	5.000	0,00	100
.1710	Zuwendungen des Landes	0	0	0	100
.1750	Spenden (Sparkasse, Eigenbetrieb)	0	0	0,00	100
.1770	Spenden (Unternehmen, Raiba-Volksbank)	0	0	0,00	100
.1780	Spenden (Privatpersonen, Vereine)	0	0	0,00	100
	Einnahmen	0	5.000	0,00	
	Ausgaben				
.4101	Bezüge an Beamte	26.900	26.300	25.007,52	101-2
.4141	Entgelte tariflich Beschäftigte	71.000	66.700	70.348,37	101-2
.4161	Beschäftigungsentgelte - Aushilfe	2.000	0	0,00	101-2
.4300	Umlage zum Bayer.Versorgungsverband	19.500	19.500	22.840,73	101-2
.4341	Beitrag zur ZVK für Beschäftigte	6.200	5.800	5.660,78	101-2
.4441	Beiträge Sozialvers. Beschäftigte	14.900	13.900	14.686,98	101-2
.4480	Soz.Vers. Aushilfe	0	0	0,00	101-2
.6300	Sonstige Sachausgaben	110.000	78.000	57.056,75	100
.6322	Automatisierte Datenverarbeitung; Wartung u. Programmpflege	35.000	35.000	76.431,30	100
.6541	Reisekosten	50	50	54,25	101-2 G654
.6550	Honorare/Dienstleistungen	0	0	0,00	001
	Ausgaben	285.550	245.250	272.086,68	
	UAB 0240 Zu-/Überschuss	-285.550	-240.250	-272.086,68	
	Einnahmen	279.400	317.500	271.386,99	
	Ausgaben	2.568.200	2.409.900	2.148.658,80	
	AB 02 Zu-/Überschuss	-2.288.800	-2.092.400	-1.877.271,81	

A. Verwaltungshaushalt - Einzelpläne

Gemeinde **1 Stadt Neuburg a.d. Donau**
 Einzelplan **0 Allgemeine Verwaltung**
 Abschnitt **03 Kämmerei**
 U-Abschnitt **0300 Kämmerei**

Haushaltsstelle		Haushaltsansatz		Ergebnis der Jahresrechnung	Erläuterungen
Nr.	Bezeichnung	2022	2021	2020	Sonst. Amt DVM Vermerk
1	2	EUR	EUR	EUR	6
	Einnahmen				
.1550	Vermischte Einnahmen	2.500	5.000	5.000,00	201-4
.1620	Erst. f. Mitwirkung Abfallbeseitigung	2.560	2.560	2.560,00	201-4
.1650	Erstattung von Verwaltungskosten durch die Stadtwerke	5.500	5.500	8.346,85	201-4
.1651	Erstattung der Stadtwerke (Beitrag zum BKPV)	5.000	5.000	4.537,92	201-4
.1695	Verwaltungskostenbeiträge	45.200	90.000	46.993,10	201-4
	Einnahmen	60.760	108.060	67.437,87	
	Ausgaben				
.4101	Bezüge an Beamte	193.900	238.900	207.948,45	101-2
.4141	Entgelte tariflich Beschäftigte	227.300	160.300	154.112,85	101-2
.4300	Umlage zum Bayer.Versorgungsverband	144.200	182.000	148.464,73	101-2
.4341	Beitrag zur ZVK für Beschäftigte	19.700	13.900	12.538,87	101-2
.4441	Beiträge Sozialvers. Beschäftigte	47.600	33.200	32.058,84	101-2
.6322	Automatisierte Datenverarbeitung; Wartung u. Programmpflege	29.000	29.000	22.914,23	102-3 G632
.6500	Bürobedarf	1.500	1.500	756,77	201-4
.6541	Reisekosten	200	200	0,00	101-2 G654
.6550	Gebühren für Kassen- und Rechnungsprüfungen	30.000	0	0,00	201-4
.6580	Sonstige Geschäftsausgaben	10.000	20.000	17.925,53	201-4
.6610	Beitrag zum Bayer. Kommunalen Prüfungsverband	13.000	13.000	11.783,75	201-4
.6620	Vermischte Ausgaben	450	450	83,01	201-4
	Ausgaben	716.850	692.450	608.587,03	
	UAB 0300 Zu-/Überschuss	-656.090	-584.390	-541.149,16	

Gemeinde **1 Stadt Neuburg a.d. Donau**
 Einzelplan **0 Allgemeine Verwaltung**
 Abschnitt **03 Kämmerei**
 U-Abschnitt **0330 Stadtkasse**

Haushaltsstelle		Haushaltsansatz		Ergebnis der Jahresrechnung	Erläuterungen
Nr.	Bezeichnung	2022	2021	2020	Sonst. Amt DVM Vermerk
1	2	3	4	5	6
		EUR	EUR	EUR	
	Einnahmen				
.1520	Zahlungen für Schadensfälle	0	0	0	100
.1550	Vermischte Einnahmen	0	0	0,00	204-1
.1650	Erstattung von Verwaltungskosten durch die Stadtwerke	0	0	0,00	201-4
.1651	Erstattung der Kassenversicherung	15.000	15.000	9.953,17	201-4
.1695	Verwaltungskostenbeiträge	48.200	40.000	55.732,28	201-4
.2611	Säumniszuschläge, Stundungs- und Verzugszinsen	220.000	220.000	394.022,56	204-1
	Einnahmen	283.200	275.000	459.708,01	
	Ausgaben				
.4101	Bezüge an Beamte	37.900	36.300	50.826,95	101-2
.4141	Entgelte tariflich Beschäftigte	126.700	152.800	169.681,54	101-2
.4300	Umlage zum Bayer.Versorgungsverband	27.300	27.300	34.261,09	101-2
.4341	Beitrag zur ZVK für Beschäftigte	11.000	13.300	13.523,45	101-2
.4441	Beiträge Sozialvers. Beschäftigte	26.600	31.700	35.222,11	101-2
.6410	Versicherungen	27.000	27.000	25.845,68	201-4
.6500	Bürobedarf	1.000	1.000	477,31	204-1
.6541	Reisekosten	50	50	0,00	101-2
.6550	Vollstreckungskosten	7.500	7.000	6.217,97	204-1
.6580	Konto und Depotgebühren	7.500	7.500	4.776,36	204-1
.6581	Kontoführung, Depotgebühren Sparkasse	20.000	20.000	19.926,49	204-1
.6582	Negativzinsen Sparkasse	25.000	20.000	21.806,08	204-1
.6610	Mitgliedsbeiträge an Vereine u. Verbände	100	100	80,00	201-4
.6620	Vermischte Ausgaben	200	200	156,88	204-1
.8410	Zinsen für Gewerbesteuer- Erstattungen	25.000	25.000	52.517,00	204-1
	Ausgaben	342.850	369.250	435.318,91	
	UAB 0330 Zu-/Überschuss	-59.650	-94.250	24.389,10	

A. Verwaltungshaushalt - Einzelpläne

Gemeinde **1 Stadt Neuburg a.d. Donau**
 Einzelplan **0 Allgemeine Verwaltung**
 Abschnitt **03 Kämmerei**
 U-Abschnitt **0340 Steuerverwaltung**

Haushaltsstelle		Haushaltsansatz		Ergebnis der Jahresrechnung	Erläuterungen
Nr.	Bezeichnung	2022	2021	2020	Sonst. Amt DVM Vermerk
1	2	3	4	5	6
		EUR	EUR	EUR	
	Einnahmen				
.1550	Vermischte Einnahmen	50	50	25,00	201-4
	Einnahmen	50	50	25,00	
	Ausgaben				
.4101	Bezüge an Beamte	0	0	0,00	101-2
.4141	Entgelte tariflich Beschäftigte	54.600	54.100	52.800,93	101
.4300	Umlage zum Bayer.Versorgungsverband	0	0	0,00	101-2
.4341	Beitrag zur ZVK für Beschäftigte	4.800	4.700	4.373,19	101
.4441	Beiträge zur Sozialversicherung für Beschäftigte	11.500	11.300	11.014,51	101
.6500	Bürobedarf	1.000	1.000	0,00	201-4
.6541	Reisekosten	50	50	0,00	101-2
.6620	Vermischte Ausgaben	250	250	24,90	201-4
	Ausgaben	72.200	71.400	68.213,53	
	UAB 0340 Zu-/Überschuss	-72.150	-71.350	-68.188,53	

A. Verwaltungshaushalt - Einzelpläne

Gemeinde **1 Stadt Neuburg a.d. Donau**
 Einzelplan **0 Allgemeine Verwaltung**
 Abschnitt **03 Kämmerei**
 U-Abschnitt **0350 Liegenschaftsverwaltung**

Haushaltsstelle		Haushaltsansatz		Ergebnis der Jahresrechnung	Erläuterungen
Nr.	Bezeichnung	2022	2021	2020	Sonst. Amt DVM Vermerk
1	2	EUR	EUR	EUR	6
	Einnahmen				
.1550	Vermischte Einnahmen	0	0	0,00	201-4
.1650	Erstattungen der Stadtwerke	5.000	5.000	5.064,00	201-4
.1695	Verwaltungskostenbeiträge	52.900	55.000	53.790,26	201-4
	Einnahmen	57.900	60.000	58.854,26	
	Ausgaben				
.4101	Bezüge an Beamte	51.600	49.700	49.755,44	101-2
.4141	Entgelte tariflich Beschäftigte	250.100	291.300	266.763,93	101-2
.4300	Umlage zum Bayer.Versorgungsverband	38.000	37.700	34.261,09	101-2
.4341	Beitrag zur ZVK für Beschäftigte	21.700	25.300	21.733,93	101-2
.4441	Beiträge Sozialvers. Beschäftigte	52.400	60.400	53.921,31	101-2
.6322	Automatisierte Datenverarbeitung; Wartung u.Programmpflege	22.000	22.000	11.907,02	102-3 G632
.6370	Kosten f. ALB-Datei	500	500	0,00	203-3
.6541	Reisekosten	250	250	0,00	101-2 G654
.6620	Vermischte Ausgaben	0	200	0,00	203-3
	Ausgaben	436.550	487.350	438.342,72	
	UAB 0350 Zu-/Überschuss	-378.650	-427.350	-379.488,46	
	Einnahmen	401.910	443.110	586.025,14	
	Ausgaben	1.568.450	1.620.450	1.550.462,19	
	AB 03 Zu-/Überschuss	-1.166.540	-1.177.340	-964.437,05	

A. Verwaltungshaushalt - Einzelpläne

Gemeinde **1 Stadt Neuburg a.d. Donau**
 Einzelplan **0 Allgemeine Verwaltung**
 Abschnitt **05 Standesamt**
 U-Abschnitt **0500 Standesamt**

Haushaltsstelle		Haushaltsansatz		Ergebnis der Jahresrechnung	Erläuterungen
Nr.	Bezeichnung	2022	2021	2020	Sonst. Amt DVM Vermerk
1	2	EUR	EUR	EUR	6
	Einnahmen				
.1000	Verwaltungsgebühren	95.000	93.500	98.787,41	303
.1550	Vermischte Einnahmen	70	200	664,72	303
.1620	Kostenerstattung	20.000	20.000	18.450,89	303
	Standesamtsübernahmen				
	Einnahmen	115.070	113.700	117.903,02	
	Ausgaben				
.4101	Bezüge an Beamte	59.600	58.800	58.085,63	101-2
.4141	Entgelte tariflich Beschäftigte	148.700	144.900	136.996,16	101-2
.4161	Beschäftigungsentgelte (Geringfügig Beschäftigte)	2.000	2.000	40,00	101-2
.4300	Umlage zum Bayer. Versorgungsverband	44.000	45.500	45.681,46	101-2
.4341	Beitrag zur ZVK für Beschäftigte	12.900	12.600	11.289,58	101-2
.4441	Beiträge Sozialvers. Beschäftigte	31.100	30.000	28.361,70	101-2
.4480	Sozialversicherung sonst. Vergütungen	0	0	0,00	101-2
.5200	Anschaffung von Geräten, Ausrüstungs- und Einrichtungsgegenständen	2.000	1.000	204,00	303
.6300	Sonst. Betriebsausgaben	4.000	3.000	2.956,80	303
.6310	Ausgaben für Übernahme Trauungen durch VG	1.050	1.000	350,00	303
.6322	Automatisierte Datenverarbeitung; Wartung u. Programmpflege	17.000	17.000	12.630,48	102-3 G632
.6500	Bürobedarf	6.000	6.000	5.807,91	303
.6541	Reisekosten	50	50	0,00	101-2 G654
.6610	Mitgliedsbeiträge an Vereine u. Verbände	150	110	110,00	303
.6620	Vermischte Ausgaben	100	100	0,00	303
	Ausgaben	328.650	322.060	302.513,72	
	UAB 0500 Zu-/Überschuss	-213.580	-208.360	-184.610,70	

Gemeinde **1 Stadt Neuburg a.d. Donau**
 Einzelplan **0 Allgemeine Verwaltung**
 Abschnitt **05 Standesamt**
 U-Abschnitt **0520 Wahlen**

Haushaltsstelle		Haushaltsansatz		Ergebnis der Jahresrechnung	Erläuterungen	
Nr.	Bezeichnung	2022	2021	2020	Sonst.	
1	2	EUR	EUR	EUR	Amt	DVM Vermerk
1	2	3	4	5	6	
	Einnahmen					
.1610	Kostenerstattung für Wahlen, Volksbegehren	20.000	25.000	47.198,07	303	
.1620	Erstattungen Landkreis	0	0	0,00	303	
	Einnahmen	20.000	25.000	47.198,07		
	Ausgaben					
.4040	Ehrenamtliche Entschädigung Kommunalwahl	0	0	48.890,29	303	G520
.4041	Ehrenamtliche Entschädigung Landtagswahl	0	0	0,00	303	G520
.4042	Ehrenamtliche Entschädigung Bundestagswahl	0	25.000	0,00	303	G520
.4044	Ehrenamtliche Entschädigung Volksentscheide	0	0	0,00	303	G520
.4045	Ehrenamtliche Entschädigung Europawahl	0	0	0,00	303	G520
.4046	Ehrenamtliche Entschädigung Jugendbeiratswahl	0	0	0,00	303	G520
.4047	Ehrenamtliche Entschädigung Bürgerentscheide	0	0	0,00	303	G520
.5200	Anschaffung von Geräten, Ausrüstungs- und Einrichtungsgegenständen	0	0	0,00	303	G520
.6300	Sachausgaben Kommunalwahl	0	0	159.102,79	303	G520
.6301	Sachausgaben Landtagswahl	0	0	0,00	303	G520
.6302	Sachausgaben Bundestagswahl	0	35.000	0,00	303	G520
.6304	Sachausgaben für Volksentscheide	0	0	0,00	303	G520
.6305	Sachausgaben Europawahl	0	0	77,50	303	G520
.6306	Sachausgaben Jugendbeirat-Wahl	0	0	0,00	303	G520
.6307	Sachausgaben Bürgerentscheide	0	0	0,00	303	G520
	Ausgaben	0	60.000	208.070,58		
	UAB 0520 Zu-/Überschuss	20.000	-35.000	-160.872,51		
	Einnahmen	135.070	138.700	165.101,09		
	Ausgaben	328.650	382.060	510.584,30		
	AB 05 Zu-/Überschuss	-193.580	-243.360	-345.483,21		

Gemeinde **1 Stadt Neuburg a.d. Donau**
 Einzelplan **0 Allgemeine Verwaltung**
 Abschnitt **06 Einrichtungen für die gesamte Verwaltung**
 U-Abschnitt **0600 Einrichtungen für die gesamte Verwaltung**

Haushaltsstelle		Haushaltsansatz		Ergebnis der Jahresrechnung	Erläuterungen
Nr.	Bezeichnung	2022	2021	2020	Sonst. Amt DVM Vermerk
1	2	EUR	EUR	EUR	6
	Einnahmen				
.1511	Ersätze von Telefongebühren	0	0	0,00	101-2
.1520	Zahlungen für Schadensfälle	0	0	0,00	100
.1550	Vermischte Einnahmen	5.000	5.000	3.544,40	100
.1650	Erstattung von Verwaltungskosten durch die Stadtwerke	35.000	35.000	0,00	201-4
.1680	Erstattung von Verwaltungskosten (Stiftungen d. bürgerlichen Rechts)	10.000	71.000	79.493,11	201-4
.1685	Erstattung von Verwaltungskosten (Stiftungen d. öffentlichen Rechts)	58.000	0	0	200
.1690	Innere Verrechnungen	152.000	152.000	127.260,85	201-4
	Einnahmen	260.000	263.000	210.298,36	
	Ausgaben				
4141	Entgelte tariflich Beschäftigte	119.300	143.200	105.081,91	101-2
4161	Beschäftigungsentgelte (geringfügig Beschäftigte)	12.500	12.500	12.044,76	101-2
4341	Beitrag zur ZVK für Beschäftigte	10.400	12.400	8.160,31	101-2
4350	Beiträge zur ZVK f.sonst.Vergütungen	550	1.100	588,33	101-2
4441	Beiträge Sozialvers. Beschäftigte	25.000	29.500	21.665,52	101-2
4480	Sozialversich.sonstige Vergütungen	3.500	3.600	1.910,27	101-2
4601	Leistungsentgelt Beschäftigte	223.100	217.600	180.746,53	101-2
4603	Leistungsprämien	17.000	17.000	3.420,00	101-2
4604	Betriebliches Vorschlagswesen	2.000	2.000	0,00	100
4605	Leistungsbezogene Vergütung Beamte	18.000	18.000	13.224,51	101-2
.5001	Bauunterhalt Rathaus	25.000	25.000	16.780,36	203-3 G500
.5002	Bauunterhalt Harmonie und Landschaftsstraße	55.000	50.000	53.041,90	203-3 G500
.5200	Anschaffung von Geräten und Einrichtungsgegenständen	17.000	17.000	29.270,33	100 G600
.5201	Geräte und Einrichtungsgegenstände für die Registratur	500	500	484,57	100 G600
.5250	Unterhalt von Geräten und Einrichtungsgegenständen	6.500	5.000	3.045,02	100 G600
.5290	Wartung der Fernsprechanlage	1.500	1.500	1.453,14	100 G600
.5301	Miete f.d.Amträume im Eybhaus	16.500	16.500	15.872,70	203-3 G600
.5302	Miete für Amträume (Ordnungsamt)	15.000	14.500	14.639,11	203-3 G600
.5310	Miete u. Wartung f. Maschinen u. Anlagen	22.000	22.000	16.661,74	100 G600
.5340	Fahrzeugleasing	10.000	10.000	5.618,51	100 G600
.5410	Müllabfuhr u. Kaminreinigung Rathaus	900	900	611,80	203-3 G600
.5412	Müllabfuhr u. Kaminreinigung Harmonie	1.200	1.000	950,00	203-3 G600
.5420	Reinigung Rathaus	4.200	3.500	3.977,89	203-3 G600
.5421	Reinigung Verwaltungsräume Eybhaus	500	400	426,47	203-3 G600
.5422	Reinigung Harmonie	15.000	13.000	13.964,80	203-3 G600
.5425	Heizung Rathaus	15.000	15.000	10.030,21	203-3 G600
.5427	Heizung Harmonie	43.000	43.000	23.154,60	203-3 G600
.5430	Strom-, Wasser- und Kanalgebühren (Rathaus)	15.000	15.000	13.978,32	203-3 G600

Gemeinde **1 Stadt Neuburg a.d. Donau**
 Einzelplan **0 Allgemeine Verwaltung**
 Abschnitt **06 Einrichtungen für die gesamte Verwaltung**
 U-Abschnitt **0600 Einrichtungen für die gesamte Verwaltung**

Haushaltsstelle		Haushaltsansatz		Ergebnis der Jahresrechnung	Erläuterungen
Nr.	Bezeichnung	2022	2021	2020	Sonst. Amt DVM Vermerk
1	2	3	4	5	6
		EUR	EUR	EUR	
.5431	Strom-, Wasser- und Kanalgebühren (Verwaltungsräume Eybhaus)	1.100	1.000	915,61	203-3 G600
.5432	Strom-, Wasser- und Kanalgebühren (Verwaltungsgebäude Harmonie)	37.000	37.000	33.375,89	203-3 G600
.5440	Gebäudeversicherungen (Rathaus)	600	580	542,79	203-3 G600
.5442	Gebäudeversicherungen (Harmonie)	2.950	2.950	2.776,49	203-3 G600
.5500	Unterhalt der Dienstfahrzeuge	20.000	20.000	12.976,53	100 G600
.5501	Unterhalt Dienstfahrzeug (Nutzung durch Dritte)	8.000	8.000	6.750,97	100 G600
.5600	Schutz- und Arbeitskleidung	400	400	331,77	100 G600
.6300	Betriebsausgaben	50.000	16.500	34.100,71	100 G600
.6310	Verbrauchsmittel	15.000	15.000	20.386,21	100 G600
.6322	Automatisierte Datenverarbeitung; Wartung- und Programmpflege	8.000	8.000	6.443,29	102-3 G600
.6373	Kosten für Mikroverfilmung	0	0	0,00	100 G600
.6410	Versicherungen	3.000	2.500	2.412,84	100 G600
.6500	Bürobedarf	30.000	30.000	22.124,22	100 G600
.6501	Bürobedarf für die Registratur	2.800	2.800	2.297,34	100 G600
.6510	Bücher, Zeitschriften, Gesetzblätter	48.000	45.000	40.894,28	100 G600
.6521	Post- und Rundfunkgebühren	35.000	33.000	30.586,45	100 G600
.6522	Fernsprechgebühren	20.000	14.000	16.539,66	100 G600
.6523	Erweiterung und Änderung der Fernsprechanlage	5.000	4.500	7.074,56	100 G600
.6530	Bürgerversammlungen etc.	2.500	2.500	4.798,36	100 G600
.6541	Reisekosten	50	50	0,00	101-2 G654
.6550	Honorare	0	0	0,00	100
.6620	Vermischte Ausgaben	500	500	325,63	100
.6800	Kalk. Kosten - Abschreibungen	48.000	43.000	45.158,35	201-4
.6850	Kalk. Kosten - Verzinsung d.Anlagekap.	13.000	9.000	10.912,00	201-4
	Ausgaben	1.046.050	1.006.980	872.527,56	
	UAB 0600 Zu-/Überschuss	-786.050	-743.980	-662.229,20	

Gemeinde **1 Stadt Neuburg a.d. Donau**
 Einzelplan **0 Allgemeine Verwaltung**
 Abschnitt **06 Einrichtungen für die gesamte Verwaltung**
 U-Abschnitt **0601 Technikunterstützte Informationsverarbeitung**

Haushaltsstelle		Haushaltsansatz		Ergebnis der Jahresrechnung	Erläuterungen
Nr.	Bezeichnung	2022	2021	2020	Sonst. Amt DVM Vermerk
1	2	EUR	EUR	EUR	6
	Einnahmen				
.1300	Verkaufserlöse	400	400	0,00	102-3
.1550	Vermischte Einnahmen	100	100	150,00	102-3
.1695	Verwaltungskostenbeiträge	32.100	45.000	37.427,68	201-4
.1710	Zuschüsse des Landes	0	0	0	100
	Einnahmen	32.600	45.500	37.577,68	
	Ausgaben				
.4141	Entgelte tariflich Beschäftigte	290.100	316.200	259.806,15	101-2
.4341	Beitrag zur ZVK für Beschäftigte	25.200	27.400	21.170,93	101-2
.4441	Beiträge Sozialvers. Beschäftigte	60.800	65.500	52.205,71	101-2
.5200	Anschaffung Geräten u.Ausrüstung	68.000	64.000	82.979,51	102-3
.5250	Unterhalt d.Geräte u.Ausrüst.Gegenstände	4.000	4.000	2.873,09	102-3
.5340	Leasinggebühren für mobile Geräte	0	0	0,00	102-3
.5341	Leasinggebühren Energiemanagement Software und Geräte	0	0	0,00	102-3
.6322	Rep.u.Wartung Hardware,Programmpflege	76.000	65.000	94.092,33	102-3 G632
.6323	Informationssicherheits-Managementsyst. (ISMS)	30.000	17.000	25.175,38	102-3
.6324	Kosten für Digitalisierungen	5.000	3.000	0,00	102-3
.6370	Beschaffung von EDV-Material	0	0	0,00	102-3
.6372	Bereitstellungs- und Pflegekosten für Internetseiten	23.000	18.000	14.952,81	102-3
.6373	Anbindung Außenstellen Mnet	22.000	18.000	5.704,19	102-3
.6410	Versicherungen	1.200	1.200	1.010,05	100
.6500	Bürobedarf	300	300	236,29	102-3
.6510	Bücher, Zeitschriften, Fachliteratur	400	400	326,85	102-3
.6520	Fernmeldegebühren	1.300	800	672,73	102-3
.6541	Reisekosten	1.000	1.000	0,00	101-2 G654
.6610	Mitgliedsbeiträge an Vereine u. Verbände	4.000	200	50,00	102-3
.6620	Vermischte Ausgaben	500	500	257,25	102-3
.6800	Kalk. Kosten - Abschreibungen	0	0	0,00	201-4
.6850	Kalk. Kosten - Verzinsung d.Anlagekap.	0	0	0,00	201-4
	Ausgaben	612.800	602.500	561.513,27	
	UAB 0601 Zu-/Überschuss	-580.200	-557.000	-523.935,59	
	Einnahmen	292.600	308.500	247.876,04	
	Ausgaben	1.658.850	1.609.480	1.434.040,83	
	AB 06 Zu-/Überschuss	-1.366.250	-1.300.980	-1.186.164,79	

A. Verwaltungshaushalt - Einzelpläne

Gemeinde **1 Stadt Neuburg a.d. Donau**
 Einzelplan **0 Allgemeine Verwaltung**
 Abschnitt **08 Einrichtungen u. Maßnahmen f. Verw. Angeh.**
 U-Abschnitt **0800 Einrichtungen u. Maßnahmen f. Verw. Angeh.**

Haushaltsstelle		Haushaltsansatz		Ergebnis der Jahresrechnung	Erläuterungen
Nr.	Bezeichnung	2022	2021	2020	Sonst. Amt DVM Vermerk
1	2	EUR	EUR	EUR	6
	Einnahmen				
.1550	Vermischte Einnahmen	0	0	0,00	101-2
	Einnahmen	0	0	0,00	
	Ausgaben				
.4501	Beihilfen an Beamte	440.000	425.000	380.212,17	101-2
.4600	Personal-Nebenausgaben	2.000	2.000	900,40	101-2
.4604	Förderung der Betriebsgemeinschaft	17.000	17.000	12.817,82	201-4
.4605	Förderung des Betriebssports	4.000	4.000	1.458,76	201-4
.5620	Fortbildung der Bediensteten	55.000	55.000	22.435,98	101-2 G562
.5621	EDV-Fortbildung	30.000	25.000	3.233,70	101-2 G562
.5622	Ausbildung der Bediensteten	37.000	37.000	16.677,85	101-2 G562
.6550	Arbeitsschutz, ärztl. Untersuchungen	50.000	40.000	42.856,79	101-2 G562
.6552	Honorar Beihilfeabrechnungen	20.000	17.000	17.790,50	101-2 G562
.6555	Gesundheitsmanagement	0	2.000	758,47	200
.6620	Vermischte Ausgaben	1.000	1.000	268,20	101-2
	Ausgaben	656.000	625.000	499.410,64	
	UAB 0800 Zu-/Überschuss	-656.000	-625.000	-499.410,64	
	Einnahmen	0	0	0,00	
	Ausgaben	656.000	625.000	499.410,64	
	AB 08 Zu-/Überschuss	-656.000	-625.000	-499.410,64	
	Einnahmen	1.186.180	1.285.010	1.347.995,96	
	Ausgaben	7.737.050	7.552.790	6.858.256,27	
	EP 0 Zu-/Überschuss	-6.550.870	-6.267.780	-5.510.260,31	

Gemeinde **1 Stadt Neuburg a.d. Donau**
 Einzelplan **1 Öffentliche Sicherheit und Ordnung**
 Abschnitt **11 Öffentliche Sicherheit und Ordnung**
 U-Abschnitt **1100 Ordnungsamt**

Haushaltsstelle		Haushaltsansatz		Ergebnis der Jahresrechnung	Erläuterungen
Nr.	Bezeichnung	2022	2021	2020	Sonst. Amt DVM Vermerk
1	2	EUR	EUR	EUR	6
	Einnahmen				
.1000	Verwaltungsgebühren	115.000	110.000	106.650,05	300
.1550	Vermischte Einnahmen	200	200	0,00	300
.1650	Erst. v. Verw.Kosten d.d.Stadtwerke	0	0	0,00	201-4
.1680	Erstattungen von Privaten	10.000	10.000	669,93	285-1
.1695	Verwaltungskostenbeiträge	199.800	267.000	239.508,37	201-4
.2600	Zwangsgelder	0	0	1.000,00	300
	Einnahmen	325.000	387.200	347.828,35	
	Ausgaben				
.4101	Bezüge an Beamte	228.400	164.000	204.294,08	101-2
.4141	Entgelte tariflich Beschäftigte	267.900	270.400	298.194,22	101-2
.4161	Beschäftigungsentgelte (geringfügig Beschäftigte)	0	0	0,00	101-2
.4300	Umlage zum Bayer.Versorgungsverband	170.000	124.800	152.718,69	101-2
.4341	Beitrag zur ZVK für Beschäftigte	23.300	23.500	24.653,80	101-2
.4441	Beiträge Sozialvers. Beschäftigte	56.100	56.100	62.894,09	101-2
.4480	Sozialversicherung (sonstige Vergütungen)	0	0	0,00	101-2
.5490	Schädlingsbekämpfung	0	0	0,00	300
.5495	Taubenschlag	1.000	1.000	0,00	700
.6322	Automatisierte Datenverarbeitung; Wartung u. Programmpflege	15.000	12.000	8.213,02	102-3 G632
.6330	Aufwendungen anl. unerlaubter Sondernutzungen	300	0	0,00	300
.6340	Amtsbestattungen	20.000	19.000	8.059,91	285-1
.6360	Dienstleistungen durch Dritte (Wachdienst)	135.000	135.000	130.409,90	300
.6500	Bürobedarf	800	800	152,42	300
.6522	Fernmeldegebühren, Mobilfunk	300	300	80,00	300
.6541	Reisekosten	2.000	1.000	1.467,60	101-2 G654
.6550	Honorare, Waffen-u.Sprengstoffmittel	80.000	70.000	83.712,00	300
.6620	Vermischte Ausgaben	1.000	1.000	1.681,98	300
.7000	Zuschuss an die Verkehrswacht	600	600	0,00	201-4
.7090	Zuschüsse an Tierschutzvereine	20.000	20.000	17.821,80	201-4
	Ausgaben	1.021.700	899.500	994.353,51	
	UAB 1100 Zu-/Überschuss	-696.700	-512.300	-646.525,16	

Gemeinde **1 Stadt Neuburg a.d. Donau**
 Einzelplan **1 Öffentliche Sicherheit und Ordnung**
 Abschnitt **11 Öffentliche Sicherheit und Ordnung**
 U-Abschnitt **1110 Einwohnermeldeamt**

Haushaltsstelle		Haushaltsansatz		Ergebnis der Jahresrechnung	Erläuterungen
Nr.	Bezeichnung	2022	2021	2020	Sonst. Amt DVM Vermerk
1	2	EUR	EUR	EUR	6
	Einnahmen				
.1000	Verwaltungsgebühren	190.000	175.000	166.215,39	303
.1300	Erlöse aus dem Verkauf von Fundgegenständen	1.500	1.500	0,00	303
.1610	Erstatt. d. Bay.Landesamts f. Statistik u.Datenverarb.	0	0	0,00	303
	Einnahmen	191.500	176.500	166.215,39	
	Ausgaben				
.4101	Bezüge an Beamte	37.300	39.800	44.126,88	101-2
.4141	Entgelte tariflich Beschäftigte	149.800	202.800	189.182,53	101-2
.4161	Beschäftigungsentgelte (geringfügig Beschäftigte)	500	500	0,00	101-2
.4300	Umlage zum Bayer.Versorgungsverband	27.000	29.800	34.261,09	101-2
.4341	Beitrag zur ZVK für Beschäftigte	13.000	17.700	14.907,34	101-2
.4441	Beiträge Sozialvers. Beschäftigte	31.400	42.200	39.160,67	101-2
.5200	Anschaffung von Geräten, Ausrüstungs- und Einrichtungsgegenständen	0	0	0,00	303
.6300	Sonstige Betriebsausgaben	1.000	1.000	193,33	303
.6305	Begrüßungspakete für Neubürger	3.000	2.000	0,00	303
.6320	EDV-Kosten an Dritte	0	0	0,00	303
.6322	Automatisierte Datenverarbeitung; Wartung u. Programmpflege	38.000	29.000	25.513,25	102-3 G632
.6500	Bürobedarf	1.000	1.300	805,77	303
.6510	Formularkosten für PA + RP	190.000	175.000	101.381,39	303
.6521	Post- und Rundfunkgebühren	0	50	0,00	303
.6541	Reisekosten	100	100	0,00	101-2 G654
.6580	Ausgaben für Fundräder	5.000	5.000	533,30	303
.6620	Vermischte Ausgaben	200	200	138,19	303
.6700	Gebührenanteil f.Führungszeugnisse	15.000	15.000	15.353,66	303
.7000	Zuweisungen an caritative Zwecke	1.500	1.500	0,00	303
	Ausgaben	513.800	562.950	465.557,40	
	UAB 1110 Zu-/Überschuss	-322.300	-386.450	-299.342,01	

Gemeinde **1 Stadt Neuburg a.d. Donau**
 Einzelplan **1 Öffentliche Sicherheit und Ordnung**
 Abschnitt **11 Öffentliche Sicherheit und Ordnung**
 U-Abschnitt **1120 Kommunale Verkehrsüberwachung**

Haushaltsstelle		Haushaltsansatz		Ergebnis der Jahresrechnung	Erläuterungen	
Nr.	Bezeichnung	2022	2021	2020	Sonst.	
		EUR	EUR	EUR	Amt	DVM Vermerk
1	2	3	4	5	6	
	Einnahmen	0	0	0,00		
	Ausgaben					
.4141	Vergütungen an Beschäftigte	55.500	62.000	57.199,64	101	
.4341	Beitrag zur ZVK für Beschäftigte	4.900	5.400	4.098,17	101	
.4441	Beiträge zur Sozialversicherung für Beschäftigte	12.200	13.400	12.026,25	101	
.5600	Schutz- und Arbeitskleidung	2.000	1.000	843,77	300	G1120
.6300	Erstattungen an private Unternehmen ruhender Verkehr	0	0	0,00	300	G1120
.6301	Erstattungen an private Unternehmen fließender Verkehr	104.000	92.000	66.802,42	300	G1120
.6520	Fermeldegebühren	1.500	1.500	759,50	300	
.6588	Sonstige Geschäftsausgaben (fließender Verkehr)	7.500	7.500	4.959,23	300	G1120
.6589	Sonstige Geschäftsausgaben (ruhender Verkehr)	24.000	24.000	20.506,60	300	G1120
	Ausgaben	211.600	206.800	167.195,58		
	UAB 1120 Zu-/Überschuss	-211.600	-206.800	-167.195,58		

Gemeinde **1 Stadt Neuburg a.d. Donau**
 Einzelplan **1 Öffentliche Sicherheit und Ordnung**
 Abschnitt **11 Öffentliche Sicherheit und Ordnung**
 U-Abschnitt **1140 Umweltschutz**

Haushaltsstelle		Haushaltsansatz		Ergebnis der Jahresrechnung	Erläuterungen
Nr.	Bezeichnung	2022	2021	2020	Sonst. Amt DVM Vermerk
1	2	EUR	EUR	EUR	6
	Einnahmen				
.1100	Teilnehmerentgelte	0	0	0,00	100
.1150	Eintrittsgelder	100	100	0,00	100
.1300	Verkaufserlöse	0	0	0,00	100
.1550	Vermischte Einnahmen	100	100	0,00	100
.1710	Zuwendungen des Landes	0	30.000	0,00	100
.1715	ELER Agenda 21, Kostenerstattung	0	0	0,00	100
.1750	Spenden (Sparkasse, Eigenbetriebe)	0	0	0,00	100
.1770	Spenden (Unternehmen, Raiba-Volksbank)	0	0	0,00	100
.1780	Spenden (Privatpersonen, Vereine)	0	0	0,00	100
	Einnahmen	200	30.200	0,00	
	Ausgaben				
4141	Entgelte tariflich Beschäftigte	87.200	90.700	91.205,52	101-2
4341	Beitrag zur ZVK für Beschäftigte	7.600	7.900	7.459,62	101-2
4441	Beiträge Sozialvers. Beschäftigte	18.300	18.800	18.903,24	101-2
4480	SV-Beiträge	0	0	0,00	101-2
.6010	Sachausgaben Umweltschutz Agenda 21 und Aktion Saubere Landschaft	23.000	25.000	19.637,44	100 G1140
.6020	Umwelttage, Fachtagungen	12.000	12.000	0,00	100 G1140
.6040	Energiekonzepte, Energieberatungen, Energiekarawane	28.500	34.000	8.309,68	100 G1140
.6530	Öffentlichkeitsarbeit	5.000	3.000	2.492,15	100 G1140
.6541	Reisekosten	400	400	54,85	101-2 G654
.6610	Mitgliedsbeiträge an Vereine u. Verbände	3.200	1.300	518,98	100 G1140
.7170	Neuburger Umweltpreis	0	3.000	0,00	100 G1140
.7171	Förderung von Umweltschutzmaßnahmen	50.000	50.000	99.950,00	100 G1140
.7172	Förderung Einführung Mehrwegsystem Gastronomie	6.000	0	0	100
.7180	Positivliste Klimaschutzmaßnahmen Wohnhäuser	150.000	150.000	130.364,00	100 G1140
	Ausgaben	391.200	396.100	378.895,48	
	UAB 1140 Zu-/Überschuss	-391.000	-365.900	-378.895,48	
	Einnahmen	516.700	593.900	514.043,74	
	Ausgaben	2.138.300	2.065.350	2.006.001,97	
	AB 11 Zu-/Überschuss	-1.621.600	-1.471.450	-1.491.958,23	

Gemeinde **1 Stadt Neuburg a.d. Donau**
 Einzelplan **1 Öffentliche Sicherheit und Ordnung**
 Abschnitt **13 Brandschutz**
 U-Abschnitt **1300 Brandschutz**

Haushaltsstelle		Haushaltsansatz		Ergebnis der Jahresrechnung	Erläuterungen
Nr.	Bezeichnung	2022	2021	2020	Sonst. Amt DVM Vermerk
1	2	EUR	EUR	EUR	6
	Einnahmen				
.1400	Miete für die Hausmeisterwohnung	6.000	6.000	6.122,24	203-3
.1401	Miete Feuerwehrehäuser	500	500	400,00	300
.1550	Vermischte Einnahmen	1.000	1.000	1.044,19	300
.1622	Erstattung für die Wartung von Atemschutzgeräten	35.000	30.000	30.755,62	300
.1670	Erstattung von Ver- und Entsorgungskosten	0	0	0,00	300
.1680	Erstattung v.Ver-u.Entsorgungskosten	16.000	15.000	18.490,66	300
.1681	Erstattungen von Privaten für Hilfeleistungen	35.000	30.000	24.299,86	300
.1700	Zuweisungen des Bundes	0	0	0,00	300
.1720	Kreiszuschuss für den überörtlichen Einsatz	250	250	469,20	300
	Einnahmen	93.750	82.750	81.581,77	
	Ausgaben				
4000	Aufwendungen für ehrenamtliche Tätigkeiten	50.000	50.000	34.482,41	300
4141	Entgelte tariflich Beschäftigte	128.500	112.000	107.553,77	101-2
4161	Beschäftigungsentgelte	500	500	0,00	101
4341	Beitrag zur ZVK für Beschäftigte	11.200	9.700	8.522,87	101-2
4350	Beiträge zur ZVK für Sonstige	0	0	0,00	101-2
4441	Beiträge Sozialvers. Beschäftigte	28.000	23.600	25.235,18	101-2
4480	Sonstige Vergütungen	0	0	0,00	101-2
4600	Personal-Nebenausgaben	100	4.000	3.365,13	101-2
.5000	Bauunterhalt Feuerwehrgereätehäuser	50.000	30.000	27.451,83	300 G500
.5100	Unterhalt des sonst. unbewegl. Vermögens	7.500	5.000	0,00	300 G1300
.5200	Anschaffung von Geräten und Einrichtungsgegenständen	12.000	10.000	18.661,81	300 G1300
.5250	Unterhalt von Geräten und Einrichtungsgegenständen	33.000	33.000	35.844,59	300 G1300
.5251	Unterhalt der Sirenenanlagen	10.000	10.000	346,96	300 G1300
.5290	Wartung der Uhren- und Fernmeldeanlagen	100	100	0,00	300 G1300
.5300	Mieten	0	0	215,78	300 G1300
.5400	Grundsteuer	140	140	131,14	300
.5410	Müllabfuhr und Kaminreinigung	1.600	1.600	1.635,99	300 G1300
.5420	Reinigungskosten	3.500	3.500	1.529,76	300 G1300
.5425	Heizungskosten	55.000	56.000	44.551,69	300 G1300
.5430	Strom-, Wasser- und Kanalgebühren	44.000	44.000	37.690,64	300 G1300
.5440	Gebäudeversicherungen	3.000	3.200	2.756,53	300 G1300
.5500	Unterhalt der Fahrzeuge	67.000	67.000	54.025,87	300 G1300
.5600	Schutz- und Arbeitskleidung	40.000	60.000	50.157,12	300 G1300
.5620	Ausbildungskosten	30.000	20.000	8.918,52	300 G1300
.5621	EDV-Fortbildung	100	100	0,00	101-2
.6322	Automatisierte Datenverarbeitung	750	500	679,68	300
.6330	Werkstätten - Verbrauchsmittel	3.000	3.000	2.155,29	300 G1300

A. Verwaltungshaushalt - Einzelpläne

Gemeinde **1 Stadt Neuburg a.d. Donau**
 Einzelplan **1 Öffentliche Sicherheit und Ordnung**
 Abschnitt **13 Brandschutz**
 U-Abschnitt **1300 Brandschutz**

Haushaltsstelle		Haushaltsansatz		Ergebnis der Jahresrechnung	Erläuterungen
Nr.	Bezeichnung	2022	2021	2020	Sonst. Amt DVM Vermerk
1	2	EUR	EUR	EUR	6
.6360	Dienstleistungen durch Dritte	0	0	0	300 G1300
.6410	Versicherungen	4.500	4.700	3.613,80	300 G1300
.6500	Bürobedarf	500	500	174,14	300 G1300
.6510	Bücher, Zeitschriften, Gesetzblätter	750	600	356,92	300 G1300
.6520	Fernmeldegebühren (einschließlich Notrufanlage)	4.500	3.500	2.125,16	300 G1300
.6541	Reisekosten	150	150	0,00	101-2 G654
.6550	Arbeitsschutz, ärztliche Untersuchungen	30.000	15.000	4.581,54	300 G1300
.6610	Mitgliedsbeiträge an Vereine u. Verbände	1.900	1.900	1.765,36	300 G1300
.6620	Vermischte Ausgaben	1.500	1.500	388,83	300
.6795	Verwaltungskosten	7.000	20.000	6.777,37	201-4
.6800	Kalkulatorische Kosten Abschreibungen	336.000	260.000	265.699,06	201-4
.6850	Kalk. Kosten - Verzinsung d.Anlagekap.	146.000	137.000	136.761,00	201-4
.7000	Zuschüsse an die Kameradschafts- kassen der Feuerwehren	8.000	8.000	7.163,00	300
.7010	Fahrzeugunterhalt Ortsteile	3.000	3.000	0,00	300
.7170	Zuschüsse an Feuerwehren für Festlichkeiten	1.000	1.000	0,00	300
.7180	Zuschuss 40-jähriges Dienstjubiläum	2.500	2.500	1.958,60	300
	Ausgaben	1.126.290	1.006.290	897.277,34	
	UAB 1300 Zu-/Überschuss	-1.032.540	-923.540	-815.695,57	
	Einnahmen	93.750	82.750	81.581,77	
	Ausgaben	1.126.290	1.006.290	897.277,34	
	AB 13 Zu-/Überschuss	-1.032.540	-923.540	-815.695,57	

A. Verwaltungshaushalt - Einzelpläne

Gemeinde **1 Stadt Neuburg a.d. Donau**
 Einzelplan **1 Öffentliche Sicherheit und Ordnung**
 Abschnitt **14 Katastrophen-, Zivilschutz**
 U-Abschnitt **1400 Schutzräume**

Haushaltsstelle		Haushaltsansatz		Ergebnis der Jahresrechnung 2020 EUR	Erläuterungen	
Nr.	Bezeichnung	2022 EUR	2021 EUR		Sonst. Amt DVM Vermerk	
1	2	3	4	5	6	
	Einnahmen					
.1600	Kostenerstattung des Bundes	0	0	0,00	300	
	Einnahmen	0	0	0,00		
	Ausgaben					
.5000	Unterhalt Schutzräume (Schrannenplatz, Fürstgarten)	0	0	0,00	300	
	Ausgaben	0	0	0,00		
	UAB 1400	0	0	0,00		
	Zu-/Überschuss	0	0	0,00		

A. Verwaltungshaushalt - Einzelpläne

Gemeinde **1 Stadt Neuburg a.d. Donau**
 Einzelplan **1 Öffentliche Sicherheit und Ordnung**
 Abschnitt **14 Katastrophen-, Zivilschutz**
 U-Abschnitt **1420 Katastrophen-, Zivilschutz**

Haushaltsstelle		Haushaltsansatz		Ergebnis der Jahresrechnung	Erläuterungen
Nr.	Bezeichnung	2022	2021	2020	Sonst. Amt DVM Vermerk
		EUR	EUR	EUR	
1	2	3	4	5	6
	Einnahmen				
.1300	Verkauf von Sandsäcken	0	0	0,00	201-4
.1550	Vermischte Einnahmen	0	0	0,00	700
.1750	Spenden (Sparkasse, Eigenbetriebe)	0	0	0,00	700
.1770	Spenden (Unternehmen, Raiba-Volksbank)	0	0	0,00	700
.1780	Spenden (Privatpersonen, Vereine)	0	0	0,00	700
	Einnahmen	0	0	0,00	
	Ausgaben				
.6330	Katastrophenschutzmaßnahmen	15.000	5.000	1.829,01	700
.6620	Vermischte Ausgaben	200	200	0,00	700
.6795	Verwaltungskostenbeiträge	13.000	11.000	12.973,60	201-4
	Ausgaben	28.200	16.200	14.802,61	
	UAB 1420 Zu-/Überschuss	-28.200	-16.200	-14.802,61	
	Einnahmen	0	0	0,00	
	Ausgaben	28.200	16.200	14.802,61	
	AB 14 Zu-/Überschuss	-28.200	-16.200	-14.802,61	
	Einnahmen	610.450	676.650	595.625,51	
	Ausgaben	3.292.790	3.087.840	2.918.081,92	
	EP 1 Zu-/Überschuss	-2.682.340	-2.411.190	-2.322.456,41	

A. Verwaltungshaushalt - Einzelpläne

Gemeinde **1 Stadt Neuburg a.d. Donau**
 Einzelplan **2 Schulen**
 Abschnitt **20 Schulverwaltung**
 U-Abschnitt **2000 Allgemeine Schulverwaltung**

Haushaltsstelle		Haushaltsansatz		Ergebnis der Jahresrechnung	Erläuterungen
Nr.	Bezeichnung	2022	2021	2020	Sonst. Amt DVM Vermerk
1	2	EUR	EUR	EUR	6
	Einnahmen				
.1550	Vermischte Einnahmen	0	0	0,00	300
	Einnahmen	0	0	0,00	
	Ausgaben				
.6530	öffentl. Bekanntmachungen	500	500	255,52	300
.6620	Vermischte Ausgaben	100	100	0,00	300
	Ausgaben	600	600	255,52	
	UAB 2000 Zu-/Überschuss	-600	-600	-255,52	
	Einnahmen	0	0	0,00	
	Ausgaben	600	600	255,52	
	AB 20 Zu-/Überschuss	-600	-600	-255,52	

Gemeinde **1 Stadt Neuburg a.d. Donau**
 Einzelplan **2 Schulen**
 Abschnitt **21 Grund-, Haupt- und Mittelschulen**
 U-Abschnitt **2111 Grundschule im Englischen Garten**

Haushaltsstelle		Haushaltsansatz		Ergebnis der Jahresrechnung	Erläuterungen
Nr.	Bezeichnung	2022	2021	2020	Sonst. Amt DVM Vermerk
1	2	EUR	EUR	EUR	6
	Einnahmen				
.1400	Raummiete für Mittagsbetreuung	6.500	6.500	6.274,40	300
.1520	Zahlungen für Schadensfälle	1.000	1.000	80.254,02	203-3
.1550	Vermischte Einnahmen	200	200	0,00	300
.1610	Gastschulbeiträge f.Asylbewerberkinder	10.000	10.000	16.775,00	300
.1620	Gastschulbeiträge für Sprachintensivklasse	0	0	0,00	300
.1711	Staatszuschuss Lernmittelfreiheit	4.500	4.500	4.196,00	300
.1720	Kreiszuschuss Jugendsozialarbeiter wg. §2b UStG	0	0	0,00	300
.1750	Spenden (Sparkasse, Eigenbetriebe)	0	0	600,00	300
.1770	Spenden (Unternehmen, Raiba-Volksbank)	0	0	0,00	300
.1780	Spenden (Privatpersonen, Vereine)	0	0	0,00	300
	Einnahmen	22.200	22.200	108.099,42	
	Ausgaben				
.4141	Entgelte tariflich Beschäftigte	48.300	47.800	46.851,45	101-2
.4341	Beitrag zur ZVK für Beschäftigte	4.200	4.200	3.841,88	101-2
.4441	Beiträge Sozialvers. Beschäftigte	10.100	9.900	9.807,10	101-2
.5000	Bauunterhalt	45.000	30.000	43.187,65	203-3 G500
.5050	Unterhalt der Außenanlagen	15.000	15.000	16.697,58	300 G571
.5200	Anschaffung von Geräten	12.000	6.000	10.355,20	300 G571
.5250	Unterhalt d.Geräte u.Ausrüst.Gegenstände	1.000	1.000	317,76	300 G571
.5290	Wartung Fernsprechanlage	800	300	141,00	300 G571
.5300	Mieten für Kopierautomaten	3.000	3.000	2.520,36	300 G571
.5310	Pacht f. Parkplätze Neuburger Tennisclub	900	900	900,00	300
.5320	Mietcontainer	10.000	0	0	300
.5410	Müllabfuhr und Kaminreinigung	3.000	2.000	1.634,40	203-3 G2111
.5420	Reinigungskosten	73.000	63.000	69.184,10	203-3 G2111
.5425	Heizungskosten	35.000	30.000	32.570,16	203-3 G2111
.5430	Strom-, Wasser- u. Kanalgebühren	12.000	12.000	6.736,77	203-3 G2111
.5440	Gebäudeversicherungen	3.200	3.200	3.006,98	203-3 G2111
.5600	Schutz- und Arbeitskleidung	150	150	0,00	203-3
.5750	Kosten des Schwimmunterrichts	1.500	1.500	1.198,00	300 G571
.5770	Vollzug der Lernmittelfreiheit	5.000	6.000	4.590,68	300
.5800	Lehr- und Unterrichtsmittel etc.	4.500	4.500	2.266,78	300 G571
.5850	Ausgaben d.Lehrbücherei	2.500	2.500	2.181,77	300 G571
.5910	Lernmittel u.Ausgaben f.spez.Unterricht	2.500	2.500	461,07	300 G571
.5930	Ausgaben für Schülerbücherei	1.500	1.500	1.070,26	300 G571
.6000	Benutzungsentgelte f. Turnhallen	16.000	16.000	15.681,25	203-3
.6100	Sonstige Sachausgaben	7.000	4.500	8.470,77	300 G571
.6322	Automatisierte Datenverarbeitung; Wartung- und Programmpflege	23.000	23.000	21.285,73	300 G571
.6360	Dienstleistungen durch Dritte	2.000	2.000	0,00	300
.6380	Beförderung auf Unterrichtswegen	1.000	1.000	256,66	300
.6410	Versicherungen	500	500	301,39	100
.6460	Schadensersatz	0	1.000	1.356,58	203-3

A. Verwaltungshaushalt - Einzelpläne

Gemeinde **1 Stadt Neuburg a.d. Donau**
 Einzelplan **2 Schulen**
 Abschnitt **21 Grund-, Haupt- und Mittelschulen**
 U-Abschnitt **2111 Grundschule im Englischen Garten**

Haushaltsstelle		Haushaltsansatz		Ergebnis der Jahresrechnung	Erläuterungen	
Nr.	Bezeichnung	2022	2021	2020	Sonst.	
		EUR	EUR	EUR	Amt	DVM Vermerk
1	2	3	4	5	6	
.6500	Bürobedarf f.Schulleitung	7.500	7.500	7.316,60	300	G571
.6520	Post- und Fernmeldegebühren	2.000	2.000	2.064,67	300	G571
.6620	Vermischte Ausgaben	200	200	182,50	300	
.6790	Innere Verrechnungen	35.000	35.000	22.710,62	300	
.6795	Verwaltungskostenbeiträge	0	800	0,00	201-4	
.6800	Kalk. Kosten - Abschreibungen	85.000	85.000	86.305,56	300	
.6850	Kalk.Kosten, Verzins.d.Anlagevermögens	55.000	55.000	54.074,00	300	
.7170	Zuschuss Sozialarbeiter wg. §2b UStG	17.500	16.000	14.062,69	300	
.7171	Zuschüsse Juniorhelfer	250	250	0,00	300	
.7174	Zuschuss Mittagsbetreuung	27.000	29.000	18.097,32	300	
.7178	Zuschuss Ganztagsklasse	5.500	5.500	0,00	300	
	Ausgaben	578.600	531.200	511.687,29		
	UAB 2111 Zu-/Überschuss	-556.400	-509.000	-403.587,87		

Gemeinde **1 Stadt Neuburg a.d. Donau**
 Einzelplan **2 Schulen**
 Abschnitt **21 Grund-, Haupt- und Mittelschulen**
 U-Abschnitt **2130 Mittelschule Neuburg**

Haushaltsstelle		Haushaltsansatz		Ergebnis der Jahresrechnung	Erläuterungen
Nr.	Bezeichnung	2022	2021	2020	Sonst. Amt DVM Vermerk
1	2	EUR	EUR	EUR	6
	Einnahmen				
.1100	Benutzungsgebühren für die Parkschulturnhalle	13.500	13.500	8.606,25	203-3
.1520	Zahlungen für Schadensfälle	1.000	1.000	180,40	203-3
.1550	Vermischte Einnahmen	500	500	477,04	300
.1610	Gastschulbeiträge f.Asylbewerberkinder	15.000	15.000	19.825,00	300
.1620	Erstattungen d.Gebietskörperschaften	75.000	100.000	115.922,02	300
.1622	Gastschulbeiträge	3.000	1.500	0,00	300
.1623	Ausgleichsbeiträge f. Mittelschulverbund	64.500	64.500	28.975,00	300
.1670	Erstattungen f.d.Hauswirtschaftsunterr.	6.000	6.000	3.446,00	300
.1711	Staatszuschuss Lernmittelfreiheit	16.000	16.000	14.517,00	300
.1712	Zuschuss Europ.Sozialfonds Praxisklasse	15.000	15.000	16.935,29	300
.1720	Kreiszuschuss Schulsozialarbeiter wg. §2b UStG	0	0	0,00	300
.1750	Spenden (Sparkasse, Eigenbetriebe)	0	0	0,00	300
.1770	Spenden (Unternehmen, Raiba-Volksbank)	0	0	0,00	300
.1780	Spenden (Privatpersonen, Vereine)	0	0	0,00	300
	Einnahmen	209.500	233.000	208.884,00	
	Ausgaben				
.4141	Entgelte tariflich Beschäftigte	47.900	45.800	45.347,20	101-2
.4341	Beitrag zur ZVK für Beschäftigte	4.200	4.000	3.755,04	101-2
.4441	Beiträge Sozialvers. Beschäftigte	10.100	9.500	9.173,72	101-2
.5000	Bauunterhalt (Schulgebäude)	38.500	75.000	80.448,10	203-3 G500
.5001	Bauunterhalt (Turnhalle)	7.500	70.000	5.962,74	203-3 G500
.5010	Bauunterhalt (Hausmeistergebäude)	0	0	0,00	203-3 G500
.5020	Bauunterhalt (Mensa)	2.800	0	429,46	203-3 G500
.5050	Unterhalt der Außenanlagen	17.000	14.000	12.797,89	300 G574
.5200	Anschaffung von Geräten, Ausrüstungs- und Einrichtungsgegenständen	20.000	12.500	12.631,70	300 G574
.5201	Anschaffung von Geräten, Ausrüstungs- und Einrichtungsgegenständen f.Turnhalle	800	800	0,00	203-3
.5202	Anschaffung v.Geräten,Ausrüstungsgegenst u. Einrichtungsgegenst. (Mensa)	1.000	1.000	410,98	300 G574
.5250	Unterhalt d.Geräte u.Ausrüst.Gegenstände (Schule)	7.000	7.000	2.332,74	300 G574
.5251	Unterhalt v.Geräten u.Einrichtungsgegen- ständen (Turnhalle)	1.000	1.000	1.487,17	203-3 G574
.5252	Unterhalt der Geräte usw. (Mensa)	1.000	1.000	93,42	300 G574
.5290	Wartung Fernsprechanlage	650	500	473,17	300 G574
.5300	Miete f.d. Kopierautomaten	5.000	5.000	3.962,10	300 G574
.5320	Pacht für TSV Sportplatz	770	770	766,94	203-3
.5400	Grundsteuer	150	150	146,02	203-3
.5410	Müllabfuhr und Kaminreinigung	5.500	5.000	4.565,20	203-3 G2130
.5420	Reinigungskosten	135.000	133.000	132.428,22	203-3
.5421	Reinigungskosten (Mensa)	10.000	9.000	8.884,41	203-3 G2130
.5425	Heizungskosten	96.000	96.000	92.383,45	203-3 G2130

Gemeinde **1 Stadt Neuburg a.d. Donau**
 Einzelplan **2 Schulen**
 Abschnitt **21 Grund-, Haupt- und Mittelschulen**
 U-Abschnitt **2130 Mittelschule Neuburg**

Haushaltsstelle		Haushaltsansatz		Ergebnis der Jahresrechnung	Erläuterungen
Nr.	Bezeichnung	2022	2021	2020	Sonst. Amt DVM Vermerk
1	2	EUR	EUR	EUR	6
.5430	Strom-, Wasser- u. Kanalgebühren	32.000	32.000	26.695,17	203-3 G2130
.5431	Strom-, Wasser- u. Kanalgeb. (Mensa)	1.000	1.000	564,48	203-3 G2130
.5440	Gebäudeversicherungen	7.600	7.500	7.111,65	203-3 G2130
.5441	Gebäudeversicherung (Mensa)	450	430	396,96	203-3
.5600	Schutz- und Arbeitskleidung	150	150	0,00	203-3
.5750	Kosten des Schwimmunterrichts	2.000	2.000	0,00	300 G574
.5780	Vollzug der Lernmittelfreiheit	22.000	20.000	16.902,11	300
.5800	Lehr- u. Unterrichtsmittel	3.500	3.500	2.494,37	300 G574
.5850	Ausgaben f.d.Lehrerbücherei	3.000	3.000	2.392,20	300 G574
.5910	Lernmittel u.Ausgaben f.spez.Unterricht	5.500	5.500	2.704,09	300 G574
.5920	Ausgaben f.d.Hauswirtschaftsunterricht	8.500	8.500	6.641,92	300 G574
.5930	Ausgaben f.d.Schülerbücherei	2.000	2.000	0,00	300 G574
.6000	Benutzungsentgelte f. Turnhallen	17.000	17.000	17.114,38	203-3
.6100	Sonstige Sachausgaben	5.000	4.000	8.367,85	300 G574
.6101	Sachausgaben f.P-Klasse	13.500	13.500	9.280,00	300 G574
.6102	Sachausgaben f. G-Klasse	1.500	1.500	223,45	300
.6110	Sachausgaben Schulsozialarbeit	4.000	4.000	1.500,80	300
.6322	Automatisierte Datenverarbeitung; Wartung- und Programmpflege	50.000	50.000	35.753,97	300 G574
.6360	Dienstleistungen durch Dritte	3.000	3.000	0,00	300
.6380	Beförderung auf Unterrichtswegen	3.500	3.300	2.412,80	300
.6410	Versicherungen	600	600	455,24	100
.6500	Bürobedarf	7.000	7.000	6.214,98	300 G574
.6520	Post- u. Fernmeldegebühren	4.000	4.000	4.551,32	300 G574
.6620	Vermischte Ausgaben	400	400	264,50	300
.6710	Förderung Mittagessen (bedürftige Schüler)	0	0	0,00	300
.6722	Gastschulbeiträge	0	0	4.575,00	300 G574
.6790	Innere Verrechnungen	40.000	40.000	39.955,20	300
.6795	Verwaltungskostenbeiträge	0	10.000	0,00	201-4
.6800	Kalk. Kosten - Abschreibungen	187.000	175.000	186.931,86	300
.6850	Kalk. Kosten - Verzinsung d.Anlagekap.	105.000	105.000	104.624,00	300
.7170	Zuschuss Sozialarbeiter	55.000	55.000	54.132,93	300
.7174	Mittagsbetreuung	0	0	0,00	300 G574
.7175	Zuschuss Mittagessen	6.000	6.000	2.909,96	300
.7178	Zuschuss Ganztagsklasse	40.000	40.000	42.432,00	300
	Ausgaben	1.042.070	1.115.900	1.006.082,86	
	UAB 2130 Zu-/Überschuss	-832.570	-882.900	-797.198,86	

Gemeinde **1 Stadt Neuburg a.d. Donau**
 Einzelplan **2 Schulen**
 Abschnitt **21 Grund-, Haupt- und Mittelschulen**
 U-Abschnitt **2151 Grundschule am Schwalbanger**

Haushaltsstelle		Haushaltsansatz		Ergebnis der Jahresrechnung	Erläuterungen
Nr.	Bezeichnung	2022	2021	2020	Sonst. Amt DVM Vermerk
1	2	EUR	EUR	EUR	6
	Einnahmen				
.1100	Benutzungsgebühren Schwalbangerturnhalle	13.000	13.000	15.654,50	203-3
.1400	Miete	6.500	6.500	6.652,77	203-3
.1401	Raummiete für Mittagsbetreuung	10.500	10.500	10.423,60	300
.1520	Zahlungen für Schadensfälle	1.000	1.000	0,00	203-3
.1550	Vermischte Einnahmen	200	200	46,49	300
.1610	Gastschulbeiträge f.Asylbewerberkinder	3.000	3.100	0,00	300
.1620	Erstattungen d.Gebietskörperschaften	0	0	0,00	300
.1710	Staatszuschuss Jugendsozialarbeiter	0	0	0,00	300
.1711	Staatszuschuss Lernmittelfreiheit	4.000	4.000	3.712,00	300
.1720	Kreiszuschuss Jugendsozialarbeiter	0	0	0,00	300
.1750	Spenden (Sparkasse, Eigenbetriebe)	0	0	500,00	300
.1770	Spenden (Unternehmen, Raiba-Volksbank)	0	0	0,00	300
.1780	Spenden (Privatpersonen, Vereine)	0	0	0,00	300
	Einnahmen	38.200	38.300	36.989,36	
	Ausgaben				
.4141	Entgelte tariflich Beschäftigte	48.900	48.300	47.711,03	101-2
.4341	Beitrag zur ZVK für Beschäftigte	4.300	4.200	3.940,97	101-2
.4441	Beiträge Sozialvers. Beschäftigte	10.300	10.100	10.041,64	101-2
.5000	Bauunterhalt (Schulgebäude)	50.000	20.000	31.606,96	203-3 G500
.5010	Bauunterhalt (Hausmeistergebäude)	500	500	73,66	203-3 G500
.5050	Unterhalt der Außenanlagen	30.000	25.000	12.052,50	300 G572
.5200	Anschaffung von Geräten	6.000	5.000	6.822,72	300 G572
.5251	Unterhalt v.Geräten usw. (Schule)	2.500	2.000	3.171,42	300 G572
.5252	Unterhalt v.Geräten usw. (Turnhalle)	1.500	1.500	536,58	203-3
.5290	Wartung Fernsprechanlage	300	300	0,00	300 G572
.5300	Miete f.Kopierautomaten	4.000	3.000	2.199,60	300 G572
.5310	Mieten Container	0	20.000	12.557,97	300
.5320	Pachte	0	0	0,00	300
.5400	Grundsteuer	130	130	128,29	203-3
.5410	Müllabfuhr und Kaminreinigung	2.500	2.500	1.991,18	203-3 G2151
.5420	Reinigungskosten	62.000	62.000	56.047,55	203-3 G2151
.5425	Heizungskosten	26.000	26.000	15.544,47	203-3 G2151
.5430	Strom-, Wasser- u. Kanalgebühren	46.000	46.000	34.784,47	203-3 G2151
.5440	Gebäudeversicherungen	3.800	3.800	3.428,72	203-3 G2151
.5600	Schutz- und Arbeitskleidung	150	150	0,00	203-3
.5750	Kosten des Schwimmunterrichts	1.800	1.800	0,00	300 G572
.5770	Vollzug d.Lernmittelfreiheit für Grundschule	4.000	4.000	3.611,79	300
.5800	Lehr- u. Unterrichtsmittel etc.	3.500	3.500	1.806,28	300 G572
.5850	Ausgaben für Lehrerbücherei	1.500	1.500	898,13	300 G572
.5910	Lernmittel u.Ausgaben f.spez.Unterricht	1.500	1.500	509,25	300 G572
.5930	Ausgaben für Schülerbücherei	1.000	1.000	465,86	300 G572
.6000	Benutzungsentgelte f. Turnhallen	4.000	4.000	0,00	203-3
.6100	Sonstige Sachausgaben	3.000	2.000	2.875,28	300 G572
.6322	Automatisierte Datenverarbeitung; Wartung- und Programmpflege	24.000	23.000	16.405,96	300 G572

A. Verwaltungshaushalt - Einzelpläne

Gemeinde **1 Stadt Neuburg a.d. Donau**
 Einzelplan **2 Schulen**
 Abschnitt **21 Grund-, Haupt- und Mittelschulen**
 U-Abschnitt **2151 Grundschule am Schwalbanger**

Haushaltsstelle		Haushaltsansatz		Ergebnis der Jahresrechnung	Erläuterungen
Nr.	Bezeichnung	2022	2021	2020	Sonst. Amt DVM Vermerk
1	2	EUR	EUR	EUR	6
.6360	Dienstleistungen durch Dritte	7.000	7.000	0,00	300
.6380	Beförderung auf Unterrichtswegen	3.000	3.000	544,58	300
.6410	Versicherungen	400	400	193,83	100
.6500	Bürobedarf f.Schulleitung	6.000	6.000	4.475,71	300 G572
.6520	Post- u.Fernmeldegebühren	3.000	3.000	1.917,94	300 G572
.6620	Vermischte Ausgaben	900	900	183,92	300
.6790	Innere Verrechnungen	37.000	37.000	30.547,53	300
.6795	Verwaltungskostenbeiträge	0	12.000	0,00	201-4
.6800	Kalk. Kosten - Abschreibungen	200.000	195.000	199.353,89	300
.6850	Kalk. Kosten - Verzinsung d.Anlagekap.	230.000	215.000	214.129,00	300
.7000	Zuschuss Mittagsbetreuung	0	0	0	300
.7170	Zuschuss Sozialarbeiter wg. §2b UStG	20.000	18.000	15.990,12	300
.7171	Zuschüsse Juniorhelfer	250	250	0,00	300 G572
.7174	Zuschuss Mittagsbetreuung	30.000	35.000	25.111,98	300
.7178	Zuschuss Ganztagsklasse	30.000	5.500	0,00	300
	Ausgaben	910.730	860.830	761.660,78	
	UAB 2151 Zu-/Überschuss	-872.530	-822.530	-724.671,42	

Gemeinde **1 Stadt Neuburg a.d. Donau**
 Einzelplan **2 Schulen**
 Abschnitt **21 Grund-, Haupt- und Mittelschulen**
 U-Abschnitt **2152 Grundschule Neuburg-Ost**

Haushaltsstelle		Haushaltsansatz		Ergebnis der Jahresrechnung	Erläuterungen
Nr.	Bezeichnung	2022	2021	2020	Sonst. Amt DVM Vermerk
1	2	EUR	EUR	EUR	6
	Einnahmen				
.1400	Miete	5.700	5.700	5.779,82	203-3
.1401	Raummiete für Mittagsbetreuung	8.000	8.000	6.072,00	300
.1402	Raummieten	9.000	7.000	9.494,30	203-3
.1520	Zahlungen für Schadensfälle	1.000	1.000	892,50	203-3
.1550	Vermischte Einnahmen	200	200	301,35	300
.1610	Gastschulbeiträge f.Asylbewerberkinder	0	0	1.525,00	300
.1710	Staatszuschuss Mittagsbetreuung	0	0	0,00	300
.1711	Staatszuschuss Lernmittelfreiheit	4.150	4.150	4.004,00	300
.1720	Kreiszuschuss Jugendsozialarbeiter wg. §2b UStG	0	0	0,00	300
.1750	Spenden (Sparkasse, Eigenbetriebe)	0	0	500,00	300
.1770	Spenden (Unternehmen, Raiba-Volksbank)	0	0	0,00	300
.1780	Spenden (Privatpersonen, Vereine)	0	0	0,00	300
	Einnahmen	28.050	26.050	28.568,97	
	Ausgaben				
.4141	Entgelte tariflich Beschäftigte	50.300	49.800	50.105,92	101-2
.4341	Beitrag zur ZVK für Beschäftigte	4.400	4.400	4.122,23	101-2
.4441	Beiträge Sozialvers. Beschäftigte	10.600	10.300	10.918,99	101-2
.5000	Bauunterhalt (Schulgebäude)	37.500	30.000	23.390,34	203-3 G500
.5010	Bauunterhalt (Hausmeistergebäude)	11.500	500	119,66	203-3 G500
.5050	Unterhalt der Außenanlagen	36.000	20.000	24.011,50	300 G573
.5200	Anschaffung von Geräten	10.000	6.000	9.269,14	300 G573
.5250	Unterhalt d.Geräte u.Ausrüst.Gegenstände	4.000	4.000	2.451,15	300 G573
.5290	Wartung Fernsprechanlage	200	200	238,04	300 G573
.5300	Miete f.Kopierautomaten	3.000	3.000	2.368,80	300 G573
.5400	Grundsteuer	200	200	199,30	203-3
.5410	Müllabfuhr und Kaminreinigung	2.200	2.100	1.783,20	203-3 G2152
.5420	Reinigungskosten	92.000	92.000	79.741,88	203-3 G2152
.5425	Heizungskosten	29.000	29.000	17.351,55	203-3 G2152
.5430	Strom-, Wasser- u. Kanalgebühren	31.000	31.000	26.163,76	203-3 G2152
.5440	Gebäudeversicherungen	5.450	5.400	5.116,57	203-3 G2152
.5600	Schutz- und Arbeitskleidung	150	150	0,00	203-3
.5750	Kosten des Schwimmunterrichts	2.500	2.500	838,00	300 G573
.5770	Vollzug der Lernmittelfreiheit für Grundschule	4.500	4.500	3.126,02	300
.5800	Lehr- u. Unterrichtsmittel etc.	3.000	3.000	1.656,85	300 G573
.5850	Ausgaben für Lehrerbücherei	2.500	2.500	900,05	300 G573
.5910	Lernmittel u. Ausgaben f.spez.Unterricht	3.000	3.000	407,56	300 G573
.5930	Ausgaben für Schülerbücherei	1.000	1.000	792,87	300 G573
.6000	Benutzungsentgelte f. Turnhallen	17.000	17.000	14.507,50	203-3
.6100	Sonstige Sachausgaben	3.500	3.000	2.427,45	300 G573
.6322	Automatisierte Datenverarbeitung; Wartung- und Programmpflege	23.000	23.000	16.650,08	300 G573
.6360	Dienstleistungen durch Dritte	2.000	2.000	0,00	300
.6380	Beförderung auf Unterrichtswegen	1.000	1.000	146,66	300

A. Verwaltungshaushalt - Einzelpläne

Gemeinde **1 Stadt Neuburg a.d. Donau**
 Einzelplan **2 Schulen**
 Abschnitt **21 Grund-, Haupt- und Mittelschulen**
 U-Abschnitt **2152 Grundschule Neuburg-Ost**

Haushaltsstelle		Haushaltsansatz		Ergebnis der Jahresrechnung	Erläuterungen
Nr.	Bezeichnung	2022	2021	2020	Sonst. Amt DVM Vermerk
1	2	3	4	5	6
		EUR	EUR	EUR	
.6410	Versicherungen	400	400	255,11	100
.6500	Bürobedarf f.Schulleitung	3.500	3.300	3.460,63	300 G573
.6520	Post- u. Fernmeldegebühren	1.500	1.500	1.691,30	300 G573
.6620	Vermischte Ausgaben	500	500	163,50	300
.6790	Innere Verrechnungen	40.000	40.000	34.047,50	300
.6795	Verwaltungskostenbeiträge	0	500	0,00	201-4
.6800	Kalk. Kosten - Abschreibungen	215.000	213.000	215.493,96	300
.6850	Kalk. Kosten - Verzinsung d.Anlagekap.	103.000	107.000	101.905,00	300
.7170	Zuschuss Jugendsozialarbeiter wg. §2b UStG	20.000	19.000	19.200,29	300
.7174	Zuschuss Mittagsbetreuung	25.000	25.000	14.687,47	300
.7178	Zuschuss Ganztagsklasse	26.000	25.000	28.288,00	300
	Ausgaben	825.400	785.750	717.997,83	
	UAB 2152 Zu-/Überschuss	-797.350	-759.700	-689.428,86	

Gemeinde **1 Stadt Neuburg a.d. Donau**
 Einzelplan **2 Schulen**
 Abschnitt **21 Grund-, Haupt- und Mittelschulen**
 U-Abschnitt **2153 Mehrfachturnhalle**

Haushaltsstelle		Haushaltsansatz		Ergebnis der Jahresrechnung	Erläuterungen
Nr.	Bezeichnung	2022	2021	2020	Sonst. Amt DVM Vermerk
1	2	EUR	EUR	EUR	6
	Einnahmen				
.1100	Benutzungsgebühren	70.000	70.000	43.487,50	203-3
.1101	Benutzungsentgelte von Schulen	14.500	14.500	14.137,50	203-3
.1520	Versicherungsleistung Brandschaden	0	0	0,00	600
.1550	Vermischte Einnahmen	1.000	1.000	982,78	203-3
.1680	Stromkostenersätze	2.000	2.000	1.577,97	203-3
	Einnahmen	87.500	87.500	60.185,75	
	Ausgaben				
.5000	Bauunterhalt, Unterhalt der technischen Einrichtungen	30.000	20.000	38.023,12	203-3 G500
.5010	Unterhalt der Außenanlagen	3.500	3.500	1.938,25	203-3 G2153
.5020	Beseitigung Brandschaden	0	0	0,00	600
.5200	Anschaffung von Geräten	1.000	1.000	0,00	203-3 G2153
.5250	Unterhalt d.Geräte u.Ausrüst.Gegenstände	5.000	5.000	2.751,04	203-3 G2153
.5410	Müllabfuhr und Kaminreinigung	900	800	633,60	203-3 G2153
.5420	Reinigungskosten	23.000	23.000	14.732,37	203-3 G2153
.5425	Heizungskosten	22.000	22.000	14.174,81	203-3 G2153
.5430	Strom-, Wasser- u. Kanalgebühren	31.000	31.000	23.863,37	203-3 G2153
.5440	Gebäudeversicherungen	1.350	1.400	1.217,69	203-3 G2153
.6520	Fernmeldegebühren	750	750	0,00	203-3
.6620	Vermischte Ausgaben	500	500	0,00	203-3
.6800	Kalk. Kosten - Abschreibungen	94.000	94.000	93.985,58	300
.6850	Kalk. Kosten - Verzinsung d.Anlagekap.	80.000	80.000	78.083,00	300
	Ausgaben	293.000	282.950	269.402,83	
	UAB 2153 Zu-/Überschuss	-205.500	-195.450	-209.217,08	
	Einnahmen	385.450	407.050	442.727,50	
	Ausgaben	3.649.800	3.576.630	3.266.831,59	
	AB 21 Zu-/Überschuss	-3.264.350	-3.169.580	-2.824.104,09	

Gemeinde **1 Stadt Neuburg a.d. Donau**
 Einzelplan **2 Schulen**
 Abschnitt **29 Übrige schulische Aufgaben**
 U-Abschnitt **2900 Schülerbeförderung**

Haushaltsstelle		Haushaltsansatz		Ergebnis der Jahresrechnung	Erläuterungen
Nr.	Bezeichnung	2022	2021	2020	Sonst. Amt DVM Vermerk
1	2	EUR	EUR	EUR	6
	Einnahmen				
.1550	Vermischte Einnahmen	250	250	240,00	300
.1711	Staatszuschuss zu den Kosten der Schülerbeförderung	320.000	320.000	294.896,00	300
.1720	Erstattung Schülerbeförderung der Gemeinden (Praxisschüler)	50.000	60.000	0,00	300
	Einnahmen	370.250	380.250	295.136,00	
	Ausgaben				
.4141	Entgelte tariflich Beschäftigte	3.700	3.100	5.646,17	101-2
.4161	Beschäftigungsentgelte (geringfügig Beschäftigte)	12.000	12.000	5.283,46	101-2
.4341	Beitrag zur ZVK für Beschäftigte	400	300	466,26	101-2
.4350	Beiträge zur ZVK f.sonst.Vergütungen	0	0	0,00	101-2
.4441	Beiträge zur Sozialvers.f.Beschäftigte	800	700	1.157,73	101-2
.4480	Sozialversicherungsbeiträge	0	0	0,00	101-2
.6391	Kosten der Schülerbeförderung	495.000	495.000	425.927,33	300
.6800	Kalk. Kosten - Abschreibungen	0	0	0,00	201-4
.6850	Kalk. Kosten - Verzinsung d.Anlagekap.	0	0	0,00	201-4
	Ausgaben	511.900	511.100	438.480,95	
	UAB 2900 Zu-/Überschuss	-141.650	-130.850	-143.344,95	

A. Verwaltungshaushalt - Einzelpläne

Gemeinde **1 Stadt Neuburg a.d. Donau**
 Einzelplan **2 Schulen**
 Abschnitt **29 Übrige schulische Aufgaben**
 U-Abschnitt **2950 Sonstige schulische Aufgaben**

Haushaltsstelle		Haushaltsansatz		Ergebnis der Jahresrechnung	Erläuterungen
Nr.	Bezeichnung	2022	2021	2020	Sonst. Amt DVM Vermerk
1	2	EUR	EUR	EUR	6
	Einnahmen				
.1550	Vermischte Einnahmen	0	0	0,00	300
.1780	Spenden (Privatpersonen, Vereine)	0	0	0,00	300
	Einnahmen	0	0	0,00	
	Ausgaben				
4161	Beschäftigungsentgelte (geringfügig Beschäftigte)	30.000	30.000	20.300,63	101-2
.4350	Beiträge zur ZVK f.sonst.Vergütungen	0	0	0,00	101-2
.4480	Sozialversicherungsbeiträge	0	0	0,00	101-2
.5000	Unterhalt Schulbuswarthäuschen	3.000	2.500	1.800,65	300
.5600	Schutz- und Arbeitskleidung	400	400	45,70	300
.6380	Zuschüsse zu Beförderungskosten	2.000	2.000	604,75	300
.6400	Beitrag zur Schülerunfallversicherung	167.000	167.000	162.902,35	100
.6410	Versicherung Schulweghelfer	50	50	14,99	100
.6620	Vermischte Ausgaben	0	0	0,00	300
	Ausgaben	202.450	201.950	185.669,07	
	UAB 2950 Zu-/Überschuss	-202.450	-201.950	-185.669,07	
	Einnahmen	370.250	380.250	295.136,00	
	Ausgaben	714.350	713.050	624.150,02	
	AB 29 Zu-/Überschuss	-344.100	-332.800	-329.014,02	
	Einnahmen	755.700	787.300	737.863,50	
	Ausgaben	4.364.750	4.290.280	3.891.237,13	
	EP 2 Zu-/Überschuss	-3.609.050	-3.502.980	-3.153.373,63	

Gemeinde **1 Stadt Neuburg a.d. Donau**
 Einzelplan **3 Wissenschaft, Forschung, Kulturpflege**
 Abschnitt **30 Verwaltung kultureller Angelegenheiten**
 U-Abschnitt **3000 Verwaltung kultureller Angelegenheiten**

Haushaltsstelle		Haushaltsansatz		Ergebnis der Jahresrechnung	Erläuterungen
Nr.	Bezeichnung	2022	2021	2020	Sonst. Amt DVM Vermerk
1	2	EUR	EUR	EUR	6
	Einnahmen				
.1150	Eintrittsgelder	3.000	3.000	78,00	400
.1300	Verkaufserlöse	200	200	199,80	400
.1400	Vermietungen	500	500	200,00	400
.1550	Vermischte Einnahmen	100	100	0,00	400
.1557	Umsatzsteuerrückvergütung	0	0	0	200
.1558	Umsatzsteuer	0	0	0	200
.1680	Erstattung Bilderrestauration Kulturfonds Alt-Neuburg	0	0	0,00	400
.1695	Verwaltungskostenbeiträge	0	125.000	202.044,69	201-4
.1750	Spenden (Sparkasse, Eigenbetriebe)	0	0	0,00	400
.1770	Spenden (Unternehmen, Raiba-Volksbank)	0	0	1.000,00	400
.1780	Spenden (Privatpersonen, Vereine)	0	0	0,00	400
	Einnahmen	3.800	128.800	203.522,49	
	Ausgaben				
.4141	Entgelte tariflich Beschäftigte	163.700	163.900	118.071,71	101-2
.4341	Beitrag zur ZVK für Beschäftigte	14.200	14.200	9.708,14	101-2
.4441	Beiträge Sozialvers. Beschäftigte	34.300	34.000	23.943,36	101-2
.5250	Unterhalt Bühnenteile	500	500	0,00	400
.5500	Betrieb und Unterhalt Theaterbus	6.000	5.500	3.618,64	400 G3000
.5700	Sachausgaben Repräsentationen	2.500	2.500	193,17	400
.5950	Restauration von Bildern	0	0	0,00	400 G3000
.6000	Sonderveranstaltungen	21.000	21.000	7.072,11	400
.6151	Werbe- und Programmkosten	5.000	5.000	0,00	400
.6329	Sonstiger Betriebsaufwand (Bestandspflege städt. Bilderbesitz)	1.000	500	160,65	400 G3000
.6360	Dienstleistungen durch Dritte	2.000	2.000	958,65	400 G3000
.6430	Zahllast	0	0	0	200
.6440	Vorsteuer	0	0	0	
.6500	Bürobedarf	5.500	5.500	4.877,62	400 G3000
.6521	Post- und Rundfunkgebühren	12.000	12.000	10.553,64	400 G3000
.6522	Fernmeldegebühren	1.000	1.000	619,14	400 G3000
.6541	Reisekosten	1.000	1.000	0,00	101-2 G654
.6610	Mitgliedsbeiträge an Vereine u. Verbände	3.500	2.800	2.721,48	400
.6800	Kalk. Kosten - Abschreibungen	0	0	0,00	201-4
.6850	Kalk. Kosten - Verzinsung d.Anlagekap.	0	0	0,00	201-4
.7000	Zuschuss Neuburger Volkstheater	16.000	10.000	15.000,00	400
.7001	Zuschüsse an Vereine, Körperschaften u. Verbände	0	0	0	400
.7170	Kulturpreis	0	13.000	0,00	400 G3000
.7171	Sonderveranstaltungen	0	0	0,00	400
.7175	Sonstige Zuschüsse	24.500	15.000	19.999,66	400
.7180	Sonstige Zuschüsse (an natürliche Personen)	0	0	0	400

A. Verwaltungshaushalt - Einzelpläne

Gemeinde **1 Stadt Neuburg a.d. Donau**
 Einzelplan **3 Wissenschaft, Forschung, Kulturpflege**
 Abschnitt **30 Verwaltung kultureller Angelegenheiten**
 U-Abschnitt **3000 Verwaltung kultureller Angelegenheiten**

Haushaltsstelle		Haushaltsansatz		Ergebnis der Jahresrechnung 2020 EUR	Erläuterungen Sonst. Amt DVM Vermerk
Nr.	Bezeichnung	2022 EUR	2021 EUR		
1	2	3	4	5	6
	Ausgaben	313.700	309.400	217.497,97	
	UAB 3000 Zu-/Überschuss	-309.900	-180.600	-13.975,48	

A. Verwaltungshaushalt - Einzelpläne

Gemeinde **1 Stadt Neuburg a.d. Donau**
 Einzelplan **3 Wissenschaft, Forschung, Kulturpflege**
 Abschnitt **30 Verwaltung kultureller Angelegenheiten**
 U-Abschnitt **3010 Städtepartnerschaften**

Haushaltsstelle		Haushaltsansatz		Ergebnis der Jahresrechnung	Erläuterungen
Nr.	Bezeichnung	2022	2021	2020	Sonst. Amt DVM Vermerk
1	2	EUR	EUR	EUR	6
	Einnahmen				
.1100	Teilnehmergebühren	1.000	1.000	0,00	400
.1750	Spenden (Sparkasse, Eigenbetriebe)	0	0	0,00	400
.1770	Spenden (Unternehmen, Raiba-Volksbank)	0	0	0,00	400
.1780	Spenden (Privatpersonen, Vereine)	0	0	0,00	400
	Einnahmen	1.000	1.000	0,00	
	Ausgaben				
.6360	Dienstleistungen durch Dritte	500	500	103,40	400
.6541	Reisekosten	250	250	0,00	101-2 G654
.6581	Städtepartnerschaft Sète	35.000	30.000	5.518,77	400 G3010
.6582	Städtefreundschaften	8.000	7.000	240,00	100 G3010
.6583	Internationale Begegnungs- maßnahmen	6.000	6.000	1.542,50	400 G3010
.6584	Städtepartnerschaft Jesenik	10.000	40.000	2.404,92	100 G3010
	Ausgaben	59.750	83.750	9.809,59	
	UAB 3010 Zu-/Überschuss	-58.750	-82.750	-9.809,59	
	Einnahmen	4.800	129.800	203.522,49	
	Ausgaben	373.450	393.150	227.307,56	
	AB 30 Zu-/Überschuss	-368.650	-263.350	-23.785,07	

Gemeinde **1 Stadt Neuburg a.d. Donau**
 Einzelplan **3 Wissenschaft, Forschung, Kulturpflege**
 Abschnitt **32 Museen, Sammlungen, Ausstellungen**
 U-Abschnitt **3210 Stadtmuseum**

Haushaltsstelle		Haushaltsansatz		Ergebnis der Jahresrechnung	Erläuterungen
Nr.	Bezeichnung	2022	2021	2020	Sonst. Amt DVM Vermerk
1	2	EUR	EUR	EUR	6
	Einnahmen				
.1150	Eintrittsgelder/Mieten	2.500	2.500	2.286,00	201-4
.1520	Zahlungen für Schadensfälle	0	0	0	200
.1550	Vermischte Einnahmen	4.500	500	3.573,48	201-4
.1750	Spenden (Sparkasse, Eigenbetriebe)	0	0	0,00	201-4
.1770	Spenden (Unternehmen, Raiba-Volksbank)	0	0	0,00	201-4
.1780	Spenden (Privatpersonen, Vereine)	0	0	0,00	201-4
	Einnahmen	7.000	3.000	5.859,48	
	Ausgaben				
.4161	Beschäftigungsentgelte	0	0	0,00	101-2
.4480	Sozialversicherung	0	0	0,00	101-2
	Sonstige Vergütungen				
.5000	Bauunterhalt	30.000	20.000	22.490,81	201-4 G3210
.5100	Unterhalt der Außenanlagen	0	0	0,00	201-4 G3210
.5200	Anschaffung von Geräten und Einrichtungsgegenständen	4.000	4.000	4.444,31	201-4 G3210
.5250	Unterhalt von Geräten und Einrichtungsgegenständen	1.500	1.500	393,72	201-4 G3210
.5300	Mieten (Depoträume)	26.500	23.500	17.092,05	201-4 G3210
.5410	Müllabfuhr	200	200	178,20	201-4 G3210
.5420	Reinigungskosten	5.000	5.000	2.476,34	201-4 G3210
.5425	Heizungskosten	20.000	20.000	5.503,65	201-4 G3210
.5430	Strom-, Wasser-, Kanalgebühren	3.000	4.000	14.247,19	201-4 G3210
.5950	Anschaffung und Restauration von Exponaten und Büchern	2.500	2.500	6.481,50	201-4 G3210
.6000	Sachausgaben für Ausstellungen	13.000	9.000	10.805,88	201-4 G3210
.6100	Sachausgaben für Museumsplanungen	3.000	3.000	9.562,44	201-4 G3210
.6150	Aufwendungen für museale Aufgaben	3.500	3.500	3.003,60	201-4 G3210
.6155	Werbung Stadtmuseum	5.000	5.000	5.102,76	201-4 G3210
.6322	EDV-Wartung und Programmpflege	2.000	2.000	2.292,09	201-4 G3210
.6372	Bereitstellungs- und Pflegekosten für Internetseiten	1.000	1.000	0,00	201-4 G3210
.6410	Versicherungen	7.000	6.000	4.981,64	201-4 G3210
.6500	Bürobedarf	100	500	201,49	201-4 G3210
.6520	Fernmeldegebühren	400	500	428,02	201-4 G3210
.6521	Post- und Rundfunkgebühren	100	100	0,00	201-4
.6550	Honorare, Vergütung für die Leitung und Betreuung	152.000	152.000	151.248,11	201-4
.6611	Beiträge Vereine und Verbände	1.200	1.000	130,00	201-4 G3210
.6620	Vermischte Ausgaben	500	500	443,92	201-4
	Ausgaben	281.500	264.800	261.507,72	
	UAB 3210 Zu-/Überschuss	-274.500	-261.800	-255.648,24	

A. Verwaltungshaushalt - Einzelpläne

Gemeinde **1 Stadt Neuburg a.d. Donau**
 Einzelplan **3 Wissenschaft, Forschung, Kulturpflege**
 Abschnitt **32 Museen, Sammlungen, Ausstellungen**
 U-Abschnitt **3211 Sonstige Museen**

Haushaltsstelle		Haushaltsansatz		Ergebnis der Jahresrechnung 2020 EUR	Erläuterungen Sonst. Amt DVM Vermerk
Nr.	Bezeichnung	2022 EUR	2021 EUR		
1	2	3	4	5	6
	Einnahmen				
.1550	Vermischte Einnahmen	0	0	0,00	201-4
	Einnahmen	0	0	0,00	
	Ausgaben				
.6710	Schloßmuseum Ausgaben	225.000	220.000	222.455,47	201-4
	Ausgaben	225.000	220.000	222.455,47	
	UAB 3211 Zu-/Überschuss	-225.000	-220.000	-222.455,47	

Gemeinde **1 Stadt Neuburg a.d. Donau**
 Einzelplan **3 Wissenschaft, Forschung, Kulturpflege**
 Abschnitt **32 Museen, Sammlungen, Ausstellungen**
 U-Abschnitt **3212 Ausstellungen**

Haushaltsstelle		Haushaltsansatz		Ergebnis der Jahresrechnung	Erläuterungen
Nr.	Bezeichnung	2022	2021	2020	Sonst. Amt DVM Vermerk
1	2	EUR	EUR	EUR	6
	Einnahmen				
.1100	Eintrittsgelder	0	0	0,00	400
.1300	Verkaufserlöse	500	500	0,00	400
.1550	Vermischte Einnahmen	0	0	0,00	400
.1750	Spenden (Sparkasse, Eigenbetriebe)	0	0	0,00	400
.1770	Spenden (Unternehmen, Raiba-Volksbank)	0	0	0,00	400
.1780	Spenden (Privatpersonen, Vereine)	0	0	1.014,61	400
	Einnahmen	500	500	1.014,61	
	Ausgaben				
.4161	Beschäftigungsentgelte (geringfügig Beschäftigte)	10.000	7.000	7.544,47	101-2
.4480	Sozialversicherung sonst. Vergütungen	50	100	12,62	101-2
.6000	Sachausgaben	20.000	18.000	16.276,89	400
.6360	Dienstleistungen durch Dritte	5.000	3.000	2.140,30	400
.6400	Versicherungen	3.000	2.500	1.814,75	400
.6795	Verwaltungskostenbeiträge	0	66.000	85.925,28	201-4
	Ausgaben	38.050	96.600	113.714,31	
	UAB 3212 Zu-/Überschuss	-37.550	-96.100	-112.699,70	

A. Verwaltungshaushalt - Einzelpläne

Gemeinde **1 Stadt Neuburg a.d. Donau**
 Einzelplan **3 Wissenschaft, Forschung, Kulturpflege**
 Abschnitt **32 Museen, Sammlungen, Ausstellungen**
 U-Abschnitt **3220 Stadtarchiv**

Haushaltsstelle		Haushaltsansatz		Ergebnis der Jahresrechnung	Erläuterungen
Nr.	Bezeichnung	2022	2021	2020	Sonst. Amt DVM Vermerk
1	2	EUR	EUR	EUR	6
	Einnahmen				
.1000	Verwaltungsgebühren	750	750	890,00	105
.1300	Verkaufserlöse	0	0	4.417,60	105
.1550	Vermischte Einnahmen	50	50	31,60	105
.1780	Spenden von Privaten	0	0	0,00	105
.1900	Zuwendung Bezirk	0	0	0,00	105
	Einnahmen	800	800	5.339,20	
	Ausgaben				
.4141	Entgelte tariflich Beschäftigte	71.400	77.000	77.349,17	101-2
.4341	Beitrag zur ZVK für Beschäftigte	6.200	6.700	6.335,35	101-2
.4441	Beiträge Sozialvers. Beschäftigte	15.000	16.000	15.986,36	101-2
.5950	Erwerb u.Restauration v.Büchern, Grafiken u.Fotografien	3.000	3.000	1.602,96	105
.6000	Sachausgaben	6.000	6.000	6.677,55	105
.6370	Sicherungsmaßnahmen,Mikroverfilmung etc.	5.000	5.000	4.084,82	105
.6500	Bürobedarf	4.000	4.000	2.585,08	105
.6541	Reisekosten	250	250	65,50	101-2 G654
.6550	Honorare	2.000	2.000	0,00	105
.6620	Vermischte Ausgaben	1.000	1.000	644,00	105
	Ausgaben	113.850	120.950	115.330,79	
	UAB 3220 Zu-/Überschuss	-113.050	-120.150	-109.991,59	
	Einnahmen	8.300	4.300	12.213,29	
	Ausgaben	658.400	702.350	713.008,29	
	AB 32 Zu-/Überschuss	-650.100	-698.050	-700.795,00	

Gemeinde **1 Stadt Neuburg a.d. Donau**
 Einzelplan **3 Wissenschaft, Forschung, Kulturpflege**
 Abschnitt **33 Theater, Musikpflege**
 U-Abschnitt **3311 Stadttheater**

Haushaltsstelle		Haushaltsansatz		Ergebnis der Jahresrechnung	Erläuterungen
Nr.	Bezeichnung	2022	2021	2020	Sonst. Amt DVM Vermerk
1	2	EUR	EUR	EUR	6
	Einnahmen				
.1150	Eintrittsgelder Stadttheater	115.000	60.000	10.838,96	400
.1151	Eintrittsgelder	0	0	1.414,80	400
	Projekt Tanzland				
.1156	Eintrittsgelder Kammeroper	22.000	22.000	4.697,30	400
.1400	Mieteinnahmen	17.000	17.000	11.868,88	400
.1550	Vermischte Einnahmen	1.000	1.000	239,76	400
.1551	Vermischte Einnahmen	0	0	0,00	400
	Projekt Tanzland				
.1557	Umsatzsteuerrückvergütung	0	0	0	200
.1558	Umsatzsteuer	0	0	0,00	200
.1695	Verwaltungskostenbeiträge	219.700	190.000	219.706,66	201-4
.1710	Staatszuschuss - Covidhilfe	0	0	29.643,08	400
.1711	Staatszuschuß Kulturstiftung	0	0	0,00	400
	Projekt Tanzland				
.1720	Zuschuss des Landkreises	31.500	35.000	31.500,00	400
.1750	Spenden (Sparkasse, Eigenbetriebe)	0	0	0,00	400
.1770	Spenden (Unternehmen, Raiba-Volksbank)	0	0	0,00	400
.1780	Spenden (Privatpersonen, Vereine)	0	0	105,50	400
	Einnahmen	406.200	325.000	310.014,94	
	Ausgaben				
4141	Entgelte tariflich Beschäftigte	155.800	149.400	149.586,89	101-2
4161	Beschäftigungsentgelte (geringfügig Beschäftigte)	21.000	26.000	6.775,52	101-2
4341	Beitrag zur ZVK für Beschäftigte	13.500	13.000	12.092,14	101-2
4441	Beiträge Sozialvers. Beschäftigte	32.600	31.000	31.015,36	101-2
4480	Sozialvers.f.sonst.Vergütungen	50	100	11,36	101-2
5000	Bauunterhalt	25.000	55.000	51.493,46	203-3 G500
5410	Müllabfuhr und Kaminreinigung	500	500	237,60	400 G3311
5420	Reinigungskosten	23.000	22.000	12.172,06	400 G3311
5425	Heizungskosten	20.000	20.000	18.860,48	400 G3311
5430	Strom-, Wasser- u. Kanalgebühren	14.000	14.000	8.359,12	400 G3311
5440	Gebäudeversicherungen	3.500	3.400	3.344,65	400 G3311
5600	Schutz- und Arbeitskleidung	2.000	2.000	3.237,85	400 G3311
5620	Fortbildung Stadttheater	1.000	1.000	263,60	101-2 G3311
5621	EDV-Fortbildung	100	100	0,00	101-2 G3311
6151	Werbe- und Programmkosten	5.000	2.500	1.190,66	400 G3311
6152	Spielgagen	290.000	200.000	136.985,08	400 G3311
6153	Ausgaben Sonderveranstaltungen	10.000	18.000	4.476,32	400 G3311
6154	Betriebsausgaben	15.000	15.000	11.415,62	400 G3311
6156	Gagen und Ausgaben Kammeroper	60.000	60.000	47.000,00	400 G3311
6157	Werbe- und Programmkosten	0	0	0,00	400
	Projekt Tanzland				
6158	Spielgagen	0	0	4.491,01	400
	Projekt Tanzland				
6159	Betriebsausgaben	0	0	0,00	400
	Projekt Tanzland				

A. Verwaltungshaushalt - Einzelpläne

Gemeinde **1 Stadt Neuburg a.d. Donau**
 Einzelplan **3 Wissenschaft, Forschung, Kulturpflege**
 Abschnitt **33 Theater, Musikpflege**
 U-Abschnitt **3311 Stadttheater**

Haushaltsstelle		Haushaltsansatz		Ergebnis der Jahresrechnung	Erläuterungen	
Nr.	Bezeichnung	2022	2021	2020	Sonst.	
		EUR	EUR	EUR	Amt	DVM Vermerk
1	2	3	4	5	6	
.6321	Kosten für externe Abrechnungen	9.000	9.500	4.628,01	400	G3311
.6322	Automatisierte Datenverarbeitung; Wartung u.Programmpflege	2.000	2.000	0,00	102-3	G632
.6360	Dienstleistungen durch Dritte	20.000	20.000	12.169,58	400	G3311
.6410	Versicherungen	0	0	0,00	400	G3311
.6430	Zahllast	0	0	0,00	200	G3311
.6440	Vorsteuer	0	0	0,00	200	G3311
.6510	Bücher, Zeitschriften, Gesetzesblätter	850	850	499,04	400	G3311
.6520	Fernmeldegebühren	700	800	590,05	400	G3311
.6541	Reisekosten	2.000	2.000	0,00	101-2	G654
.6542	Reisekosten	0	0	3.704,00	400	
	Projekt Tanzland					
.6543	Vermittlungsarbeit Tanzland	0	0	751,58	400	
.6550	Honorare	0	0	0,00	400	G3311
.6611	Beiträge zur Berufsgenossenschaft	0	0	0,00	101-2	
.6620	Vermischte Ausgaben	1.000	1.000	64,30	400	
.6795	Verwaltungskostenbeiträge	242.200	212.000	242.189,96	201-4	
.6800	Kalk. Kosten - Abschreibungen	0	0	0,00	201-4	
.6850	Kalk. Kosten - Verzinsung d.Anlagekap.	0	0	0,00	201-4	
	Ausgaben	969.800	881.150	767.605,30		
	UAB 3311 Zu-/Überschuss	-563.600	-556.150	-457.590,36		

Gemeinde **1 Stadt Neuburg a.d. Donau**
 Einzelplan **3 Wissenschaft, Forschung, Kulturpflege**
 Abschnitt **33 Theater, Musikpflege**
 U-Abschnitt **3320 Musikpflege (ohne Musikschulen)**

Haushaltsstelle		Haushaltsansatz		Ergebnis der Jahresrechnung	Erläuterungen
Nr.	Bezeichnung	2022	2021	2020	Sonst. Amt DVM Vermerk
1	2	3	4	5	6
		EUR	EUR	EUR	
	Einnahmen				
.1400	Mieteinnahmen Kongregationssaal	4.500	6.080	3.753,34	400
.1401	Mieteinnahmen Fadenspieler	6.000	10.000	16.463,38	400
	Amalienschule				
.1402	Mieteinnahmen Klassenzimmer	30.000	34.000	28.283,30	400
	Amalienschule				
.1550	Vermischte Einnahmen	600	500	0,00	400
.1551	Mieteinnahmen Bösendorfer Flügel	0	0	0	400
.1558	Umsatzsteuer(Zahllast)	0	0	0	200
.1680	Erstattungen f.Ausgaben des VWH	0	0	0,00	201-4
	Einnahmen	41.100	50.580	48.500,02	
	Ausgaben				
.5000	Konzerträume Amalienschule (Unterhalt)	3.000	3.500	852,73	400
.5250	Unterhalt d.Geräte u.Ausrüst.Gegenstände	3.000	2.000	533,32	400
.5425	Konzerträume Amalienschule (Heizung)	15.000	15.000	-3.865,10	400
.5430	Konzerträume Amalienschule (Strom, Wasser, Kanal)	19.000	20.000	17.952,00	400
.6360	Dienstleistungen durch Dritte	500	500	0,00	400
.6400	Schadensersatz	0	0	0,00	201-1
.6410	Konzerträume Amalienschule (Versicherungen)	0	0	0,00	400
.6550	Konzerthonorare	15.000	0	0	400
.7000	Zuschuss an Vereine	0	0	0	400
.7170	Zuschüsse an private Unternehmen	158.000	178.000	138.887,33	400
.7171	Zuschüsse für sonst.musikalische Veranstaltungen	500	500	0,00	400
.7180	Zuschüsse an nat. Personen	0	0	0	400
	Ausgaben	214.000	219.500	154.360,28	
	UAB 3320 Zu-/Überschuss	-172.900	-168.920	-105.860,26	
	Einnahmen	447.300	375.580	358.514,96	
	Ausgaben	1.183.800	1.100.650	921.965,58	
	AB 33 Zu-/Überschuss	-736.500	-725.070	-563.450,62	

Gemeinde **1 Stadt Neuburg a.d. Donau**
 Einzelplan **3 Wissenschaft, Forschung, Kulturpflege**
 Abschnitt **34 Heimat- und sonstige Kulturpflege**
 U-Abschnitt **3410 Brauchtum/Kulturpflege**

Haushaltsstelle		Haushaltsansatz		Ergebnis der Jahresrechnung	Erläuterungen
Nr.	Bezeichnung	2022	2021	2020	Sonst. Amt DVM Vermerk
1	2	EUR	EUR	EUR	6
	Einnahmen				
.1550	Vermischte Einnahmen	50	50	50,00	105
	Einnahmen	50	50	50,00	
	Ausgaben				
.4161	Beschäftigungsentgelte (geringfügig Beschäftigte)	2.000	2.000	1.000,84	101-2
.4350	Beiträge zur ZVK für sonst.Entgelte	50	100	77,50	101-2
.4480	Sozialversicherungsbeiträge	150	300	302,59	101-2
.5010	Unterhalt von Kapellen (incl. Außenanlagen)	1.000	1.000	3.100,81	203-3 G500
.5430	Stromgebühren Kapellen	1.300	1.300	828,44	203-3
.5440	Gebäudeversicherungen	280	250	225,69	203-3
.6010	Mitteldeutsches Archivnetzwerk	500	500	500,00	105
.6620	Vermischte Ausgaben	0	0	0,00	203-3
.6800	Kalk. Kosten - Abschreibungen	0	0	0,00	201-4
.6850	Kalk. Kosten - Verzinsung d.Anlagekap.	0	0	0,00	201-4
.7170	Zuschüsse für Feierlichkeiten in den Stadtteilen	1.000	1.000	0,00	201-4
.7172	Zuschuss Verkehrsverein	0	0	2.248,26	201-4
.7173	Zuschüsse an Vereine und Verbände	45.000	48.000	32.783,06	400
	Ausgaben	51.280	54.450	41.067,19	
	UAB 3410 Zu-/Überschuss	-51.230	-54.400	-41.017,19	

Gemeinde **1 Stadt Neuburg a.d. Donau**
 Einzelplan **3 Wissenschaft, Forschung, Kulturpflege**
 Abschnitt **34 Heimat- und sonstige Kulturpflege**
 U-Abschnitt **3450 Sommerakademie,**

Haushaltsstelle		Haushaltsansatz		Ergebnis der Jahresrechnung	Erläuterungen
Nr.	Bezeichnung	2022	2021	2020	Sonst. Amt DVM Vermerk
1	2	EUR	EUR	EUR	6
	Einnahmen				
.1101	Kursgebühren	115.000	105.000	56.197,50	400
.1150	Eintrittsgelder	6.000	6.000	3.194,00	400
.1300	Verkaufserlöse	0	0	0,00	400
.1550	Vermischte Einnahmen	150	150	1.396,80	400
.1750	Spenden (Sparkasse, Eigenbetriebe)	0	0	0,00	400
.1771	Spenden (Unternehmen, Raiba-Volksbank)	0	0	0,00	400
.1780	Spenden (Privatpersonen, Vereine)	2.000	2.000	2.950,00	400
	Einnahmen	123.150	113.150	63.738,30	
	Ausgaben				
.4141	Entgelte tariflich Beschäftigte	900	1.900	0,00	101-2
.4161	Beschäftigungsentgelte (geringfügig Beschäftigte)	7.000	7.000	2.044,79	101-2
.4341	Beitrag zur ZVK für Beschäftigte	100	200	0,00	101-2
.4441	Beiträge Sozialvers.Beschäftigte	200	400	0,00	101-2
.4480	Sozialversicherungsbeiträge für sonstige Vergütungen	50	50	3,78	101-2
.5300	Mieten	11.000	10.000	10.959,59	400 G3450
.5490	Beiträge zur Berufsgenossenschaft	0	0	0,00	101-2
.6020	Betriebsausgaben	25.000	25.000	11.472,98	400 G3450
.6150	Konzerthonorare	18.000	18.000	10.638,00	400 G3450
.6300	Sonst. Betriebsausgaben	4.000	4.000	1.985,58	400 G3450
.6360	Dienstleistungen durch Dritte	25.500	25.500	36.636,87	400 G3450
.6410	Versicherungen (Ausleihen von Instrumenten)	1.500	100	47,60	400 G3450
.6500	Bürobedarf	1.500	1.500	270,66	400 G3450
.6550	Honorare f.Sommerakademie	140.000	120.000	69.502,81	400 G3450
.6620	Vermischte Ausgaben	1.000	1.000	508,84	400
.6795	Verwaltungskostenbeiträge	0	55.000	111.713,36	201-4
.7170	Zuschuss Biagio-Marini-Wettbewerb	4.200	4.200	3.000,00	400
.7171	Zuschüsse für Kursteilnehmer	0	0	0,00	400
	Ausgaben	239.950	273.850	258.784,86	
	UAB 3450 Zu-/Überschuss	-116.800	-160.700	-195.046,56	

Gemeinde **1 Stadt Neuburg a.d. Donau**
 Einzelplan **3 Wissenschaft, Forschung, Kulturpflege**
 Abschnitt **34 Heimat- und sonstige Kulturpflege**
 U-Abschnitt **3451 Tanzschule**

Haushaltsstelle		Haushaltsansatz		Ergebnis der Jahresrechnung	Erläuterungen
Nr.	Bezeichnung	2022	2021	2020	Sonst. Amt DVM Vermerk
1	2	EUR	EUR	EUR	6
	Einnahmen				
.1100	Benutzungsgebühren	0	0	0,00	400
.1110	Eintrittsgelder	6.000	6.000	0,00	400
.1550	Vermischte Einnahmen	0	500	0,00	400
	Einnahmen	6.000	6.500	0,00	
	Ausgaben				
.4141	Entgelte tariflich Beschäftigte	4.100	3.900	3.960,20	101-2
.4341	Beitrag zur ZVK für tarifl. Beschäftigte	400	400	299,31	101-2
.4441	Beiträge Sozialvers. Beschäftigte	1.300	1.200	1.089,93	101-2
.5420	Reinigungskosten	2.000	2.000	159,94	400
.6010	Sachausgaben	2.000	1.500	163,08	400 G3451
.6360	Dienstleistungen durch Dritte	3.000	2.000	0,00	400 G3451
.6410	Versicherungen	520	520	200,48	400 G3451
.6500	Bürobedarf	3.000	3.000	213,11	400 G3451
.6510	Kostüme,Requisiten,Bühnenausstattung	6.000	4.500	59,98	400 G3451
.6520	GEMA	3.000	1.750	0,00	400 G3451
.6550	Honorare	3.750	3.750	4.500,00	400 G3451
.6620	Vermischte Ausgaben	1.000	1.000	616,40	400
	Ausgaben	30.070	25.520	11.262,43	
	UAB 3451 Zu-/Überschuss	-24.070	-19.020	-11.262,43	
	Einnahmen	129.200	119.700	63.788,30	
	Ausgaben	321.300	353.820	311.114,48	
	AB 34 Zu-/Überschuss	-192.100	-234.120	-247.326,18	

A. Verwaltungshaushalt - Einzelpläne

Gemeinde **1 Stadt Neuburg a.d. Donau**
 Einzelplan **3 Wissenschaft, Forschung, Kulturpflege**
 Abschnitt **35 Volksbildung**
 U-Abschnitt **3500 Volkshochschule**

Haushaltsstelle		Haushaltsansatz		Ergebnis der Jahresrechnung	Erläuterungen
Nr.	Bezeichnung	2022	2021	2020	Sonst. Amt DVM Vermerk
		EUR	EUR	EUR	
1	2	3	4	5	6
	Einnahmen				
	Einnahmen	0	0	0,00	
	Ausgaben				
.7171	Zuschuss an die Volkshochschule	210.000	210.000	200.773,68	201-4
	Ausgaben	210.000	210.000	200.773,68	
	UAB 3500 Zu-/Überschuss	-210.000	-210.000	-200.773,68	

A. Verwaltungshaushalt - Einzelpläne

Gemeinde **1 Stadt Neuburg a.d. Donau**
 Einzelplan **3 Wissenschaft, Forschung, Kulturpflege**
 Abschnitt **35 Volksbildung**
 U-Abschnitt **3520 Provinzialbibliothek**

Haushaltsstelle		Haushaltsansatz		Ergebnis der Jahresrechnung	Erläuterungen
Nr.	Bezeichnung	2022	2021	2020	Sonst. Amt DVM Vermerk
1	2	EUR	EUR	EUR	6
	Einnahmen				
.1550	Vermischte Einnahmen	0	0	0,00	203-3
.1710	Zuweisungen des Landes	0	0	0,00	600
	Einnahmen	0	0	0,00	
	Ausgaben				
.5000	Gebäudeunterhalt	10.000	10.000	22.730,94	203-3 G500
.5410	Müllabfuhr	800	900	734,00	203-3
.5420	Reinigungskosten	6.500	6.500	5.857,82	203-3
.5425	Heizungskosten	9.400	9.200	9.322,88	203-3
.5430	Strom-, Wasser- und Kanalgebühren	3.200	3.200	3.100,65	203-3
.5440	Gebäudeversicherungen	450	450	414,76	203-3
.6610	Mitgliedsbeiträge an Vereine u. Verbände	0	0	0,00	400
	Ausgaben	30.350	30.250	42.161,05	
	UAB 3520 Zu-/Überschuss	-30.350	-30.250	-42.161,05	

Gemeinde **1 Stadt Neuburg a.d. Donau**
 Einzelplan **3 Wissenschaft, Forschung, Kulturpflege**
 Abschnitt **35 Volksbildung**
 U-Abschnitt **3521 Stadtbücherei**

Haushaltsstelle		Haushaltsansatz		Ergebnis der Jahresrechnung	Erläuterungen
Nr.	Bezeichnung	2022	2021	2020	Sonst. Amt DVM Vermerk
1	2	EUR	EUR	EUR	6
	Einnahmen				
.1100	Benutzungs-u.Säumnisgebühren	26.000	26.000	20.790,50	401-1
.1550	Vermischte Einnahmen	1.000	1.500	239,05	401-1
.1710	Staatszuschuss f.d.Stadtbücherei	600	600	1.300,00	401-1
.1750	Spenden (Sparkasse, Eigenbetriebe)	0	0	0,00	401-1
	Einnahmen	27.600	28.100	22.329,55	
	Ausgaben				
.4101	Bezüge an Beamte	85.900	109.000	107.238,99	101-2
.4141	Entgelte tariflich Beschäftigte	93.000	91.200	82.279,82	101-2
.4161	Beschäftigungsentgelte (geringfügig Beschäftigte)	2.500	2.500	1.643,04	101-2
.4300	Umlage zum Bayer.Versorgungsverband	64.000	83.200	68.522,18	101-2
.4341	Beitrag zur ZVK für Beschäftigte	8.100	8.000	6.948,38	101-2
.4350	Beiträge zur ZVK f.sonst.Vergütungen	0	0	0,00	101-2
.4441	Beiträge Sozialvers. Beschäftigte	19.500	18.900	16.981,90	101-2
.4480	Sozialversicherungsbeiträge	50	100	3,39	101-2
.5000	Bauunterhalt	15.000	20.000	20.045,50	203-3 G500
.5200	Anschaffung von Geräten, Ausrüstungs- und Einrichtungsgegenständen	800	800	769,73	401-1 G3521
.5250	Unterhalt d.Geräte u.Ausrüst.Gegenstände	700	700	845,93	401-1 G3521
.5410	Müllabfuhr und Kaminreinigung	650	650	237,60	401-1 G3521
.5420	Reinigungskosten Stadtbücherei	16.000	15.000	12.583,18	401-1 G3521
.5425	Heizungskosten Stadtbücherei	11.000	9.500	7.443,69	401-1 G3521
.5430	Strom-, Wasser- u. Kanalgebühren (Stadtbücherei)	8.000	8.000	6.290,83	401-1 G3521
.5440	Gebäudeversicherungen	1.600	1.500	1.498,24	401-1 G3521
.5950	Erwerb und Unterhalt von Ausleihmedien	32.000	32.000	32.417,28	401-1 G3521
.6150	Veranstaltungen	1.500	1.500	540,00	401-1 G3521
.6151	Öffentlichkeitsarbeit/Marketing	1.000	1.000	1.088,96	401-1
.6322	Automatisierte Datenverarbeitung; Wartung und Programmpflege	13.000	12.000	10.631,46	102-3
.6360	Dienstleistungen durch Dritte	0	2.000	0,00	401-1
.6410	Versicherungen	700	700	733,93	401-1 G3521
.6500	Bürobedarf	2.000	2.000	1.943,80	401-1 G3521
.6520	Fernmeldegebühren	600	600	568,09	401-1 G3521
.6620	Vermischte Ausgaben	1.200	1.200	1.175,38	401-1
.6795	Verwaltungskostenbeiträge	0	25.000	22.202,07	201-4
.6850	Kalk. Kosten - Verzinsung d.Anlagekap.	0	0	0,00	201-4
	Ausgaben	378.800	447.050	404.633,37	
	UAB 3521 Zu-/Überschuss	-351.200	-418.950	-382.303,82	

A. Verwaltungshaushalt - Einzelpläne

Gemeinde **1 Stadt Neuburg a.d. Donau**
 Einzelplan **3 Wissenschaft, Forschung, Kulturpflege**
 Abschnitt **35 Volksbildung**
 U-Abschnitt **3550 Sonstige Volksbildung**

Haushaltsstelle		Haushaltsansatz		Ergebnis der Jahresrechnung	Erläuterungen
Nr.	Bezeichnung	2022	2021	2020	Sonst. Amt DVM Vermerk
		EUR	EUR	EUR	
1	2	3	4	5	6
	Einnahmen				
	Einnahmen	0	0	0,00	
	Ausgaben				
.7173	Zuschüsse an sonstige Vereine	800	800	800,00	400
	Ausgaben	800	800	800,00	
	UAB 3550 Zu-/Überschuss	-800	-800	-800,00	
	Einnahmen	27.600	28.100	22.329,55	
	Ausgaben	619.950	688.100	648.368,10	
	AB 35 Zu-/Überschuss	-592.350	-660.000	-626.038,55	

A. Verwaltungshaushalt - Einzelpläne

Gemeinde **1 Stadt Neuburg a.d. Donau**
 Einzelplan **3 Wissenschaft, Forschung, Kulturpflege**
 Abschnitt **36 Naturschutz, Denkmalschutz und -pflege**
 U-Abschnitt **3620 Naturschutz und Landschaftspflege**

Haushaltsstelle		Haushaltsansatz		Ergebnis der Jahresrechnung	Erläuterungen
Nr.	Bezeichnung	2022	2021	2020	Sonst. Amt DVM Vermerk
1	2	EUR	EUR	EUR	6
	Einnahmen				
.1550	Vermischte Einnahmen	0	0	0,00	600
.1710	Zuwendungen des Landes	0	0	0,00	201-4
	Einnahmen	0	0	0,00	
	Ausgaben				
.5100	Biotoppflege / Ökoflächen	10.000	7.500	2.784,00	600
.5410	Abfallentsorgung	1.200	1.200	0,00	600
.6010	Sachausgaben	1.000	1.000	0,00	600
.6530	Öffentlichkeitsarbeit	500	500	0,00	600
.6620	Vermischte Ausgaben	0	0	0,00	600
.7000	Stiftungspreis "Lebendige Auen"	2.500	2.500	0,00	
.7180	Zuschuss Installation Gartenwasserzähler	100	0	0	700
	Ausgaben	15.300	12.700	2.784,00	
	UAB 3620 Zu-/Überschuss	-15.300	-12.700	-2.784,00	

Gemeinde **1 Stadt Neuburg a.d. Donau**
 Einzelplan **3 Wissenschaft, Forschung, Kulturpflege**
 Abschnitt **36 Naturschutz, Denkmalschutz und -pflege**
 U-Abschnitt **3650 Denkmalschutz und -pflege**

Haushaltsstelle		Haushaltsansatz		Ergebnis der Jahresrechnung	Erläuterungen
Nr.	Bezeichnung	2022	2021	2020	Sonst. Amt DVM Vermerk
		EUR	EUR	EUR	
1	2	3	4	5	6
	Einnahmen				
	Einnahmen	0	0	0,00	
	Ausgaben				
.6150	Sachausgaben "Tag d.offenen Denkmals"	400	400	0,00	600
.6620	Vermischte Ausgaben	500	500	0,00	600
.7110	Beitrag an den Entschädigungsfonds	28.000	27.500	27.138,00	201-4
	Ausgaben	28.900	28.400	27.138,00	
	UAB 3650 Zu-/Überschuss	-28.900	-28.400	-27.138,00	
	Einnahmen	0	0	0,00	
	Ausgaben	44.200	41.100	29.922,00	
	AB 36 Zu-/Überschuss	-44.200	-41.100	-29.922,00	

A. Verwaltungshaushalt - Einzelpläne

Gemeinde **1 Stadt Neuburg a.d. Donau**
 Einzelplan **3 Wissenschaft, Forschung, Kulturpflege**
 Abschnitt **37 Kirchliche Angelegenheiten**
 U-Abschnitt **3700 Kirchen**

Haushaltsstelle		Haushaltsansatz		Ergebnis der Jahresrechnung 2020 EUR	Erläuterungen Sonst. Amt DVM Vermerk
Nr.	Bezeichnung	2022 EUR	2021 EUR		
1	2	3	4	5	6
	Einnahmen	0	0	0,00	
	Ausgaben				
.5250	Unterhalt und Instandsetzung von Kirchturmuhren	1.000	1.000	70,53	201-4
.7010	Zuschüsse f. lfd. Zwecke an Kirchen	2.000	3.000	706,00	201-4
.7070	Zuschüsse an kirchliche Vereine und Verbände	150	150	150,00	201-4
	Ausgaben	3.150	4.150	926,53	
	UAB 3700 Zu-/Überschuss	-3.150	-4.150	-926,53	
	Einnahmen	0	0	0,00	
	Ausgaben	3.150	4.150	926,53	
	AB 37 Zu-/Überschuss	-3.150	-4.150	-926,53	
	Einnahmen	617.200	657.480	660.368,59	
	Ausgaben	3.204.250	3.283.320	2.852.612,54	
	EP 3 Zu-/Überschuss	-2.587.050	-2.625.840	-2.192.243,95	

Gemeinde **1 Stadt Neuburg a.d. Donau**
 Einzelplan **4 Soziale Sicherheit**
 Abschnitt **43 Einrichtungen der Sozialhilfe und der Kriegsoferfürsorge**
 U-Abschnitt **4350 Soziale Einrichtungen für Wohnungslose**

Haushaltsstelle		Haushaltsansatz		Ergebnis der Jahresrechnung	Erläuterungen
Nr.	Bezeichnung	2022	2021	2020	Sonst. Amt DVM Vermerk
1	2	EUR	EUR	EUR	6
	Einnahmen				
.1400	Nutzungsentgelte	18.000	18.000	18.200,00	203-3
.1550	Vermischte Einnahmen	50	50	0,00	203-3
.1570	Zahlungen für Schadensfälle	500	500	0,00	203-3
.1780	Spenden (Privatpersonen, Vereine)	0	0	0,00	203-3
	Einnahmen	18.550	18.550	18.200,00	
	Ausgaben				
.4141	Entgelte tariflich Beschäftigte	30.800	28.100	27.702,74	101-2
.4161	Beschäftigungsentgelte (geringfügig Beschäftigte)	0	0	0,00	101-2
.4341	Beitrag zur ZVK für Beschäftigte	2.700	2.500	2.163,73	101-2
.4441	Beiträge zur Sozialvers. Beschäftigte	9.500	5.900	5.705,98	101-2
.4480	Sozialversicherungsbeiträge	50	0	0,00	101-2
.5000	Bauunterhalt	5.000	5.000	7.943,73	203-3 G500
.5200	Anschaffung von Geräten, Ausrüstungs- und Einrichtungsgegenständen	1.500	1.500	0,00	203-3
.5300	Miete für Obdachlosenunterkünfte	30.000	2.000	0,00	203-3
.5400	Grundsteuer	230	230	226,78	203-3
.5410	Müllabfuhr und Kaminreinigung	5.500	5.500	4.564,80	203-3
.5420	Reinigungskosten	4.500	800	655,00	203-3
.5425	Heizungskosten	13.000	13.000	8.505,12	203-3
.5430	Strom-, Wasser- und Kanalgebühren	12.000	12.000	8.802,77	203-3
.5440	Gebäudeversicherungen	290	290	262,40	203-3
.5600	Schutz- und Arbeitskleidung	150	150	0,00	203-3
.6620	Vermischte Ausgaben	200	200	0,00	203-3
	Ausgaben	115.420	77.170	66.533,05	
	UAB 4350 Zu-/Überschuss	-96.870	-58.620	-48.333,05	

Gemeinde **1 Stadt Neuburg a.d. Donau**
 Einzelplan **4 Soziale Sicherheit**
 Abschnitt **43 Einrichtungen der Sozialhilfe und der Kriegsoferfürsorge**
 U-Abschnitt **4370 Soziale Einrichtungen - Bürgertreff Ostend**

Haushaltsstelle		Haushaltsansatz		Ergebnis der Jahresrechnung	Erläuterungen
Nr.	Bezeichnung	2022	2021	2020	Sonst. Amt DVM Vermerk
1	2	EUR	EUR	EUR	6
	Einnahmen				
.1300	Einnahmen aus Ostendfest	10.000	10.000	0,00	600
.1400	Mieteinnahmen	900	900	300,00	201-4
.1550	Vermischte Einnahmen	300	500	40,00	600
.1710	Zuweisungen des Landes	0	0	5.000,00	600
.1750	Spenden (Sparkasse, Eigenbetriebe)	0	0	0,00	600
.1770	Spenden (Unternehmen, Raiba-Volksbank)	0	0	0,00	600
.1780	Spenden (Privatpersonen, Vereine)	0	0	0,00	600
	Einnahmen	11.200	11.400	5.340,00	
	Ausgaben				
.5000	Bauunterhalt	25.000	10.000	7.366,94	203-3 G500
.5200	Anschaffung von Geräten, Ausrüstungs- und Einrichtungsgegenständen	1.500	1.500	1.082,81	203-3 G4370
.5201	Anschaffung von Geräten, Ausrüstungs- gegenständen EDV	8.000	2.000	996,95	102-3 G4371
.5250	Unterhalt d.Geräte u.Ausrüst.Gegenstände	800	800	348,00	203-3 G4370
.5410	Müllabfuhr und Kaminreinigung	700	700	477,60	203-3 G4372
.5420	Reinigungskosten	15.500	15.500	9.982,38	203-3 G4372
.5425	Heizungskosten	4.000	4.000	2.944,00	203-3 G4372
.5430	Strom-, Wasser- u. Kanalgebühren	7.000	7.000	5.471,21	203-3 G4372
.5440	Gebäudeversicherungen	700	690	651,23	203-3 G4372
.6300	Ausgaben Ostendfest	26.500	26.500	0,00	600
.6322	Automatisierte Datenverarbeitung; Wartung u. Programmpflege	2.800	1.000	0,00	102-3 G4371
.6360	Dienstleistungen durch Dritte	0	0	0,00	600 G4370
.6370	Sachbedarf für EDV	0	0	0,00	102-3 G4371
.6372	Bereitstellungs- u. Pflegekosten für Internetseiten	150	300	100,40	102-3 G4371
.6500	Bürobedarf	2.000	2.000	1.478,91	600 G4370
.6510	Bücher, Zeitschriften, Gesetzblätter	100	100	14,00	600 G4370
.6520	Fernmeldegebühren	800	800	563,16	203-3 G4370
.6620	Vermischte Ausgaben	100	100	38,20	600
	Ausgaben	95.650	72.990	31.515,79	
	UAB 4370 Zu-/Überschuss	-84.450	-61.590	-26.175,79	

Gemeinde **1 Stadt Neuburg a.d. Donau**
 Einzelplan **4 Soziale Sicherheit**
 Abschnitt **43 Einrichtungen der Sozialhilfe und der Kriegsoferfürsorge**
 U-Abschnitt **4380 Soziale Einrichtungen - Bürgertreff Schwalbanger/Neufeld**

Haushaltsstelle		Haushaltsansatz		Ergebnis der Jahresrechnung	Erläuterungen
Nr.	Bezeichnung	2022	2021	2020	Sonst. Amt DVM Vermerk
1	2	EUR	EUR	EUR	6
	Einnahmen				
.1400	Mieteinnahmen	3.000	1.500	5.850,00	201-4
.1550	Vermischte Einnahmen	0	0	0,00	600
.1750	Spenden (Sparkasse, Eigenbetriebe)	0	0	0,00	600
.1770	Spenden (Unternehmen, Raiba-Volksbank)	0	0	0,00	600
.1780	Spenden (Privatpersonen, Vereine)	0	0	0,00	600
	Einnahmen	3.000	1.500	5.850,00	
	Ausgaben				
.5000	Bauunterhalt	5.000	5.000	5.956,63	203-3 G500
.5200	Anschaffung von Geräten, Ausrüstungs- und Einrichtungsgegenständen	1.000	1.000	221,57	203-3 G4380
.5201	Anschaffung von Geräten, Ausrüstungs- gegenständen EDV	6.000	900	0,00	102-3 G4381
.5250	Unterhalt d.Geräte u.Ausrüst.Gegenstände	500	500	49,64	203-3 G4380
.5410	Müllabfuhr und Kaminreinigung	350	350	178,20	203-3 E4382
.5420	Reinigungskosten	6.000	7.500	3.723,49	203-3 E4382
.5425	Heizungskosten	1.600	1.600	1.009,06	203-3 E4382
.5430	Strom-, Wasser- u. Kanalgebühren	1.800	1.800	1.105,20	203-3 E4382
.5440	Gebäudeversicherungen	110	110	93,16	203-3 E4382
.6322	Automatisierte Datenverarbeitung; Wartung und Programmpflege	1.400	500	0,00	102-3 G4381
.6360	Dienstleistungen durch Dritte	0	0	0,00	600 G4380
.6370	Sachbedarf für EDV	600	400	0,00	102-3 G4381
.6372	Bereitstellungs- und Pflegekosten für Internetseiten	0	0	0,00	102-3 G4381
.6500	Bürobedarf	1.300	700	342,42	600 G4380
.6510	Bücher, Zeitschriften, Gesetzblätter	100	0	0,00	104-3 G4380
.6520	Fernmeldegebühren	1.200	1.200	913,27	203-3 G4380
.6620	Vermischte Ausgaben	100	100	0,00	600
	Ausgaben	27.060	21.660	13.592,64	
	UAB 4380 Zu-/Überschuss	-24.060	-20.160	-7.742,64	

Gemeinde **1 Stadt Neuburg a.d. Donau**
 Einzelplan **4 Soziale Sicherheit**
 Abschnitt **43 Einrichtungen der Sozialhilfe und der Kriegsoferfürsorge**
 U-Abschnitt **4390 Soziale Einrichtungen - Soziale Stadt**

Haushaltsstelle		Haushaltsansatz		Ergebnis der Jahresrechnung	Erläuterungen
Nr.	Bezeichnung	2022	2021	2020	Sonst. Amt DVM Vermerk
1	2	EUR	EUR	EUR	6
	Einnahmen				
.1550	Vermischte Einnahmen	0	0	226,00	600
.1601	Erstattungen d.Bundes (Jugend Stärken im Quartier)	190.000	200.000	345.764,42	600
.1610	Erstattung v.Ausgaben des VWH Ostend	0	17.000	15.600,00	600
.1611	Erstattung v. Ausgaben des VWH Schwalbanger, Neufeld	0	0	0,00	600
.1710	Zuweisungen des Landes Ostend	0	0	0,00	600
.1711	Zuweisungen des Landes Schwalbanger, Neufeld	9.300	9.300	0,00	600
.1720	Zuweisungen des Landkreises	35.000	35.000	28.000,00	600
.1750	Spenden (Sparkasse, Eigenbetriebe)	0	0	0,00	600
.1770	Spenden (Unternehmen, Raiba-Volksbank)	6.000	6.000	6.000,00	600
.1771	Spenden Schwalbanger, Neufeld	0	0	0,00	600
.1775	Spenden Jugendparlament	0	0	0,00	100
.1780	Spenden (Privatpersonen, Vereine)	0	0	0,00	600
	Einnahmen	240.300	267.300	395.590,42	
	Ausgaben				
4141	Vergütungen an Angestellte	103.800	97.400	38.129,03	101-2
4341	Beitrag zur ZVK für Ange- stellte	9.000	8.500	3.038,09	101-2
4441	Beiträge zur Sozialversi- cherung f. Ang	21.800	20.200	7.898,45	101-2
4601	Leistungsentgelt	0	0	0,00	101-2
.6010	Sachausgaben Jugendparlament	5.000	8.000	441,50	100
.6015	Schulabschlussfeiern "River Beats"	5.000	5.000	0,00	100
.6020	Sachausgaben Seniorenbeirat	3.500	5.000	3.148,01	100
.6030	Arbeitskreis Migranten	100	100	0,00	100
.6300	Sonstige Sachausgaben Jugendarbeit	6.000	6.000	6.386,82	600
.6310	Sonstige Sachausgaben Schwalbanger, Neufeld, Ostend	43.000	40.000	13.841,91	600
.6381	Jugend Stärken im Quartier	350.000	371.000	180.597,28	600
.6610	Mitgliedsbeiträge an Vereine u. Verbände	0	0	0,00	100
.6620	Vermischte Ausgaben	100	100	0,00	200
.6750	Vergütung für die Leitung und Betreuung des Stadtteiltreffs (Quartiersmanager)	0	35.500	98.671,27	600
.7000	Zuschuss Caritas	12.000	12.000	24.000,00	600
.7010	Zuschuss Bürgerverein	16.000	0	0	600
	Ausgaben	575.300	608.800	376.152,36	
	UAB 4390 Zu-/Überschuss	-335.000	-341.500	19.438,06	
	Einnahmen	273.050	298.750	424.980,42	
	Ausgaben	813.430	780.620	487.793,84	
	AB 43 Zu-/Überschuss	-540.380	-481.870	-62.813,42	

A. Verwaltungshaushalt - Einzelpläne

Gemeinde **1 Stadt Neuburg a.d. Donau**
 Einzelplan **4 Soziale Sicherheit**
 Abschnitt **46 Einrichtungen der Jugendhilfe**
 U-Abschnitt **4601 Kinderspielplätze**

Haushaltsstelle		Haushaltsansatz		Ergebnis der Jahresrechnung	Erläuterungen
Nr.	Bezeichnung	2022	2021	2020	Sonst. Amt DVM Vermerk
1	2	EUR	EUR	EUR	6
	Einnahmen				
.1550	Vermischte Einnahmen	0	0	0,00	600
.1750	Spenden (Sparkasse, Eigenbetriebe)	0	0	0,00	600
.1770	Spenden (Unternehmen, Raiba-Volksbank)	0	0	0,00	600
.1780	Spenden (Privatpersonen, Vereine)	0	0	0,00	600
	Einnahmen	0	0	0,00	
	Ausgaben				
.5151	Unterhalt der Spielplätze	300.000	280.000	275.408,46	600
.5300	Pachte	80	80	0,00	600
	Ausgaben	300.080	280.080	275.408,46	
	UAB 4601 Zu-/Überschuss	-300.080	-280.080	-275.408,46	

A. Verwaltungshaushalt - Einzelpläne

Gemeinde **1 Stadt Neuburg a.d. Donau**
 Einzelplan **4 Soziale Sicherheit**
 Abschnitt **46 Einrichtungen der Jugendhilfe**
 U-Abschnitt **4602 Kreisjugendring**

Haushaltsstelle		Haushaltsansatz		Ergebnis der Jahresrechnung	Erläuterungen
Nr.	Bezeichnung	2022	2021	2020	Sonst. Amt DVM Vermerk
		EUR	EUR	EUR	
1	2	3	4	5	6
	Einnahmen				
	Einnahmen	0	0	0,00	
	Ausgaben				
.7030	Zuschüsse Kreisjugendring	16.500	16.500	8.632,25	201-4
	Ausgaben	16.500	16.500	8.632,25	
	UAB 4602 Zu-/Überschuss	-16.500	-16.500	-8.632,25	

A. Verwaltungshaushalt - Einzelpläne

Gemeinde **1 Stadt Neuburg a.d. Donau**
 Einzelplan **4 Soziale Sicherheit**
 Abschnitt **46 Einrichtungen der Jugendhilfe**
 U-Abschnitt **4605 Jugendzentrum und sonstige Jugendhilfe**

Haushaltsstelle		Haushaltsansatz		Ergebnis der Jahresrechnung	Erläuterungen
Nr.	Bezeichnung	2022	2021	2020	Sonst. Amt DVM Vermerk
1	2	EUR	EUR	EUR	6
	Einnahmen				
.1400	Mieteinnahmen	6.600	6.600	6.607,80	
.1550	Vermischte Einnahmen	100	100	0,00	201-4
.1720	Kreiszuschuss	75.000	75.000	68.354,79	201-4
.1725	Zuschuss Wirtschaftsschule	0	0	0,00	201-4
.1770	Spenden (Unternehmen, Raiba-Volksbank)	0	0	0,00	201-4
.1780	Spenden (Privatpersonen und Vereine)	0	0	0,00	201
	Einnahmen	81.700	81.700	74.962,59	
	Ausgaben				
.5000	Bauunterhalt	15.000	15.000	9.503,83	201-4 G500
.6720	Erstattung der Betriebskosten	0	0	0	200
.6740	Erstattung der Betriebskosten	0	0	0	201-4
.6760	Erstattung der Betriebskosten	225.000	0	0	200
.7070	Zuschüsse zur Förderung von Jugendeinrichtungen	25.000	25.000	20.015,82	201-4
.7071	Zuschüsse zur Förderung der Jugendarbeit	35.000	35.000	34.120,00	203-3
	Ausgaben	300.000	300.000	288.639,65	
	UAB 4605 Zu-/Überschuss	-218.300	-218.300	-213.677,06	

Gemeinde **1 Stadt Neuburg a.d. Donau**
 Einzelplan **4 Soziale Sicherheit**
 Abschnitt **46 Einrichtungen der Jugendhilfe**
 U-Abschnitt **4641 Städt. Kindergärten**

Haushaltsstelle		Haushaltsansatz		Ergebnis der Jahresrechnung	Erläuterungen
Nr.	Bezeichnung	2022	2021	2020	Sonst. Amt DVM Vermerk
1	2	EUR	EUR	EUR	6
	Einnahmen				
.1101	Einnahmen aus dem Betrieb der städt. Kindergärten (Gebühren u. Spielgeld)	13.000	0	1.520,00	300
.1103	Verpflegungsgebühren	0	0	24.510,20	300
.1150	Einspeisevergütung PV-Anlage	0	0	0,00	201-4
.1520	Zahlungen für Schadensfälle	1.000	1.000	0,00	203-3
.1550	Vermischte Einnahmen	500	500	200,66	300
.1600	Erstattung des Bundes	50.000	0	51.800,00	300
.1610	Erstattung es Landes	0	0	0,00	300
.1620	Erstattungen des Bezirks (Integration)	12.000	12.000	16.654,63	300
.1710	Förderung pro Kind (Zuweisungen vom Land)	1.100.000	995.000	924.793,20	300
.1711	Zuschüsse vom Land Elternbeitragszuschuss	488.000	488.000	486.000,00	300
.1712	Leitungsbonus vom Sozialministerium	83.000	80.000	46.674,34	300
.1715	Zuwendungshilfe Corona	0	7.900	0	300
.1720	Zuweisungen von Gemeinden	30.000	12.000	26.789,83	300
.1721	Zuweisungen von Gemeinden - Elternbeiträge	0	0	0	300
.1750	Spenden (Sparkasse, Eigenbetriebe)	0	0	0,00	300
.1770	Spenden (Unternehmen, Raiba-Volksbank)	0	0	1.400,00	300
.1780	Spenden (Privatpersonen, Vereine)	0	0	0,00	300
	Einnahmen	1.777.500	1.596.400	1.580.342,86	
	Ausgaben				
.4141	Entgelte tariflich Beschäftigte	2.561.200	2.590.600	2.235.469,47	101-2
.4161	Beschäftigungsentgelte (geringfügig Beschäftigte)	12.000	12.000	12.129,95	101-2
.4341	Beitrag zur ZVK für Beschäftigte	214.500	224.600	182.837,92	101-2
.4350	Beiträge zur ZVK f.sonst.Vergütungen	500	1.000	184,19	101-2
.4441	Beiträge Sozialvers. Beschäftigte	508.900	537.100	460.919,00	101-2
.4480	Sozialvers.sonstige Vergütungen	1.500	3.000	733,51	101-2
.5000	Bauunterhalt	95.000	70.000	61.538,18	203-3 G500
.5010	Unterhalt der Außenanlagen	13.500	13.500	0,00	203-3
.5050	Unterhalt der Kindergartenspielplätze	25.000	20.000	35.787,71	600
.5200	Anschaffung von Geräten und Einrichtungsgegenständen	33.000	33.000	12.577,88	300
.5250	Unterhalt von Geräten und Ein- richtungsgegenständen	9.500	9.500	5.670,34	300
.5300	Mieten	13.000	13.000	11.725,80	203-3
.5410	Müllabfuhr und Kaminreinigung	7.300	6.800	7.030,20	203-3
.5420	Reinigungskosten	80.000	75.000	77.372,86	203-3
.5425	Heizungskosten	26.000	26.000	19.242,62	203-3
.5430	Strom-, Wasser- und Kanalgebühren	37.000	30.000	34.155,92	203-3
.5440	Gebäudeversicherungen	3.500	3.500	2.637,67	203-3
.5620	Fortbildung Kindergärten	17.000	15.000	3.055,05	101-2

A. Verwaltungshaushalt - Einzelpläne

Gemeinde **1 Stadt Neuburg a.d. Donau**
 Einzelplan **4 Soziale Sicherheit**
 Abschnitt **46 Einrichtungen der Jugendhilfe**
 U-Abschnitt **4641 Städt. Kindergärten**

Haushaltsstelle		Haushaltsansatz		Ergebnis der Jahresrechnung	Erläuterungen
Nr.	Bezeichnung	2022	2021	2020	Sonst. Amt DVM Vermerk
1	2	EUR	EUR	EUR	6
.5621	EDV-Fortbildung	1.000	1.000	0,00	101-2
.6021	Sachausgaben für den Betrieb	40.000	42.900	38.256,92	300 G4641
.6022	Sachausgaben für Spielzeug u. -material	25.000	25.000	25.846,63	300
.6025	Programm Schwerpunkt-Kitas	9.000	9.000	9.985,30	300
.6026	Sachausgaben Integrationsplatz	12.000	12.000	4.984,32	300
.6322	Automatisierte Datenverarbeitung; Wartung- und Programmpflege	12.000	12.000	5.589,24	300
.6360	Dienstleistungen durch Dritte	500	500	0,00	300
.6410	Versicherungen	700	700	525,98	100
.6510	Bücher, Zeitschriften, Gesetzblätter	7.000	7.000	6.338,50	300 G4641
.6520	Post- und Telefongebühren	9.000	9.000	6.193,65	300 G4641
.6541	Reisekosten	250	250	0,00	101-2 G654
.6550	Arbeitsschutz, ärztliche Untersuchungen	8.000	8.000	6.687,54	300
.6551	Honorare und Vergütungen	0	0	0,00	100
.6620	Vermischte Ausgaben	400	400	0,00	300
.6795	Verwaltungskostenbeiträge	555.700	563.100	555.632,86	201-4
.6800	Kalk. Kosten - Abschreibungen	260.000	256.000	249.670,92	201-4
.6850	Kalk. Kosten - Verzinsung d.Anlagekap.	185.000	200.000	183.830,00	201-4
.7015	Zuwendungshilfe Corona (Weiterleitung)	0	0	0	300
	Ausgaben	4.783.950	4.830.450	4.256.610,13	
	UAB 4641 Zu-/Überschuss	-3.006.450	-3.234.050	-2.676.267,27	

Gemeinde **1 Stadt Neuburg a.d. Donau**
 Einzelplan **4 Soziale Sicherheit**
 Abschnitt **46 Einrichtungen der Jugendhilfe**
 U-Abschnitt **4648 Freigemeinn. Kindergärten und -horte**

Haushaltsstelle		Haushaltsansatz		Ergebnis der Jahresrechnung	Erläuterungen
Nr.	Bezeichnung	2022	2021	2020	Sonst. Amt DVM Vermerk
1	2	EUR	EUR	EUR	6
	Einnahmen				
.1570	Rückzahlung von Betriebskosten zuschüssen	20.000	0	16.482,62	300
.1710	Staatszuschuss/Leitungsbonus Kindergärten und -krippen	5.500.000	5.500.000	3.320.998,62	300
.1711	Staatszuschuss Kinderhorte	280.000	280.000	201.066,00	300
.1715	Zuwendungshilfe Corona	0	19.900	0	300
.2028	Zinseinnahmen Darlehen	0	0	0,00	201-3
.2080	Zinseinnahmen aus Darlehen	0	0	0,00	201-3
	Einnahmen	5.800.000	5.799.900	3.538.547,24	
	Ausgaben				
.5300	Mieten	100.000	0	0	300
.7001	Zuschüsse für Kindergärten u.-krippen, Leitungsbonus	8.300.000	8.500.000	5.955.761,00	300
.7002	Erstattung von Benutzungsgebühren	1.000	1.000	0,00	300
.7003	Zuschüsse für Kinderhorte	460.000	460.000	425.996,07	300
.7004	Betriebskostenzuschüsse	800.000	720.000	654.263,66	300
.7007	Zuschüsse für Kinderkrippen (Kommunalanteil)	0	0	0,00	300
.7008	Zuschüsse für Kinderkrippen (staatl. Anteil)	0	0	0,00	300
.7009	Zuschüsse Tagespflege	200.000	200.000	163.475,12	300
.7010	Kinderbetreuungsfinanzierung für Krippen	0	0	0,00	300
.7011	Zuschuss Großtagespflegestellen	40.000	22.500	12.000,00	300
.7015	Zuwendungshilfe Corona (Weiterleitung)	0	19.900	0	300
	Ausgaben	9.901.000	9.923.400	7.211.495,85	
	UAB 4648 Zu-/Überschuss	-4.101.000	-4.123.500	-3.672.948,61	
	Einnahmen	7.659.200	7.478.000	5.193.852,69	
	Ausgaben	15.301.530	15.350.430	12.040.786,34	
	AB 46 Zu-/Überschuss	-7.642.330	-7.872.430	-6.846.933,65	

A. Verwaltungshaushalt - Einzelpläne

Gemeinde **1 Stadt Neuburg a.d. Donau**
 Einzelplan **4 Soziale Sicherheit**
 Abschnitt **47 Förderung anderer Träger der Wohlfahrtspflege und Jugendhilfe**
 U-Abschnitt **4700 Förderung der Wohlfahrtspflege**

Haushaltsstelle		Haushaltsansatz		Ergebnis der Jahresrechnung	Erläuterungen
Nr.	Bezeichnung	2022	2021	2020	Sonst. Amt DVM Vermerk
1	2	EUR	EUR	EUR	6
	Einnahmen				
.1550	Vermischte Einnahmen	0	0	0,00	300
.1750	Spenden (Sparkasse, Eigenbetriebe)	0	0	0,00	201-4
.1770	Spenden (Unternehmen, Raiba-Volksbank)	0	0	0,00	100
.1780	Spenden (Privatpersonen, Vereine)	0	0	0,00	201-4
	Einnahmen	0	0	0,00	
	Ausgaben				
.5170	Kindernachmittag	1.500	0	0,00	300
.5700	Senioren	30.000	30.000	1.250,00	300
.5701	Musik am Nachmittag	0	0	0,00	400
.6610	Mitgliedsbeiträge an Vereine u. Verbände	30	30	24,00	201-4
.7000	Zuschüsse an caritative Vereine	115.000	75.000	58.650,00	201-4
	Ausgaben	146.530	105.030	59.924,00	
	UAB 4700 Zu-/Überschuss	-146.530	-105.030	-59.924,00	
	Einnahmen	0	0	0,00	
	Ausgaben	146.530	105.030	59.924,00	
	AB 47 Zu-/Überschuss	-146.530	-105.030	-59.924,00	

A. Verwaltungshaushalt - Einzelpläne

Gemeinde **1 Stadt Neuburg a.d. Donau**
 Einzelplan **4 Soziale Sicherheit**
 Abschnitt **49 Sonstige Soziale Angelegenheiten**
 U-Abschnitt **4980 Sonstige soziale Angelegenheiten**

Haushaltsstelle		Haushaltsansatz		Ergebnis der Jahresrechnung	Erläuterungen
Nr.	Bezeichnung	2022	2021	2020	Sonst. Amt DVM Vermerk
1	2	EUR	EUR	EUR	6
	Einnahmen				
.1750	Spenden (Sparkasse, Eigenbetriebe)	0	0	0,00	201-4
.1770	Spenden für Hochwasser- geschädigte	0	0	0,00	201-4
.1780	Spenden (Privatpersonen, Vereine)	0	0	0,00	201-4
	Einnahmen	0	0	0,00	
	Ausgaben				
.7870	Zuschüsse an Hochwasser- geschädigte	0	0	0,00	201-4
	Ausgaben	0	0	0,00	
	UAB 4980 Zu-/Überschuss	0	0	0,00	
	Einnahmen	0	0	0,00	
	Ausgaben	0	0	0,00	
	AB 49 Zu-/Überschuss	0	0	0,00	
	Einnahmen	7.932.250	7.776.750	5.618.833,11	
	Ausgaben	16.261.490	16.236.080	12.588.504,18	
	EP 4 Zu-/Überschuss	-8.329.240	-8.459.330	-6.969.671,07	

Gemeinde **1 Stadt Neuburg a.d. Donau**
 Einzelplan **5 Gesundheit, Sport, Erholung**
 Abschnitt **55 Gesundheit, Sport, Erholung**
 U-Abschnitt **5500 Förderung des Sports**

Haushaltsstelle		Haushaltsansatz		Ergebnis der Jahresrechnung	Erläuterungen
Nr.	Bezeichnung	2022	2021	2020	Sonst. Amt DVM Vermerk
1	2	EUR	EUR	EUR	6
	Einnahmen				
.1550	Vermischte Einnahmen	0	0	0,00	203-3
.1610	Erstattungen von Ausgaben des VWH	0	0	0,00	201-4
.1710	Zuweisungen des Landes	0	0	0,00	201-4
.1750	Spenden (Sparkasse, Eigenbetriebe)	0	0	0,00	201-4
.1770	Spenden (Unternehmen, Raiba-Volksbank)	0	0	0,00	201-4
.1780	Spenden (Privatpersonen, Vereine)	0	0	0,00	201-4
.2080	Darlehenszinsen von Sportvereinen	50	50	80,85	201-3
	Einnahmen	50	50	80,85	
	Ausgaben				
.5100	Unterhalt Sportanlagen	25.000	35.000	0,00	200
.6580	Sportlerehrungen	5.000	500	3.561,10	203-3 G5500
.7010	Zuschüsse an Sportvereine	65.000	65.000	64.368,38	203-3 G5500
.7020	Zuschüsse an Sportvereine f.d. Unterhalt von Vereinssportanlagen	160.000	142.000	98.844,62	203-3 G5500
.7030	Zuschüsse für Vereinsjubiläen	1.000	1.000	0,00	201-4 G5500
.7040	Zuschüsse für Übungsleiter	40.500	40.500	40.500,00	203-3 G5500
.7050	Zuschüsse an Sportvereine für Turnhallenbenutzung	205.000	205.000	114.160,75	203-3 G5500
.7060	Stadtmeisterschaften Sport	2.500	2.500	1.220,00	203-3 G5500
	Ausgaben	504.000	491.500	322.654,85	
	UAB 5500 Zu-/Überschuss	-503.950	-491.450	-322.574,00	
	Einnahmen	50	50	80,85	
	Ausgaben	504.000	491.500	322.654,85	
	AB 55 Zu-/Überschuss	-503.950	-491.450	-322.574,00	

Gemeinde **1 Stadt Neuburg a.d. Donau**
 Einzelplan **5 Gesundheit, Sport, Erholung**
 Abschnitt **56 Eigene Sportstätten**
 U-Abschnitt **5600 Turnhallen und Freisportanlagen**

Haushaltsstelle		Haushaltsansatz		Ergebnis der Jahresrechnung	Erläuterungen
Nr.	Bezeichnung	2022	2021	2020	Sonst. Amt DVM Vermerk
1	2	EUR	EUR	EUR	6
	Einnahmen				
.1100	Benutzungsgebühren	28.000	28.000	14.225,00	203-3
.1101	Benutzungsentgelte v. Schulen	4.000	4.000	0,00	203-3
.1550	Vermischte Einnahmen	50	50	0,00	203-3
.1680	Erstattung von Aufwendungen für die Rasenpflege (Vereine)	12.000	12.000	0,00	203-3
	Einnahmen	44.050	44.050	14.225,00	
	Ausgaben				
.5000	Gebäudeunterhalt	15.000	20.000	1.060,36	203-3 G500
.5100	Unterhalt der Sportanlagen	13.500	13.500	10.005,68	203-3
.5200	Anschaffung von Geräten und Einrichtungsgegenständen	1.500	1.500	0,00	203-3
.5250	Unterhalt von Geräten und Einrichtungsgegenständen	1.800	1.800	429,50	203-3
.5410	Müllabfuhr und Kaminreinigung	200	200	118,80	203-3
.5420	Reinigungskosten	6.200	6.200	5.192,36	203-3
.5425	Heizungskosten	6.500	6.500	3.109,80	203-3
.5430	Strom-, Wasser- und Kanalgebühren	2.000	2.000	1.433,18	203-3
.5440	Gebäudeversicherungen	250	250	208,54	203-3
.6620	Vermischte Ausgaben	0	0	0,00	203-3
	Ausgaben	46.950	51.950	21.558,22	
	UAB 5600 Zu-/Überschuss	-2.900	-7.900	-7.333,22	

Gemeinde **1 Stadt Neuburg a.d. Donau**
 Einzelplan **5 Gesundheit, Sport, Erholung**
 Abschnitt **56 Eigene Sportstätten**
 U-Abschnitt **5610 Kegelbahn Mehrfachturnhalle**

Haushaltsstelle		Haushaltsansatz		Ergebnis der Jahresrechnung	Erläuterungen
Nr.	Bezeichnung	2022	2021	2020	Sonst. Amt DVM Vermerk
1	2	EUR	EUR	EUR	6
	Einnahmen				
.1400	Mieteinnahmen	4.700	4.700	4.703,89	203-3
.1420	Pacht für den Bewirtschaftungsraum	1.200	1.200	631,56	203-3
.1550	Vermischte Einnahmen	0	0	0,00	203-3
	Einnahmen	5.900	5.900	5.335,45	
	Ausgaben				
.5000	Bauunterhalt	500	500	429,59	203-3 G500
.6620	Vermischte Ausgaben	100	100	0,00	203-3
	Ausgaben	600	600	429,59	
	UAB 5610 Zu-/Überschuss	5.300	5.300	4.905,86	
	Einnahmen	49.950	49.950	19.560,45	
	Ausgaben	47.550	52.550	21.987,81	
	AB 56 Zu-/Überschuss	2.400	-2.600	-2.427,36	

Gemeinde **1 Stadt Neuburg a.d. Donau**
 Einzelplan **5 Gesundheit, Sport, Erholung**
 Abschnitt **58 Park- und Gartenanlagen**
 U-Abschnitt **5800 Stadtgärtnerei**

Haushaltsstelle		Haushaltsansatz		Ergebnis der Jahresrechnung	Erläuterungen
Nr.	Bezeichnung	2022	2021	2020	Sonst. Amt DVM Vermerk
1	2	EUR	EUR	EUR	6
	Einnahmen				
.1160	Regielöhne von Privaten	30.000	25.000	27.114,58	681-3
.1161	Regielöhne, Materialabgabe intern (Verwaltungshaushalt)	1.600.000	1.500.000	1.565.570,39	681-3
.1300	Grüngut- und Holzverkauf	3.000	3.000	1.707,00	681-3
.1550	Vermischte Einnahmen	1.000	1.000	0,00	681-3
.1580	Regielöhne u. Materialabgabe (Vermögenshaushalt)	6.000	6.000	61.677,00	681-3
	Einnahmen	1.640.000	1.535.000	1.656.068,97	
	Ausgaben				
.4141	Entgelte tariflich Beschäftigte	1.089.000	985.900	901.330,07	101-2
.4341	Beitrag zur ZVK für Beschäftigte	94.300	85.400	75.749,43	101-2
.4441	Beiträge Sozialvers. Beschäftigte	227.700	204.000	190.716,02	101-2
.4480	Sozialversicherung sonstige Vergütungen	0	0	0,00	101-2
.5000	Bauunterhalt	80.000	50.000	8.582,99	681-3 G5800
.5100	Unterhalt Mulchplatz	5.000	5.000	7.459,17	681-3 G5800
.5200	Anschaffung von Geräten und Einrichtungsgegenständen	13.000	10.000	14.856,51	681-3 G5800
.5250	Unterhalt von Geräten und Ein- richtungsgegenständen	15.000	15.000	13.538,11	681-3 G5800
.5300	Mieten von Geräten und Fahrzeugen	10.000	15.000	22.988,32	681-3 G5800
.5410	Müllabfuhr und Kaminreinigung	200	200	0,00	681-3 G5800
.5420	Reinigungskosten	500	500	0,00	681-3 G5800
.5425	Heizungskosten	15.000	15.000	9.128,86	681-3 G5800
.5430	Strom-, Wasser- und Kanalgebühren	6.000	6.000	4.028,69	681-3 G5800
.5440	Gebäudeversicherungen	800	800	455,52	681-3 G5800
.5500	Unterhalt und Betrieb der Fahrzeuge	105.000	115.000	87.688,22	681-3 G5800
.5600	Schutz- und Arbeitskleidung	15.000	15.000	13.552,99	681-3 G5800
.5620	Fortbildung der Bediensteten	4.000	4.000	905,93	101-2
.5621	EDV Fortbildung	2.000	1.500	1.264,26	101-2
.5860	Ausgaben f. Pflanzen, Blumen, Saatgut	15.000	15.000	17.297,59	681-3 G5800
.6322	Automatisierte Datenverarbeitung; Wartung- und Programmpflege	2.500	2.000	1.435,14	102-3 G632
.6330	Verbrauchsmaterial	12.000	12.000	8.326,75	681-3 G5800
.6350	Entsorgung betrieblicher Abfälle	17.000	17.000	8.832,00	681-3 G5800
.6360	Dienstleistungen durch Dritte	20.000	20.000	14.518,65	681-3 G5800
.6410	Versicherungen	750	750	370,27	681-3 G5800
.6500	Bürobedarf	1.500	1.500	1.524,55	681-3 G5800
.6510	Bücher, Zeitschriften, Gesetzblätter	500	500	369,80	681-3 G5800
.6520	Porto- und Telefongebühren	1.800	1.800	1.121,70	681-3 G5800
.6541	Reisekosten	200	200	13,00	101-2 G654
.6550	Vergütungen für Sachverständige	5.000	5.000	0,00	681-3 G5800
.6611	Beiträge zur Berufsgenossenschaft	15.000	12.000	10.572,82	681-3 G5800
.6620	Vermischte Ausgaben	300	300	0,00	681-3
.6795	Verwaltungskostenbeiträge	112.800	145.000	112.732,63	201-4

A. Verwaltungshaushalt - Einzelpläne

Gemeinde **1 Stadt Neuburg a.d. Donau**
 Einzelplan **5 Gesundheit, Sport, Erholung**
 Abschnitt **58 Park- und Gartenanlagen**
 U-Abschnitt **5800 Stadtgärtnerei**

Haushaltsstelle		Haushaltsansatz		Ergebnis der Jahresrechnung	Erläuterungen
Nr.	Bezeichnung	2022	2021	2020	Sonst. Amt DVM Vermerk
1	2	3	4	5	6
		EUR	EUR	EUR	
.6800	Kalk. Kosten - Abschreibungen	120.000	105.000	105.681,19	201-4
.6850	Kalk. Kosten - Verzinsung d.Anlagekap.	33.000	32.000	32.963,00	201-4
	Ausgaben	2.039.850	1.898.350	1.668.004,18	
	UAB 5800 Zu-/Überschuss	-399.850	-363.350	-11.935,21	

Gemeinde **1 Stadt Neuburg a.d. Donau**
 Einzelplan **5 Gesundheit, Sport, Erholung**
 Abschnitt **58 Park- und Gartenanlagen**
 U-Abschnitt **5810 Öffentliche Grünflächen**

Haushaltsstelle		Haushaltsansatz		Ergebnis der Jahresrechnung	Erläuterungen
Nr.	Bezeichnung	2022	2021	2020	Sonst. Amt DVM Vermerk
1	2	EUR	EUR	EUR	6
	Einnahmen				
.1300	Verkaufserlöse - Holzverkauf	0	0	0,00	600
.1520	Zahlungen für Schadensfälle	6.000	6.000	0,00	600
.1550	Vermischte Einnahmen	300	300	0,00	600
.1710	Zuwendungen des Landes	0	0	0,00	600
.1750	Spenden (Sparkasse, Eigenbetriebe)	0	0	0,00	600
.1770	Spenden (Unternehmen, Raiba-Volksbank)	0	0	0,00	600
.1780	Spenden (Privatpersonen, Vereine)	0	0	0,00	600
	Einnahmen	6.300	6.300	0,00	
	Ausgaben				
.5020	Bauunterhalt von Brunnen	20.000	60.000	33.374,02	681-3
.5100	Unterhalt der Park- und Grünanlagen	130.000	125.000	122.750,39	600 G5810
.5101	Gestaltung kleinerer Grünflächen	5.000	9.000	0,00	600 G5810
.5102	Unterhalt der Park- und Grünanlagen Intern	1.100.000	1.115.000	1.021.195,46	600
.5105	Unterhalt städtischer Ökoflächen	25.000	25.000	21.237,00	600
.5109	Unterhalts- u. Sanierungsm.an Bäumen SG 680 Intern	180.000	180.000	194.356,20	681-3 G5811
.5110	Unterhalts- u. Sanierungsm.an Bäumen SG 680 Extern	210.000	210.000	177.158,49	681-3 G5811
.5410	Abfallbeseitigung	35.000	32.000	26.370,28	600 G5810
.5420	Schädlingsbekämpfung	30.000	35.000	21.596,77	681-3
.6210	Betriebskosten Brunnen/Bewässerung	5.500	5.000	9.176,27	600 G5810
.6550	Gutachten, Baumkontrollen	2.000	2.000	1.184,85	600 G5810
.6620	Vermischte Ausgaben	0	0	0,00	600
.6795	Verwaltungskostenbeiträge	30.600	25.000	30.584,00	201-4
	Ausgaben	1.773.100	1.823.000	1.658.983,73	
	UAB 5810 Zu-/Überschuss	-1.766.800	-1.816.700	-1.658.983,73	
	Einnahmen	1.646.300	1.541.300	1.656.068,97	
	Ausgaben	3.812.950	3.721.350	3.326.987,91	
	AB 58 Zu-/Überschuss	-2.166.650	-2.180.050	-1.670.918,94	

Gemeinde **1 Stadt Neuburg a.d. Donau**
 Einzelplan **5 Gesundheit, Sport, Erholung**
 Abschnitt **59 Sonstige Erholungseinrichtungen**
 U-Abschnitt **5900 Sonstige Erholungseinrichtungen**

Haushaltsstelle		Haushaltsansatz		Ergebnis der Jahresrechnung	Erläuterungen
Nr.	Bezeichnung	2022	2021	2020	Sonst. Amt DVM Vermerk
1	2	3	4	5	6
	Einnahmen				
.1750	Spenden (Sparkasse, Eigenbetriebe)	0	0	0,00	201-4
.1770	Spenden (Unternehmen, Raiba-Volksbank)	0	0	0,00	201-4
.1780	Spenden (Privatpersonen, Vereine)	0	0	0,00	201-4
	Einnahmen	0	0	0,00	
	Ausgaben				
.5100	Unterhalt der Wanderwege	250	250	0,00	203-3 G5900
.5110	Unterhalt Nordic Walking Park	15.000	15.000	25.185,02	203-3 G5900
.5200	Anschaffung von Geräten, Ausrüstungs- und Einrichtungsgegenständen	500	500	0,00	201-4
.5250	Unterhalt d.Geräte u.Ausrüst.Gegenstände	300	300	0,00	201-4
.6360	Dienstleistungen durch Dritte	300	300	0,00	201-4
.6620	Vermischte Ausgaben	200	200	0,00	203-3
.7170	Zuschuss für den Unterhalt der Erholungsgeb. Schwaigh. u.Joshofen	9.200	9.200	9.200,00	201-4
.7171	Zuschüsse an Vereine	1.500	1.500	500,00	203-3
	Ausgaben	27.250	27.250	34.885,02	
	UAB 5900 Zu-/Überschuss	-27.250	-27.250	-34.885,02	
	Einnahmen	0	0	0,00	
	Ausgaben	27.250	27.250	34.885,02	
	AB 59 Zu-/Überschuss	-27.250	-27.250	-34.885,02	
	Einnahmen	1.696.300	1.591.300	1.675.710,27	
	Ausgaben	4.391.750	4.292.650	3.706.515,59	
	EP 5 Zu-/Überschuss	-2.695.450	-2.701.350	-2.030.805,32	

A. Verwaltungshaushalt - Einzelpläne

Gemeinde **1 Stadt Neuburg a.d. Donau**
 Einzelplan **6 Bau- und Wohnungswesen, Verkehr**
 Abschnitt **60 Bauverwaltung**
 U-Abschnitt **6000 Bauverwaltung**

Haushaltsstelle		Haushaltsansatz		Ergebnis der Jahresrechnung	Erläuterungen
Nr.	Bezeichnung	2022	2021	2020	Sonst. Amt DVM Vermerk
1	2	EUR	EUR	EUR	6
	Einnahmen				
.1000	Verwaltungsgebühren	30.000	25.000	29.269,60	600
.1520	Zahlungen für Schadensfälle	0	0	0	600
.1550	Vermischte Einnahmen	0	0	0,00	600
.1650	Erst. v. Verw.Kosten d.d.Stadtwerke	0	0	0,00	201-4
.2600	Zwangsgelder	7.000	2.000	15.750,00	600
	Einnahmen	37.000	27.000	45.019,60	
	Ausgaben				
.4101	Bezüge an Beamte	103.500	88.600	105.910,38	101-2
.4141	Entgelte tariflich Beschäftigte	132.100	119.100	156.876,99	101-2
.4300	Umlage zum Bayer.Versorgungsverband	68.000	68.900	68.522,18	101-2
.4341	Beitrag zur ZVK für Beschäftigte	11.500	10.400	12.598,63	101-2
.4441	Beiträge Sozialvers. Beschäftigte	27.700	24.700	32.323,93	101-2
.5600	Schutz- und Arbeitskleidung	500	1.000	0,00	600
.6500	Bürobedarf	200	400	0,00	600
.6541	Reisekosten	100	100	24,20	101-2 G654
.6550	Vergütungen Sachverständige, Honorare, Lizenzgebühren	2.500	0	0	600
.6620	Vermischte Ausgaben	500	500	131,09	600
	Ausgaben	346.600	313.700	376.387,40	
	UAB 6000 Zu-/Überschuss	-309.600	-286.700	-331.367,80	

A. Verwaltungshaushalt - Einzelpläne

Gemeinde **1 Stadt Neuburg a.d. Donau**
 Einzelplan **6 Bau- und Wohnungswesen, Verkehr**
 Abschnitt **60 Bauverwaltung**
 U-Abschnitt **6010 Stadtbauamt**

Haushaltsstelle		Haushaltsansatz		Ergebnis der Jahresrechnung	Erläuterungen
Nr.	Bezeichnung	2022	2021	2020	Sonst. Amt DVM Vermerk
1	2	EUR	EUR	EUR	6
	Einnahmen				
.1550	Vermischte Einnahmen	0	0	0,00	600
.1650	Erstattung von Verwaltungskosten durch die Stadtwerke	0	0	2.507,10	201-4
.1695	Verwaltungskostenbeiträge	221.800	235.000	222.120,55	201-4
	Einnahmen	221.800	235.000	224.627,65	
	Ausgaben				
.4141	Entgelte tariflich Beschäftigte	512.400	493.200	471.052,45	101-2
.4341	Beitrag zur ZVK für Beschäftigte	44.500	42.800	38.501,08	101-2
.4441	Beiträge Sozialvers. Beschäftigte	107.300	102.200	91.726,17	101-2
.5600	Schutz- und Arbeitskleidung	250	250	0,00	600
.6322	Automatisierte Datenverarbeitung; Wartung u. Programmpflege	24.000	24.000	17.610,39	102-3 G632
.6500	Bürobedarf	400	400	0,00	600
.6541	Reisekosten	200	200	4,50	101-2 G654
.6550	Gutachten, Honorare	10.000	10.000	3.040,69	600
.6620	Vermischte Ausgaben	250	400	558,09	600
	Ausgaben	699.300	673.450	622.493,37	
	UAB 6010 Zu-/Überschuss	-477.500	-438.450	-397.865,72	
	Einnahmen	258.800	262.000	269.647,25	
	Ausgaben	1.045.900	987.150	998.880,77	
	AB 60 Zu-/Überschuss	-787.100	-725.150	-729.233,52	

A. Verwaltungshaushalt - Einzelpläne

Gemeinde **1 Stadt Neuburg a.d. Donau**
 Einzelplan **6 Bau- und Wohnungswesen, Verkehr**
 Abschnitt **61 Städtebaul. Planung, Städtebauförderung**
 U-Abschnitt **6100 Städtebauliche Planung**

Haushaltsstelle		Haushaltsansatz		Ergebnis der Jahresrechnung	Erläuterungen
Nr.	Bezeichnung	2022	2021	2020	Sonst. Amt DVM Vermerk
1	2	EUR	EUR	EUR	6
	Einnahmen				
.1000	Verwaltungsgebühren	500	500	505,30	600
.1300	Verkaufserlöse	0	0	0,00	201-4
.1650	Erstattung von Verwaltungskosten durch die Stadtwerke	0	0	0,00	201-4
.1695	Verwaltungskostenbeiträge	6.500	200	6.596,38	201-4
	Einnahmen	7.000	700	7.101,68	
	Ausgaben				
.4141	Entgelte tariflich Beschäftigte	396.700	391.200	268.981,01	101-2
.4300	Umlage zum Bayer.Versorgungsverband	0	0	0,00	101-2
.4341	Beitrag zur ZVK für Beschäftigte	34.500	34.000	23.050,57	101-2
.4441	Beiträge Sozialvers. Beschäftigte	83.100	81.100	56.738,95	101-2
.6502	Sachausgaben f. Bauleitplanung	400	400	0,00	600
.6506	Digitale Grundkarte	5.500	5.500	5.222,00	700
.6541	Reisekosten	2.300	2.300	486,15	101-2 G654
.6550	Gutachten, Honorare	20.000	15.000	12.355,47	600
.6552	Grundwasserkataster	1.500	1.500	121,98	700
.6620	Vermischte Ausgaben	100	100	0,00	600
	Ausgaben	544.100	531.100	366.956,13	
	UAB 6100 Zu-/Überschuss	-537.100	-530.400	-359.854,45	

A. Verwaltungshaushalt - Einzelpläne

Gemeinde **1 Stadt Neuburg a.d. Donau**
 Einzelplan **6 Bau- und Wohnungswesen, Verkehr**
 Abschnitt **61 Städtebaul. Planung, Städtebauförderung**
 U-Abschnitt **6130 Bauordnung**

Haushaltsstelle		Haushaltsansatz		Ergebnis der Jahresrechnung	Erläuterungen
Nr.	Bezeichnung	2022	2021	2020	Sonst. Amt DVM Vermerk
1	2	EUR	EUR	EUR	6
	Einnahmen				
.1000	Verwaltungsgebühren	100.000	80.000	118.688,15	600
.1650	Erstattung von Verwaltungskosten durch die Stadtwerke	0	0	0,00	201-4
.1695	Verwaltungskostenbeiträge	0	400	0,00	201-4
.2600	Zwangsgelder	0	0	0	600
	Einnahmen	100.000	80.400	118.688,15	
	Ausgaben				
.4101	Bezüge an Beamte	62.300	72.800	71.349,38	101-2
.4141	Entgelte tariflich Beschäftigte	120.600	56.800	84.855,59	101-2
.4300	Umlage zum Bayer. Versorgungsverband	57.000	57.200	45.681,46	101-2
.4341	Beitrag zur ZVK für Beschäftigte	10.500	5.000	6.603,67	101-2
.4441	Beiträge Sozialvers. Beschäftigte	25.300	11.800	17.084,06	101-2
.5600	Schutz- und Arbeitskleidung	500	0	0	600
.6500	Bürobedarf	200	0	0	600
.6541	Reisekosten	50	50	393,75	101-2 G654
.6550	Vergütungen an Sachverständige, Lizenzgebühren f. Lagepläne	10.000	12.500	11.590,00	600
.6620	Vermischte Ausgaben	200	200	72,01	600
	Ausgaben	286.650	216.350	237.629,92	
	UAB 6130 Zu-/Überschuss	-186.650	-135.950	-118.941,77	

A. Verwaltungshaushalt - Einzelpläne

Gemeinde **1 Stadt Neuburg a.d. Donau**
 Einzelplan **6 Bau- und Wohnungswesen, Verkehr**
 Abschnitt **61 Städtebaul. Planung, Städtebauförderung**
 U-Abschnitt **6160 Sanierung der Innenstadt - Untere Stadt**

Haushaltsstelle		Haushaltsansatz		Ergebnis der Jahresrechnung	Erläuterungen
Nr.	Bezeichnung	2022	2021	2020	Sonst. Amt DVM Vermerk
1	2	EUR	EUR	EUR	6
	Einnahmen				
.1710	Zuweisungen vom Land	6.000	3.000	0,00	600
	Einnahmen	6.000	3.000	0,00	
	Ausgaben				
.6300	Verfügungsfonds Aktive Zentren	10.000	5.000	0,00	600
.6530	Öffentlichkeitsarbeit	0	0	0,00	600
	Ausgaben	10.000	5.000	0,00	
	UAB 6160 Zu-/Überschuss	-4.000	-2.000	0,00	
	Einnahmen	113.000	84.100	125.789,83	
	Ausgaben	840.750	752.450	604.586,05	
	AB 61 Zu-/Überschuss	-727.750	-668.350	-478.796,22	

Gemeinde **1 Stadt Neuburg a.d. Donau**
 Einzelplan **6 Bau- und Wohnungswesen, Verkehr**
 Abschnitt **63 Gemeindestraßen**
 U-Abschnitt **6300 Gemeindestraßen**

Haushaltsstelle		Haushaltsansatz		Ergebnis der Jahresrechnung	Erläuterungen
Nr.	Bezeichnung	2022	2021	2020	Sonst. Amt DVM Vermerk
1	2	EUR	EUR	EUR	6
	Einnahmen				
.1160	Regielöhne von Privaten	0	0	0	681-3
.1190	Gebühren für Sondernutzungserlaubnis	32.000	30.000	30.501,33	300
.1191	Stand-und Platzgelder anl.Schloßfest	0	0	0,00	201-4
.1300	Verkaufserlöse	0	0	0	700
.1520	Zahlungen für Schadensfälle u. Ersatzleistungen	12.000	12.000	9.184,81	681-3
.1550	Vermischte Einnahmen	3.000	3.000	0,00	681-3
.1610	Erstattungen des Landes	0	0	0,00	600
.1650	Erstattungen vom Eigenbetrieb	0	0	5.357,50	200
.1711	Anteil am Aufkommen d. Kfz-Steuer	415.000	415.000	412.300,00	201-4
.1720	Zuschuß f. Verwaltungskosten Zuwendungen vom Landkreis	0	0	0,00	400
	Einnahmen	462.000	460.000	457.343,64	
	Ausgaben				
.4141	Vergütungen an Angestellte	0	0	0,00	101-2
.4341	Beitrag zur ZVK für Ange- stellte	0	0	0,00	101-2
.4441	Beiträge zur Sozialversicherung f. Ang	0	0	0,00	101-2
.5100	Lfd. Unterhalt v. Straßen,Wegen, Plätzen SG 702	800.000	800.000	664.887,63	700 G6306
.5101	Lfd. Unterhalt v. Straßen, Wegen,Plätzen SG 680 (Extern)	70.000	70.000	0	681-3
.5105	Lfd. Unterhalt v. Straßen,Wegen, Plätzen SG 680	650.000	650.000	653.554,06	681-3 G6300
.5110	Unterhalt von Gehwegen SG 702	200.000	200.000	335.063,02	700 G6306
.5115	Unterhalt von Gehwegen SG 680	300.000	300.000	228.749,90	681-3 G6300
.5120	Unterhalt von Brücken und Ingenieurbauwerken	70.000	80.000	10.740,87	700 G6306
.5130	Unterhalt u. Betrieb d. Signalanlagen	85.000	85.000	65.517,07	681-3
.5140	Unterhalt und Betrieb von unbewegl. Verkehrszeichen etc.	70.000	100.000	127.218,44	681-3 G6300
.5150	Straßenwinterdienst - Extern	100.000	100.000	21.227,65	681-3 G6320
.5155	Straßenwinterdienst - Intern	250.000	280.000	185.837,30	681-3 G6320
.5160	Park- u. Leitlinien, Dauermarkierungen	25.000	25.000	26.681,69	681-3 G6300
.5170	Anschaffung von fest montierten Straßennamenschildern	4.000	4.000	4.077,93	300 G6301
.5171	Anschaffung von fest montierten Hinweisschildern	2.000	2.000	661,24	300 G6301
.5180	Anschaffung von fest montierten Verkehrszeichen	35.000	35.000	64.303,06	681-3 G6300
.5200	Anschaffung und Unterhalt von beweglichen Verkehrszeichen	10.000	13.000	6.759,17	681-3 G6300
.5209	Erklärungsschilder für Straßennamen	1.000	1.000	157,79	300
.5211	Anschaffung und Unterhalt von beweglichen Hinweisschildern	1.500	1.500	0,00	300

Gemeinde **1 Stadt Neuburg a.d. Donau**
 Einzelplan **6 Bau- und Wohnungswesen, Verkehr**
 Abschnitt **63 Gemeindestraßen**
 U-Abschnitt **6300 Gemeindestraßen**

Haushaltsstelle		Haushaltsansatz		Ergebnis der Jahresrechnung	Erläuterungen
Nr.	Bezeichnung	2022	2021	2020	Sonst. Amt DVM Vermerk
1	2	3	4	5	6
.5300	Mieten von Geräten und Fahrzeugen	10.000	15.000	8.260,00	681-3
.5420	Beseitigung Wandschmiererein	7.500	7.500	1.230,53	681-3
.6323	Kosten für Digitalisierung und Erfassung des Straßenbestandes, Straßendatenbank	40.000	0	0,00	102-3
.6410	Versicherungen	1.500	1.500	1.031,73	681-3
.6420	Schadensfälle	0	0	0,00	700
.6550	Gutachten/Honorare/Amt 300	2.000	36.000	39.163,36	300
.6551	Gutachten und Honorare / SG 702	10.000	10.000	19.960,40	700 G6306
.6610	Mitgliedsbeiträge an Vereine u. Verbände	3.000	0	0	300
.6620	Vermischte Ausgaben	0	0	0,00	600
.6790	Innere Verrechnungen (Straßenentwässerungsanteil)	665.000	605.600	414.823,44	201-4
.6795	Verwaltungskostenbeiträge	118.200	55.000	118.166,50	201-4
.8470	Zinsen für zurückzuzahlende Beiträge	0	500	0,00	201-4
	Ausgaben	3.530.700	3.477.600	2.998.072,78	
	UAB 6300 Zu-/Überschuss	-3.068.700	-3.017.600	-2.540.729,14	
	Einnahmen	462.000	460.000	457.343,64	
	Ausgaben	3.530.700	3.477.600	2.998.072,78	
	AB 63 Zu-/Überschuss	-3.068.700	-3.017.600	-2.540.729,14	

A. Verwaltungshaushalt - Einzelpläne

Gemeinde **1 Stadt Neuburg a.d. Donau**
 Einzelplan **6 Bau- und Wohnungswesen, Verkehr**
 Abschnitt **67 Straßenbeleuchtung und -Reinigung**
 U-Abschnitt **6700 Straßenbeleuchtung**

Haushaltsstelle		Haushaltsansatz		Ergebnis der Jahresrechnung	Erläuterungen
Nr.	Bezeichnung	2022	2021	2020	Sonst. Amt DVM Vermerk
		EUR	EUR	EUR	
1	2	3	4	5	6
	Einnahmen				
.1520	Zahlungen für Schadensfälle	6.000	6.000	6.187,44	681-3
.1550	Vermischte Einnahmen	0	0	0,00	600
.1710	Zuwendungen des Landes	0	0	15.000,00	200
	Einnahmen	6.000	6.000	21.187,44	
	Ausgaben				
.5100	Laufender Unterhalt	120.000	115.000	118.701,18	681-3 G6700
.5105	Laufender Unterhalt Intern	10.000	10.000	7.292,20	681-3 G6700
.6200	Stromgebühren Straßenbeleuchtung	265.000	265.000	257.621,76	681-3 G6700
.6550	Honorare	17.000	17.000	47.872,85	700
.6795	Verwaltungskostenbeiträge	10.600	6.500	10.557,50	201-4
	Ausgaben	422.600	413.500	442.045,49	
	UAB 6700 Zu-/Überschuss	-416.600	-407.500	-420.858,05	

Gemeinde **1 Stadt Neuburg a.d. Donau**
 Einzelplan **6 Bau- und Wohnungswesen, Verkehr**
 Abschnitt **67 Straßenbeleuchtung und -Reinigung**
 U-Abschnitt **6750 Straßenreinigung**

Haushaltsstelle		Haushaltsansatz		Ergebnis der Jahresrechnung	Erläuterungen
Nr.	Bezeichnung	2022	2021	2020	Sonst. Amt DVM Vermerk
1	2	EUR	EUR	EUR	6
	Einnahmen				
.1100	Benutzungsgebühren	0	0	0,00	600
.1160	Regielöhne von Privaten	15.000	15.000	6.832,15	681-3
.1161	Regielöhne, Materialabgabe intern (Verwaltungshaushalt)	100.000	100.000	14.875,66	681-3
.1550	Vermischte Einnahmen	1.000	1.000	0,00	681-3
.1580	Regielöhne u. Materialabgabe Vermögens-HH	0	0	479,70	681-3
.1650	Erst. v. Verw. Kosten d.d. Stadtwerke	0	0	0,00	201-4
	Einnahmen	116.000	116.000	22.187,51	
	Ausgaben				
.4141	Entgelte tariflich Beschäftigte	324.000	313.000	267.269,53	101-2
.4341	Beitrag zur ZVK für Beschäftigte	28.100	27.100	22.677,10	101-2
.4441	Beiträge z. Sozialvers. f. Beschäftigte	67.700	64.600	55.032,80	101-2
.5200	Ansaffung von Geräten	7.500	10.000	2.976,42	681-3 E6750
.5250	Unterhalt d. Geräte u. Ausrüst. Gegenstände	3.500	2.500	2.475,91	681-3 E6750
.5500	Unterhalt und Betrieb der Fahrzeuge	50.000	85.000	29.432,54	681-3 E6750
.5600	Schutz- und Arbeitskleidung	5.000	4.000	2.412,62	681-3 E6750
.5620	Aus- und Fortbildung der Bediensteten	0	0	0,00	101-2
.6350	Abfallbeseitigung	50.000	45.000	52.644,20	681-3
.6360	Dienstleistungen durch Dritte	20.000	90.000	84.873,31	681-3 E6750
.6530	Öffentlichkeitsarbeit	0	0	0,00	600
.6795	Verwaltungskostenbeiträge	23.100	24.000	22.990,95	201-4
.6800	Kalk. Kosten - Abschreibungen	32.000	30.000	30.695,00	201-4
.6850	Kalk. Kosten - Verzinsung d. Anlagekap.	4.000	4.000	3.631,00	201-4
	Ausgaben	614.900	699.200	577.111,38	
	UAB 6750 Zu-/Überschuss	-498.900	-583.200	-554.923,87	
	Einnahmen	122.000	122.000	43.374,95	
	Ausgaben	1.037.500	1.112.700	1.019.156,87	
	AB 67 Zu-/Überschuss	-915.500	-990.700	-975.781,92	

Gemeinde **1 Stadt Neuburg a.d. Donau**
 Einzelplan **6 Bau- und Wohnungswesen, Verkehr**
 Abschnitt **68 Parkeinrichtungen**
 U-Abschnitt **6800 Parkeinrichtungen**

Haushaltsstelle		Haushaltsansatz		Ergebnis der Jahresrechnung	Erläuterungen
Nr.	Bezeichnung	2022	2021	2020	Sonst. Amt DVM Vermerk
1	2	EUR	EUR	EUR	6
	Einnahmen				
.1100	Gebühren aus Parkscheinautomaten	225.000	250.000	246.684,60	300
.1420	Mieteinnahmen (Kappergarten)	37.000	36.000	36.961,00	203-3
.1430	Mieteinnahmen (Richard-Wagner-Straße)	6.000	5.500	6.049,00	203-3
.1550	Vermischte Einnahmen	0	0	0,00	300
	Einnahmen	268.000	291.500	289.694,60	
	Ausgaben				
.5100	Unterhalt der Parkplätze	15.000	15.000	858,69	681-3
.5105	Unterhalt der Parkplätze - Intern	15.000	20.000	6.021,62	681-3
.5130	Unterhalt der Parkscheinautomaten	12.000	12.000	5.893,83	300
.5320	Pachte	58.000	58.000	56.078,12	203-3
.6020	Sonstige Sachausgaben	0	0	0,00	203-3
.6550	Honorare	2.000	2.000	0,00	300
.6620	Vermischte Ausgaben	1.000	1.000	0,00	203-3
.6795	Verwaltungskostenbeiträge	52.000	38.000	51.886,07	201-4
	Ausgaben	155.000	146.000	120.738,33	
	UAB 6800 Zu-/Überschuss	113.000	145.500	168.956,27	

A. Verwaltungshaushalt - Einzelpläne

Gemeinde **1 Stadt Neuburg a.d. Donau**
 Einzelplan **6 Bau- und Wohnungswesen, Verkehr**
 Abschnitt **68 Parkeinrichtungen**
 U-Abschnitt **6840 Tiefgarage Stadttheater/Harmonie**

Haushaltsstelle		Haushaltsansatz		Ergebnis der Jahresrechnung	Erläuterungen
Nr.	Bezeichnung	2022	2021	2020	Sonst. Amt DVM Vermerk
		EUR	EUR	EUR	
1	2	3	4	5	6
	Einnahmen				
	Einnahmen	0	0	0,00	
	Ausgaben				
.5000	Bauunterhalt	20.000	20.000	0,00	203-3 G500
	Ausgaben	20.000	20.000	0,00	
	UAB 6840 Zu-/Überschuss	-20.000	-20.000	0,00	
	Einnahmen	268.000	291.500	289.694,60	
	Ausgaben	175.000	166.000	120.738,33	
	AB 68 Zu-/Überschuss	93.000	125.500	168.956,27	

A. Verwaltungshaushalt - Einzelpläne

Gemeinde **1 Stadt Neuburg a.d. Donau**
 Einzelplan **6 Bau- und Wohnungswesen, Verkehr**
 Abschnitt **69 Wasserläufe, Wasserbau**
 U-Abschnitt **6900 Wasserläufe, Wasserbau**

Haushaltsstelle		Haushaltsansatz		Ergebnis der Jahresrechnung	Erläuterungen
Nr.	Bezeichnung	2022	2021	2020	Sonst. Amt DVM Vermerk
1	2	EUR	EUR	EUR	6
	Einnahmen				
.1550	Vermischte Einnahmen	0	0	0,00	
.1710	Zuwendungen des Landes	0	19.000	0,00	700
	Einnahmen	0	19.000	0,00	
	Ausgaben				
.5100	Unterhalt u. Reinigung d. Wasserläufe u. Hochwasserschutzanlagen	52.000	40.000	42.865,59	700
.5110	Unterhalt "Kunst am Fluss"	1.000	0	0	700
.5250	Betrieb und Unterhalt von Hochwasserschutzanlagen	3.000	15.000	12.458,19	700
.6300	Sonst. Betriebsausgaben	0	0	0,00	700
.6322	Datenpflege Hochwassereinsatzpläne	0	0	0,00	700
.6530	Öffentlichkeitsarbeit	1.000	1.000	0,00	700
.6550	Honorare	1.000	3.000	962,22	700
.6620	Vermischte Ausgaben	500	500	0,00	700
.6795	Verwaltungskostenbeiträge	18.600	20.000	18.559,10	201-4
	Ausgaben	77.100	79.500	74.845,10	
	UAB 6900 Zu-/Überschuss	-77.100	-60.500	-74.845,10	
	Einnahmen	0	19.000	0,00	
	Ausgaben	77.100	79.500	74.845,10	
	AB 69 Zu-/Überschuss	-77.100	-60.500	-74.845,10	
	Einnahmen	1.223.800	1.238.600	1.185.850,27	
	Ausgaben	6.706.950	6.575.400	5.816.279,90	
	EP 6 Zu-/Überschuss	-5.483.150	-5.336.800	-4.630.429,63	

Gemeinde **1 Stadt Neuburg a.d. Donau**
 Einzelplan **7 Öffentliche Einrichtungen,**
 Abschnitt **70 Abwasserbeseitigung**
 U-Abschnitt **7000 Zentralkläranlage**

Wirtschaftsförderung

Haushaltsstelle		Haushaltsansatz		Ergebnis der Jahresrechnung	Erläuterungen
Nr.	Bezeichnung	2022	2021	2020	Sonst. Amt DVM Vermerk
1	2	EUR	EUR	EUR	6
	Einnahmen				
.1000	Verwaltungsgebühren	2.000	2.000	2.185,70	700
.1100	Kanalbenutzungsgebühren (Schmutzwasser)	3.300.000	3.190.000	3.261.583,74	700
.1101	Kanalbenutzungsgebühren (Niederschlagswassergebühren)	320.000	310.000	478.203,42	700
.1102	Kanalbenutzungsgebühren (Oberhausen, Rohrenfels)	225.000	225.000	156.889,39	700
.1110	Annahme Klärschlamm	50.000	50.000	59.420,00	700
.1150	Nutzungsentgelte	2.200	2.200	2.145,81	700
.1520	Zahlungen für Schadensfälle	0	0	0,00	700
.1530	Einspeisevergütung für BHKW nach EEG	0	0	0,00	700
.1550	Vermischte Einnahmen	1.000	1.000	0,00	700
.1650	Erst. v. Verw.Kosten d.d.Stadtwerke	0	0	0	
.1690	Innere Verrechnungen (Straßenentwässerungsanteil)	665.000	605.600	414.823,44	201-4
.1695	Verwaltungskostenbeiträge	41.300	90.000	41.061,15	201-4
.1710	Zuwendungen des Landes	0	0	0,00	700
.1711	Erstattungen Land (Abwasserabgabe)	500	500	382,47	700
	Einnahmen	4.607.000	4.476.300	4.416.695,12	
	Ausgaben				
4101	Bezüge an Beamte	29.500	27.700	28.166,42	101-2
4141	Entgelte tariflich Beschäftigte	925.100	966.300	910.264,20	101-2
4161	Beschäftigungsentgelte (geringfügig Beschäftigte)	1.500	1.500	258,76	101-2
4300	Umlage zum Bayer.Versorgungsverband	22.000	22.200	22.840,73	101-2
4341	Beitrag zur ZVK für Beschäftigte	80.200	83.700	74.659,22	101-2
4350	Beiträge zur ZVK f.Beschäftigte	50	100	0,00	101-2
4441	Beiträge Sozialvers. Beschäftigte	193.600	199.900	186.538,89	101-2
4480	Sozialvers.sonst.Vergütungen	150	300	0,00	101-2
5000	Bauunterhalt der Kläranlagegebäude	30.000	5.000	4.144,26	700 G700
5005	Unterhalt Anlagentechnik	180.000	180.000	172.203,14	700 G700
5010	Pflege der Außenanlagen	10.000	10.000	6.007,55	700 G700
5100	Unterhalt Kanalnetz / OT Kläranlagen	240.000	125.000	99.527,70	700 G700
5110	Unterhalt der Anlage BHKW	0	0	0,00	700 G700
5150	Unterhalt Pumpstationen	75.000	55.000	118.865,95	700 G700
5200	Anschaffung von Geräten und Einrichtungsgegenständen	5.000	16.000	3.719,50	700 G700
5250	Unterhalt von Geräten und Einrichtungsgegenständen	4.000	4.000	4.780,59	700 G700
5300	Mieten	550	550	544,00	700 G700
5410	Müllabfuhrgebühren	2.500	2.500	2.178,00	700 G700
5420	Reinigungskosten	3.500	3.000	3.444,96	700 G700
5425	Heizungskosten	75.000	100.000	109.610,73	700 G700
5430	Strom- und Wassergebühren	450.000	450.000	367.063,52	700 G700
5431	Strom-, Wasser-u.Kanalgebühren f. Pumpwerke	150.000	130.000	81.344,87	700 G700

Gemeinde **1 Stadt Neuburg a.d. Donau**
 Einzelplan **7 Öffentliche Einrichtungen, Wirtschaftsförderung**
 Abschnitt **70 Abwasserbeseitigung**
 U-Abschnitt **7000 Zentralkläranlage**

Haushaltsstelle		Haushaltsansatz		Ergebnis der Jahresrechnung	Erläuterungen	
Nr.	Bezeichnung	2022	2021	2020	Sonst.	
		EUR	EUR	EUR	Amt	DVM Vermerk
1	2	3	4	5	6	
.5450	Nutzungsentschädigungen	500	500	60,68	700	G700
.5500	Unterhalt u. Betrieb der Fahrzeuge	10.000	10.000	11.802,21	700	G700
.5600	Schutz- und Arbeitskleidung	5.000	5.000	4.352,82	700	G700
.5620	Fortbildung Beschäftigte	35.000	35.000	1.753,00	101-2	
.5621	Fortbildung EDV	8.000	8.000	1.642,20	101-2	
.5622	Ausbildung Beschäftigte	2.200	2.200	90,00	101-2	G700
.6300	Sonstige Betriebsausgaben	4.000	4.000	3.366,38	700	G700
.6320	Verbrauchsmittel (Laborbedarf usw.)	20.000	22.000	25.195,23	700	G700
.6322	Automatisierte Datenverarbeitung; Wartung u. Programmpflege	25.000	25.000	21.153,64	700	G700
.6340	Verbrauchsmaterial	135.000	150.000	115.927,33	700	G700
.6360	Klärschlammabeseitigung und Entsorgung sonstiger Betrieblicher Abfälle	120.000	105.000	123.812,66	700	G700
.6361	Kanalreinigung, Fremdleistungen	150.000	130.000	190.788,95	700	G700
.6372	Domain Abwasserbeseitigung	100	100	0,00	700	G700
.6410	Versicherungsbeiträge	6.250	6.000	5.845,84	700	G700
.6450	Abwasserabgabe	80.000	75.000	81.535,38	700	G700
.6500	Bürobedarf	3.000	3.500	2.589,81	700	G700
.6510	Bücher, Zeitschriften, Gesetzblätter	1.500	800	512,57	700	G700
.6520	Post-, Fernmelde- u. Rundfunkgebühren	15.000	10.000	7.720,84	700	G700
.6541	Reisekosten	500	500	0,00	101-2	G654
.6550	Vergütungen an Sachverständige	55.000	70.000	43.898,31	700	G700
.6551	Verwaltungskosten an Stadtwerke	27.500	0	26.356,30	201-4	G700
.6610	Beiträge an Fachverbände	1.000	1.000	778,45	700	G700
.6620	Vermischte Ausgaben	500	500	902,39	700	
.6795	Verwaltungskostenbeiträge	55.800	60.000	55.753,57	201-4	
.6800	Kalkulatorische Kosten Abschreibungen	1.016.000	1.014.000	1.015.925,93	201-4	
.6850	Kalkulatorische Kosten Verzinsung des Anlagekapitals	550.000	614.000	548.968,00	201-4	
.7180	Zuschüsse für Kleinkläranlagen	0	0	0,00	700	
.8470	Zinsen für zurückzuzahlende Beiträge	0	0	0,00	201-4	
	Ausgaben	4.804.500	4.734.850	4.486.895,48		
	UAB 7000 Zu-/Überschuss	-197.500	-258.550	-70.200,36		
	Einnahmen	4.607.000	4.476.300	4.416.695,12		
	Ausgaben	4.804.500	4.734.850	4.486.895,48		
	AB 70 Zu-/Überschuss	-197.500	-258.550	-70.200,36		

A. Verwaltungshaushalt - Einzelpläne

Gemeinde **1 Stadt Neuburg a.d. Donau**
 Einzelplan **7 Öffentliche Einrichtungen, Wirtschaftsförderung**
 Abschnitt **72 Abfallbeseitigung**
 U-Abschnitt **7210 Bauschuttgruben**

Haushaltsstelle		Haushaltsansatz		Ergebnis der Jahresrechnung	Erläuterungen
Nr.	Bezeichnung	2022	2021	2020	Sonst. Amt DVM Vermerk
1	2	EUR	EUR	EUR	6
	Einnahmen	0	0	0,00	
	Ausgaben				
.5100	Sanierung u. Rekultivierung ehem. Bauschuttgruben	10.000	15.000	368,30	700
.6350	Sonstige Entsorgungskosten	1.000	1.000	0,00	700
.6400	Beitrag Unterstützungsfonds	16.300	16.200	15.786,00	201-4
.6550	Gutachten	5.000	5.000	0,00	700
.6795	Verwaltungskostenbeiträge	9.200	8.000	9.127,20	201-4
	Ausgaben	41.500	45.200	25.281,50	
	UAB 7210 Zu-/Überschuss	-41.500	-45.200	-25.281,50	
	Einnahmen	0	0	0,00	
	Ausgaben	41.500	45.200	25.281,50	
	AB 72 Zu-/Überschuss	-41.500	-45.200	-25.281,50	

Gemeinde **1 Stadt Neuburg a.d. Donau**
 Einzelplan **7 Öffentliche Einrichtungen, Wirtschaftsförderung**
 Abschnitt **73 Märkte**
 U-Abschnitt **7300 Märkte**

Haushaltsstelle		Haushaltsansatz		Ergebnis der Jahresrechnung	Erläuterungen	
Nr.	Bezeichnung	2022	2021	2020	Sonst.	
		EUR	EUR	EUR	Amt	DVM Vermerk
1	2	3	4	5	6	
	Einnahmen					
.1100	Einnahmen Märkte und Dulten	5.000	5.000	120,00	300	
.1130	Wochenmarktgebühren	8.000	9.000	7.375,20	300	
.1140	Einnahmen Weihnachtsmarkt (Schrannenplatz)	11.000	11.000	1.850,00	300	
.1150	Einnahmen Christkindlmarkt (Karlsplatz)	7.500	7.500	0,00	300	
.1300	Platzmieten	0	0	0,00	300	
.1550	Vermischte Einnahmen	0	0	0,00	300	
.1670	Beiträge zur Weihnachtsbeleuchtung von Unternehmen	10.000	10.000	8.197,00	300	
.1750	Spenden (Sparkasse, Eigenbetriebe)	0	0	0,00	300	
.1770	Spenden (Unternehmen, Raiba-Volksbank)	0	0	0,00	300	
.1780	Spenden (Privatpersonen, Vereine)	0	0	0,00	300	
	Einnahmen	41.500	42.500	17.542,20		
	Ausgaben					
.6010	Sachausgaben für Märkte und Dulten	20.000	20.000	5.567,48	300	G7300
.6030	Sachausgaben für Christkindlmarkt (Karlsplatz)	25.000	25.000	31.107,19	300	
.6040	Sachausgaben Weihnachtsmarkt (Schrannenplatz)	23.000	23.000	10.381,17	300	G7300
.6050	Sachausgaben Weihnachtsbeleuchtung	15.000	15.000	12.597,48	300	G7300
.6550	Honorare	0	0	0,00	300	
.6795	Verwaltungskostenbeiträge	0	45.000	51.649,04	201-4	
.6800	Kalk. Kosten - Abschreibungen	0	0	0,00	201-4	
.6850	Kalk. Kosten - Verzinsung d.Anlagekap.	0	0	0,00	201-4	
.7170	Zuschüsse (Töpfermarkt)	1.800	1.700	0,00	201-4	
	Ausgaben	84.800	129.700	111.302,36		
	UAB 7300 Zu-/Überschuss	-43.300	-87.200	-93.760,16		

A. Verwaltungshaushalt - Einzelpläne

Gemeinde **1 Stadt Neuburg a.d. Donau**
 Einzelplan **7 Öffentliche Einrichtungen, Wirtschaftsförderung**
 Abschnitt **73 Märkte**
 U-Abschnitt **7310 Markthaus am Schrankenplatz**

Haushaltsstelle		Haushaltsansatz		Ergebnis der Jahresrechnung	Erläuterungen
Nr.	Bezeichnung	2022	2021	2020	Sonst. Amt DVM Vermerk
1	2	EUR	EUR	EUR	6
	Einnahmen				
.1100	Benutzungsgebühren	100	100	0,00	203-3
.1121	Erstattung Stromkosten	200	200	0,00	203-3
.1400	Mieteinnahmen	6.700	6.700	6.727,44	203-3
.1520	Zahlungen für Schadensfälle	500	500	76,33	203-3
.1550	Vermischte Einnahmen	250	250	0,00	203-3
	Einnahmen	7.750	7.750	6.803,77	
	Ausgaben				
.5000	Bauunterhalt	10.000	10.000	2.864,83	203-3 G500
.5200	Anschaffung von Geräten und Einrichtungsgegenständen	100	100	0,00	203-3
.5250	Unterhalt von Geräten und Ein- richtungsgegenständen	400	400	0,00	203-3
.5400	Grundsteuer	2.300	2.300	2.287,71	203-3
.5420	Reinigungskosten	4.200	4.200	3.744,25	203-3
.5430	Strom-, Wasser- und Kanalgebühren	5.500	4.800	5.249,54	203-3
.5440	Gebäudeversicherungen	950	950	874,77	203-3
.6620	Vermischte Ausgaben	100	100	0,00	203-3
	Ausgaben	23.550	22.850	15.021,10	
	UAB 7310 Zu-/Überschuss	-15.800	-15.100	-8.217,33	

A. Verwaltungshaushalt - Einzelpläne

Gemeinde **1 Stadt Neuburg a.d. Donau**
 Einzelplan **7 Öffentliche Einrichtungen, Wirtschaftsförderung**
 Abschnitt **73 Märkte**
 U-Abschnitt **7320 Volksfest**

Haushaltsstelle		Haushaltsansatz		Ergebnis der Jahresrechnung	Erläuterungen
Nr.	Bezeichnung	2022	2021	2020	Sonst. Amt DVM Vermerk
1	2	EUR	EUR	EUR	6
	Einnahmen				
.1120	Volksfesteinnahmen	90.000	90.000	0,00	300
.1558	Umsatzsteuerrückvergütung	8.000	8.000	0,00	300
.1780	Spenden (Private, Sonstige)	0	0	0,00	300
	Einnahmen	98.000	98.000	0,00	
	Ausgaben				
.5300	Platzgebühren	3.000	3.000	0,00	300 G7320
.5430	Strom- und Wasserverbrauch	500	500	10,28	300 G7320
.5620	Fortbildung Volksfest	100	100	0,00	101-2 G7320
.6000	Sachausgaben	105.000	105.000	2.020,64	300 G7320
.6411	Umsatzsteuer	1.000	1.000	1.530,78	201-4 G7320
.6440	Umsatzsteuer	0	0	0,00	201-4 G7320
.6541	Reisekosten	500	500	0,00	101-2 G654
.6620	Vermischte Ausgaben	300	300	150,00	300
.6795	Verwaltungskostenbeiträge	8.700	46.000	8.628,42	201-4
	Ausgaben	119.100	156.400	12.340,12	
	UAB 7320 Zu-/Überschuss	-21.100	-58.400	-12.340,12	
	Einnahmen	147.250	148.250	24.345,97	
	Ausgaben	227.450	308.950	138.663,58	
	AB 73 Zu-/Überschuss	-80.200	-160.700	-114.317,61	

Gemeinde **1 Stadt Neuburg a.d. Donau**
 Einzelplan **7 Öffentliche Einrichtungen, Wirtschaftsförderung**
 Abschnitt **75 Bestattungswesen**
 U-Abschnitt **7500 Bestattungswesen**

Haushaltsstelle		Haushaltsansatz		Ergebnis der Jahresrechnung	Erläuterungen
Nr.	Bezeichnung	2022	2021	2020	Sonst. Amt DVM Vermerk
1	2	EUR	EUR	EUR	6
	Einnahmen				
.1000	Grabdenkmal-Genehmigungsgebühren	2.500	2.500	2.524,80	285-1
.1100	Beerdigungskosten	200.000	230.000	195.386,00	285-1
.1110	Grabplatzgebühren	250.000	250.000	255.219,00	285-1
.1120	Gebühren für die Zulassung gewerblicher Arbeiten	1.500	1.500	1.480,00	285-1
.1130	Friedhofsunterhaltsgebühr (FUG)	120.000	75.000	70.307,00	285-1
.1131	Zahlungen für Folgejahre (FUG)	8.000	4.500	5.751,00	285-1
.1400	Mieteinnahmen	6.800	6.800	6.955,21	285-1
.1421	Pachte	0	0	0,00	285-1
.1550	Vermischte Einnahmen	1.200	1.200	1.839,27	285-1
.1710	Staatszuschuss für Kriegs- und Ausländergräber	5.000	5.000	5.050,93	285-1
.1750	Spenden (Sparkasse, Eigenbetriebe)	0	0	0,00	285-1
.1770	Spenden (Unternehmen, Raiba-Volksbank)	0	0	0,00	285-1
.1780	Spenden (Privatpersonen, Vereine)	0	0	0,00	285-1
	Einnahmen	595.000	576.500	544.513,21	
	Ausgaben				
4141	Entgelte tariflich Beschäftigte	384.800	424.500	370.797,90	101-2
4161	Beschäftigungsentgelte (tariflich Beschäftigte)	1.500	1.500	1.877,74	101-2
4341	Beitrag zur ZVK für Beschäftigte	33.400	36.700	29.481,00	101-2
4350	Beiträge zur ZVK f.sonst.Vergütungen	50	100	55,79	101-2
4441	Beiträge Sozialvers. Beschäftigte	81.000	88.200	76.962,21	101-2
4480	Sozialversicherungsbeiträge	150	350	380,82	101-2
.5000	Bauunterhalt f. Friedhofgebäude	15.000	15.000	8.052,84	285-1 G7500
.5100	Unterhalt der Friedhofsanlagen (auch Urnenmauern u. Einfriedungen)	90.000	90.000	97.277,50	285-1 G7500
.5110	Unterhalt der Kriegs- und Ehrengräber	10.000	10.000	8.987,18	285-1 G7500
.5120	Fundament für Gräber, Grabein- fassungen	500	500	0,00	285-1 G7500
.5130	Erhalt denkmalwürdiger Grabmäler	2.000	2.000	0,00	285-1 G7500
.5200	Anschaffung von Geräten und Einrichtungsgegenständen	5.000	5.000	2.561,52	285-1 G7500
.5250	Unterhalt von Geräten und Einrichtungsgegenständen	4.500	4.500	5.289,02	285-1 G7500
.5400	Grundsteuer	30	30	28,64	
.5410	Müllabfuhr und Kaminreinigung	200	200	118,80	285-1 G7500
.5420	Reinigungskosten	1.000	1.000	709,55	285-1 G7500
.5425	Heizungskosten	8.000	8.000	4.309,79	285-1 G7500
.5430	Strom-, Wasser- und Kanalgebühren	20.000	20.000	13.240,14	285-1 G7500
.5440	Gebäudeversicherungen	400	390	388,40	285-1 G7500
.5510	Unterhalt und Betrieb der Nutzfahrzeuge	15.000	15.000	13.512,65	285-1 G7500
.5520	Unterhalt u. Betr. d. Grabaushubmaschine	2.000	2.000	1.186,95	285-1 G7500
.5600	Schutz- und Arbeitskleidung	3.000	3.000	1.138,39	285-1 G7500
.5620	Fortbildung der Bediensteten	2.000	300	0,00	101-2 G7500

Gemeinde **1 Stadt Neuburg a.d. Donau**
 Einzelplan **7 Öffentliche Einrichtungen, Wirtschaftsförderung**
 Abschnitt **75 Bestattungswesen**
 U-Abschnitt **7500 Bestattungswesen**

Haushaltsstelle		Haushaltsansatz		Ergebnis der Jahresrechnung	Erläuterungen
Nr.	Bezeichnung	2022	2021	2020	Sonst. Amt DVM Vermerk
1	2	EUR	EUR	EUR	6
.5621	EDV Fortbildung	100	100	0,00	101-2 G7500
.6090	Grunddekoration in den Leichenhallen	1.000	1.000	1.012,16	285-1 G7500
.6300	Sonstige Betriebsausgaben	500	500	160,97	285-1 G7500
.6320	Hilfs- und Verbrauchsmittel	100	100	64,50	285-1 G7500
.6322	Automatisierte Datenverarbeitung; Wartung u. Programmpflege	3.500	3.500	1.470,62	102-3 G632
.6350	Entsorgung betrieblicher Abfälle	20.000	20.000	22.168,36	285-1 G7500
.6360	Dienstleistungen durch Dritte	10.000	10.000	7.515,00	285-1 G7500
.6500	Bürobedarf	600	600	535,25	285-1 G7500
.6510	Bücher, Zeitschriften, Gesetzblätter	700	700	672,73	285-1 G7500
.6520	Telefongebühren	2.000	1.500	1.932,79	285-1 G7500
.6521	Post- und Rundfunkgebühren	1.500	1.000	937,58	285-1 G7500
.6541	Reisekosten	200	200	0,00	101-2 G654
.6550	Arbeitsschutz, ärztliche Untersuchungen	3.000	1.500	2.490,63	285-1
.6610	Mitgliedsbeiträge an Vereine u. Verbände	3.600	3.400	3.347,08	285-1 G7500
.6620	Vermischte Ausgaben	300	300	202,48	285-1
.6795	Verwaltungskostenbeiträge	39.900	36.000	39.816,01	201-4
.6800	Kalkulatorische Kosten	93.000	98.000	96.009,80	285-1
	Abschreibungen				
.6850	Kalkulatorische Kosten	24.000	28.000	25.784,00	285-1
	Verzinsung des Anlagekapitals				
	Ausgaben	883.530	934.670	840.476,79	
	UAB 7500 Zu-/Überschuss	-288.530	-358.170	-295.963,58	

A. Verwaltungshaushalt - Einzelpläne

Gemeinde **1 Stadt Neuburg a.d. Donau**
 Einzelplan **7 Öffentliche Einrichtungen, Wirtschaftsförderung**
 Abschnitt **75 Bestattungswesen**
 U-Abschnitt **7550 Friedhöfe sonstiger Träger, Soldatengräber**

Haushaltsstelle		Haushaltsansatz		Ergebnis der Jahresrechnung	Erläuterungen
Nr.	Bezeichnung	2022	2021	2020	Sonst. Amt DVM Vermerk
1	2	EUR	EUR	EUR	6
	Einnahmen				
.1750	Spenden (Sparkasse, Eigenbetriebe)	0	0	0,00	285-1
.1770	Spenden (Unternehmen, Raiba-Volksbank)	0	0	0,00	285-1
.1780	Spenden (Privatpersonen, Vereine)	0	0	0,00	285-1
	Einnahmen	0	0	0,00	
	Ausgaben				
.5110	Unterhalt der Kriegerdenkmäler	30.000	20.000	16.521,90	285-1
.6580	Ehrungen an Totengedenktagen	3.300	3.300	1.350,00	285-1
.6620	Vermischte Ausgaben	0	0	0,00	285-1
.7000	Zuschuss an den Volksbund Deutscher Kriegsgräberfürsorge	260	260	260,00	285-1
.7010	Zuschüsse an Vereine anlässlich der Totengedenktage	520	520	520,00	285-1
.7020	Zuschüsse für die Pflege von Kriegerdenkmälern	50	50	100,00	285-1
	Ausgaben	34.130	24.130	18.751,90	
	UAB 7550 Zu-/Überschuss	-34.130	-24.130	-18.751,90	
	Einnahmen	595.000	576.500	544.513,21	
	Ausgaben	917.660	958.800	859.228,69	
	AB 75 Zu-/Überschuss	-322.660	-382.300	-314.715,48	

A. Verwaltungshaushalt - Einzelpläne

Gemeinde **1 Stadt Neuburg a.d. Donau**
 Einzelplan **7 Öffentliche Einrichtungen, Wirtschaftsförderung**
 Abschnitt **76 Sonstige öffentliche Einrichtungen**
 U-Abschnitt **7600 Industriegleis**

Haushaltsstelle		Haushaltsansatz		Ergebnis der Jahresrechnung	Erläuterungen	
Nr.	Bezeichnung	2022	2021	2020	Sonst.	
		EUR	EUR	EUR	Amt	DVM Vermerk
1	2	3	4	5	6	
	Einnahmen					
.1100	Benutzungsgebühren	30.000	24.000	24.000,00	201-4	
	Einnahmen	30.000	24.000	24.000,00		
	Ausgaben					
.5100	Unterhalt der Gleisanlagen	70.000	30.000	125.823,17	700	G7600
.5105	Unterhalt der Gleisanlagen Intern	25.000	25.000	32.542,45	681-3	G7600
.5150	Unterhalt und Betrieb der Blink- lichtanlagen	25.000	70.000	21.525,00	700	G7600
.6550	Honorare	12.000	7.000	0,00	700	G7600
.6795	Verwaltungskostenbeiträge	7.000	7.000	6.954,48	201-4	
.6800	Kalkulatorische Kosten Abschreibungen	22.000	22.000	21.273,00	201-4	
.6850	Kalkulatorische Kosten Verzinsung des Anlagekapitals	17.000	17.000	16.726,00	201-4	
	Ausgaben	178.000	178.000	224.844,10		
	UAB 7600	Zu-/Überschuss	-148.000	-154.000		

Gemeinde **1 Stadt Neuburg a.d. Donau**
 Einzelplan **7 Öffentliche Einrichtungen, Wirtschaftsförderung**
 Abschnitt **76 Sonstige öffentliche Einrichtungen**
 U-Abschnitt **7610 Bedürfnisanstalten und Werbeeinrichtungen**

Haushaltsstelle		Haushaltsansatz		Ergebnis der Jahresrechnung	Erläuterungen
Nr.	Bezeichnung	2022	2021	2020	Sonst. Amt DVM Vermerk
1	2	EUR	EUR	EUR	6
	Einnahmen				
.1420	Pacht für Plakatanschlag	3.000	5.500	5.979,31	203-3
.1550	Vermischte Einnahmen	250	250	1.372,00	203-3
	Einnahmen	3.250	5.750	7.351,31	
	Ausgaben				
.5000	Bauunterhalt	15.000	10.000	2.784,37	203-3 G500
.5100	Unterhalt und Betrieb	3.500	3.500	2.689,25	203-3
.5300	Mieten, Pachte	12.000	11.000	11.032,34	203-3
.5420	Reinigungskosten	12.500	12.500	11.282,20	203-3
.5430	Strom-, Wasser- u. Kanalgebühren	2.800	2.800	2.480,34	203-3
.5440	Gebäudeversicherungen	50	50	38,16	203-3
.6520	Fernmeldegebühren	300	300	195,26	203-3
.6620	Vermischte Ausgaben	0	0	0,00	200
	Ausgaben	46.150	40.150	30.501,92	
	UAB 7610 Zu-/Überschuss	-42.900	-34.400	-23.150,61	

Gemeinde **1 Stadt Neuburg a.d. Donau**
 Einzelplan **7 Öffentliche Einrichtungen, Wirtschaftsförderung**
 Abschnitt **76 Sonstige öffentliche Einrichtungen**
 U-Abschnitt **7620 Parkhalle**

Haushaltsstelle		Haushaltsansatz		Ergebnis der Jahresrechnung	Erläuterungen
Nr.	Bezeichnung	2022	2021	2020	Sonst. Amt DVM Vermerk
1	2	EUR	EUR	EUR	6
	Einnahmen				
.1100	Benutzungsgebühren	74.000	74.000	39.766,50	203-3
.1101	Benutzungsentgelte von Schulen	30.000	30.000	32.165,63	203-3
.1550	Vermischte Einnahmen	1.500	1.500	947,96	203-3
	Einnahmen	105.500	105.500	72.880,09	
	Ausgaben				
.5000	Bauunterhalt	50.000	40.000	30.307,50	203-3 G500
.5200	Anschaffung von Geräten und Einrichtungsgegenständen	1.500	1.500	0,00	203-3
.5250	Unterhalt von Geräten und Einrichtungsgegenständen	4.000	4.000	2.519,60	203-3
.5410	Müllabfuhr, Kaminreinigung	950	600	475,20	203-3
.5420	Reinigungskosten	25.000	24.000	24.280,28	203-3
.5425	Heizkosten	25.000	25.000	23.350,51	203-3
.5430	Strom, Wasser- und Kanalgebühren	25.000	25.000	16.999,78	203-3
.5440	Gebäudeversicherung	7.700	7.700	7.235,04	203-3
.6520	Post- und Fernmelde gebühren	450	450	369,30	203-3
.6620	Vermischte Ausgaben	50	50	0,00	203-3
.6800	Kalkulatorische Kosten Abschreibungen	128.000	128.000	128.613,00	202-3
.6850	Kalkulatorische Kosten Verzinsung des Anlagekapitals	55.000	60.000	57.659,00	202-3
	Ausgaben	322.650	316.300	291.809,21	
	UAB 7620 Zu-/Überschuss	-217.150	-210.800	-218.929,12	
	Einnahmen	138.750	135.250	104.231,40	
	Ausgaben	546.800	534.450	547.155,23	
	AB 76 Zu-/Überschuss	-408.050	-399.200	-442.923,83	

Gemeinde **1 Stadt Neuburg a.d. Donau**
 Einzelplan **7 Öffentliche Einrichtungen,** **Wirtschaftsförderung**
 Abschnitt **77 Hilfsbetriebe der Verwaltung**
 U-Abschnitt **7710 Bauhof**

Haushaltsstelle		Haushaltsansatz		Ergebnis der Jahresrechnung	Erläuterungen
Nr.	Bezeichnung	2022	2021	2020	Sonst. Amt DVM Vermerk
1	2	EUR	EUR	EUR	6
	Einnahmen				
.1160	Regielöhne von Privaten	72.000	72.000	40.347,49	681-3
.1161	Regielöhne, Materialabgabe intern (Verwaltungshaushalt)	1.650.000	1.650.000	1.498.380,07	681-3
.1400	Mieteinnahmen	20.000	20.000	20.837,35	203-3
.1550	Vermischte Einnahmen	250	250	983,50	681-3
.1580	Regielöhne und Materialabgabe (Vermögenshaushalt)	40.000	40.000	40.323,37	681-3
.1695	Verwaltungskostenbeiträge	304.100	205.000	303.780,00	201-4
	Einnahmen	2.086.350	1.987.250	1.904.651,78	
	Ausgaben				
.4141	Entgelte tariflich Beschäftigte	1.248.800	1.396.000	1.121.248,93	101-2
.4161	Beschäftigungsentgelte (geringfügig Beschäftigte)	2.000	2.000	1.062,27	101-2
.4341	Beitrag zur ZVK für Beschäftigte	108.100	120.500	91.957,06	101-2
.4350	Beiträge zur ZVK f.sonst.Vergütungen	100	200	7,29	101-2
.4441	Beiträge Sozialvers. Beschäftigte	261.000	288.000	231.215,12	101-2
.4480	Sozialvers. sonstige Vergütungen	250	500	28,36	101-2
.5000	Bauunterhalt	130.000	50.000	43.948,33	681-3 G7710
.5010	Austausch, Kanalsystem, Ölabschneider	10.000	50.000	-2,11	681-3 G7710
.5200	Anschaffung von Geräten und Werkzeugen	10.000	10.000	7.046,70	681-3 G7710
.5201	Anschaffung u.Instandhaltung v. Fahnen	3.000	3.000	2.623,73	681-3 G7710
.5250	Unterhalt von Geräten und Ein- richtungsgegenständen	15.000	11.000	12.309,61	681-3 G7710
.5290	Wartung Fernsprechanlage	5.000	5.000	394,80	681-3 G7710
.5300	Mieten von Geräten und Fahrzeugen	10.000	15.000	1.764,57	681-3 G7710
.5400	Grundsteuer	350	600	345,89	681-3 G7710
.5410	Müllabfuhr und Kaminreinigung	800	800	291,52	681-3 G7710
.5420	Reinigungskosten	3.000	3.000	11.657,41	681-3 G7710
.5425	Heizungskosten	30.000	30.000	17.410,88	681-3 G7710
.5430	Strom-, Wasser- und Kanalgebühren	20.000	20.000	11.891,08	681-3 G7710
.5440	Gebäudeversicherungen	4.000	4.000	3.303,63	681-3 G7710
.5500	Unterhalt und Betrieb der Fahrzeuge	130.000	135.000	92.001,98	681-3 G7710
.5600	Schutz- und Arbeitskleidung	12.000	12.000	7.673,16	681-3 G7710
.5620	Fortbildung der Bediensteten	4.000	4.000	1.026,10	101-2
.5621	EDV Fortbildung	7.000	4.000	0,00	101-2
.6320	Ankauf von Material für die Lagerhaltung	30.000	32.000	27.601,17	681-3 G7710
.6322	Automatisierte Datenverarbeitung; Wartung u. Programmpflege	7.000	3.500	2.049,30	102-3 G632
.6330	Verbrauchsmittel	25.000	20.000	20.819,61	681-3 G7710
.6350	Entsorgung betrieblicher Abfälle	1.000	1.000	80,26	681-3 G7710
.6360	Dienstleistungen durch Dritte	1.500	1.500	0,00	681-3 G7710
.6500	Bürobedarf	1.500	1.200	1.424,08	681-3 G7710
.6510	Bücher, Zeitschriften, Gesetzblätter	800	500	615,91	681-3

A. Verwaltungshaushalt - Einzelpläne

Gemeinde **1 Stadt Neuburg a.d. Donau**
 Einzelplan **7 Öffentliche Einrichtungen, Wirtschaftsförderung**
 Abschnitt **77 Hilfsbetriebe der Verwaltung**
 U-Abschnitt **7710 Bauhof**

Haushaltsstelle		Haushaltsansatz		Ergebnis der Jahresrechnung 2020 EUR	Erläuterungen Sonst. Amt DVM Vermerk
Nr.	Bezeichnung	2022 EUR	2021 EUR		
1	2	3	4	5	6
.6520	Porto- und Telefongebühren	3.500	3.500	2.836,95	681-3 G7710
.6541	Reisekosten	350	350	0,00	101-2 G654
.6550	Gutachten, Honorare	5.000	5.000	0,00	681-3
.6620	Vermischte Ausgaben	950	950	0,00	681-3
.6795	Verwaltungskostenbeiträge	50.700	65.000	50.589,50	201-4
.6800	Kalk. Kosten - Abschreibungen	148.000	137.000	138.741,92	201-4
.6850	Kalk. Kosten - Verzinsung d.Anlagekap.	58.000	58.000	58.769,00	201-4
	Ausgaben	2.347.700	2.494.100	1.962.734,01	
	UAB 7710 Zu-/Überschuss	-261.350	-506.850	-58.082,23	

A. Verwaltungshaushalt - Einzelpläne

Gemeinde **1 Stadt Neuburg a.d. Donau**
 Einzelplan **7 Öffentliche Einrichtungen, Wirtschaftsförderung**
 Abschnitt **77 Hilfsbetriebe der Verwaltung**
 U-Abschnitt **7720 Bauhof - Tankstelle**

Haushaltsstelle		Haushaltsansatz		Ergebnis der Jahresrechnung	Erläuterungen
Nr.	Bezeichnung	2022	2021	2020	Sonst. Amt DVM Vermerk
1	2	EUR	EUR	EUR	6
	Einnahmen				
.1312	Einnahmen aus der Abgabe v. Treibstoffen	170.000	150.000	6.408,46	681-3
	Einnahmen	170.000	150.000	6.408,46	
	Ausgaben				
.5001	Bauunterhalt Tankstelle	10.000	10.000	11.191,78	681-3 G7720
.5550	Kauf von Kraftstoffen	170.000	150.000	123.269,70	681-3 G7720
.6322	Automatisierte Datenverarbeitung; Wartung u. Programmpflege	0	0	0,00	102-3 G632
.6500	Bürobedarf	0	0	0,00	681-3 G7720
.6795	Verwaltungskostenbeitrag	7.900	9.000	7.882,50	201-4
	Ausgaben	187.900	169.000	142.343,98	
	UAB 7720 Zu-/Überschuss	-17.900	-19.000	-135.935,52	
	Einnahmen	2.256.350	2.137.250	1.911.060,24	
	Ausgaben	2.535.600	2.663.100	2.105.077,99	
	AB 77 Zu-/Überschuss	-279.250	-525.850	-194.017,75	

Gemeinde **1 Stadt Neuburg a.d. Donau**
 Einzelplan **7 Öffentliche Einrichtungen, Wirtschaftsförderung**
 Abschnitt **79 Fremdenverkehr, sonstige Förderung v. Wirtschaft u. Verkehr**
 U-Abschnitt **7900 Fremdenverkehr**

Haushaltsstelle		Haushaltsansatz		Ergebnis der Jahresrechnung	Erläuterungen
Nr.	Bezeichnung	2022	2021	2020	Sonst. Amt DVM Vermerk
1	2	EUR	EUR	EUR	6
	Einnahmen				
.1100	Erlöse aus dem Verkauf von Werbematerial und Prospekten	1.500	0	683,70	400
.1101	Inseratgebühren für das Hotel- und Gaststättenverzeichnis	2.000	2.000	0,00	400
.1102	Provision f. Übernachtungen	500	1.000	0,00	400
.1300	Verkaufserlöse Touristinfo	8.000	8.000	12.996,80	400
.1500	Sonstige Verwaltungs- u. Betriebseinnahmen	1.000	5.000	0	400
.1550	Vermischte Einnahmen	1.500	1.500	1.008,38	400
.1695	Verwaltungskostenbeiträge	0	200	0,00	201-4
.1750	Spenden (Sparkasse, Eigenbetriebe)	0	0	0,00	201-4
.1770	Spenden (Unternehmen, Raiba-Volksbank)	0	0	0,00	201-4
.1780	Spenden (Privatpersonen, Vereine)	0	0	0,00	201-4
	Einnahmen	14.500	17.700	14.688,88	
	Ausgaben				
.4141	Entgelte tariflich Beschäftigte	197.500	187.800	223.140,81	101-2
.4161	Beschäftigungsentgelte (geringfügig Beschäftigte)	11.000	11.000	7.699,75	101-2
.4341	Beitrag zur ZVK für Beschäftigte	17.200	16.300	17.857,92	101-2
.4441	Beiträge Sozialvers. Beschäftigte	41.400	38.900	44.404,32	101-2
.4480	Sozialversicherung sonstige Vergütungen	50	50	15,06	101-2
.5425	Heizungskosten	5.000	3.500	4.780,06	203-3
.5430	Stromgebühren	4.500	4.500	1.827,07	400
.6251	Ankauf von Drucksachen und sonstigen Tourismusartikeln	10.000	10.000	17.848,51	400 G790
.6300	Allgemeine Ausgaben f. Fremdenverkehrswerbung	130.000	110.000	107.884,55	400 G790
.6322	Automatisierte Datenverarbeitung; Wartung u. Programmpflege	6.000	6.000	3.915,40	102-3 G632
.6360	Dienstleistungen durch Dritte	5.000	2.500	298,90	400 G790
.6521	Post- und Rundfunkgebühren	6.500	6.500	3.128,45	400 G790
.6522	Fernmeldegebühren	1.000	1.000	0,00	400 G790
.6541	Reisekosten	6.000	6.000	2.403,45	101-2 G654
.6611	Beiträge zu Fremdenverkehrsverbänden	8.000	8.000	5.865,63	400
.7170	Zuschuss Verkehrsverein (Aufsichtsdienst)	8.000	8.000	0,00	201-4
	Ausgaben	457.150	420.050	441.069,88	
	UAB 7900 Zu-/Überschuss	-442.650	-402.350	-426.381,00	

Gemeinde **1 Stadt Neuburg a.d. Donau**
 Einzelplan **7 Öffentliche Einrichtungen, Wirtschaftsförderung**
 Abschnitt **79 Fremdenverkehr, sonstige Förderung v. Wirtschaft u. Verkehr**
 U-Abschnitt **7910 Sonstige Förderung v. Wirtschaft u. Verkehr**

Haushaltsstelle		Haushaltsansatz		Ergebnis der Jahresrechnung	Erläuterungen
Nr.	Bezeichnung	2022	2021	2020	Sonst. Amt DVM Vermerk
1	2	3	4	5	6
	Einnahmen				
.1550	Vermischte Einnahmen	0	0	0,00	100
.1610	Zuwendungen des Landes	0	0	0,00	200
.1710	Zuweisungen vom Land	0	50.000	0,00	100
.1750	Spenden (Sparkasse, Eigenbetriebe)	0	0	0,00	400
.1770	Spenden (Unternehmen, Raiba-Volksbank)	0	0	0,00	400
.1780	Spenden (Privatpersonen, Vereine)	0	0	0,00	400
.2060	Zinseinnahmen (Aktivdarlehen)	0	0	0,00	201-3
	Einnahmen	0	50.000	0,00	
	Ausgaben				
.6300	Sonstige Betriebsausgaben	1.000	1.000	0,00	100
.6520	Öffentliches WLAN	5.500	4.500	3.722,96	100
.6550	Honorare	60.000	60.000	0,00	100
.6560	Stadtmarketing	140.000	140.000	140.000,00	201-4
.6610	Mitgliedsbeiträge an Vereine u. Verbände	18.000	18.000	17.525,52	100
.6620	Vermischte Ausgaben	500	500	10,00	100
.7000	Zuschuss Stadtmarketing	0	0	0	200
.7170	Förderung sonst. Unternehmen	60.000	20.000	6.395,55	100
.7171	Zuschuss Stadtmarketing	0	0	0	200
.7172	Existenzgründerzentrum	0	0	0,00	100
.7180	Verein für Bildung und Wissenschaft NDeV	0	0	0,00	100
.7181	Faschingsgesellschaften	0	2.000	279,00	201-4
.7182	Zuschüsse für DSL-Erweiterungen	1.500	1.500	0,00	100
	Ausgaben	286.500	247.500	167.933,03	
	UAB 7910 Zu-/Überschuss	-286.500	-197.500	-167.933,03	
	Einnahmen	14.500	67.700	14.688,88	
	Ausgaben	743.650	667.550	609.002,91	
	AB 79 Zu-/Überschuss	-729.150	-599.850	-594.314,03	
	Einnahmen	7.758.850	7.541.250	7.015.534,82	
	Ausgaben	9.817.160	9.912.900	8.771.305,38	
	EP 7 Zu-/Überschuss	-2.058.310	-2.371.650	-1.755.770,56	

A. Verwaltungshaushalt - Einzelpläne

Gemeinde **1 Stadt Neuburg a.d. Donau**
 Einzelplan **8 Wirtschaftliche Unternehmen**
 Abschnitt **81 Versorgungsunternehmen**
 U-Abschnitt **8100 Elektrizitätsversorgung**

Haushaltsstelle		Haushaltsansatz		Ergebnis der Jahresrechnung	Erläuterungen
Nr.	Bezeichnung	2022	2021	2020	Sonst. Amt DVM Vermerk
		EUR	EUR	EUR	
1	2	3	4	5	6
.2200	Einnahmen Konzessionsabgabe	12.000	12.000	11.892,99	201-4
	Einnahmen	12.000	12.000	11.892,99	
	Ausgaben				
	Ausgaben	0	0	0,00	
	UAB 8100 Zu-/Überschuss	12.000	12.000	11.892,99	
	Einnahmen	12.000	12.000	11.892,99	
	Ausgaben	0	0	0,00	
	AB 81 Zu-/Überschuss	12.000	12.000	11.892,99	

A. Verwaltungshaushalt - Einzelpläne

Gemeinde **1 Stadt Neuburg a.d. Donau**
 Einzelplan **8 Wirtschaftliche Unternehmen**
 Abschnitt **83 Komb. Versorgungs- und Verkehrsunternehmen**
 U-Abschnitt **8300 Stadtwerke**

Haushaltsstelle		Haushaltsansatz		Ergebnis der Jahresrechnung	Erläuterungen
Nr.	Bezeichnung	2022	2021	2020	Sonst. Amt DVM Vermerk
1	2	EUR	EUR	EUR	6
	Einnahmen				
.1650	Erstattungen durch den Eigenbetrieb	6.500	6.500	6.483,34	100
.2200	Konzessionsabgabe	1.350.000	1.300.000	1.313.812,96	201-4
	Einnahmen	1.356.500	1.306.500	1.320.296,30	
	Ausgaben				
.5500	Unterhalt Fahrzeug für Werkleitung	6.500	6.500	6.483,34	100
	Ausgaben	6.500	6.500	6.483,34	
	UAB 8300 Zu-/Überschuss	1.350.000	1.300.000	1.313.812,96	
	Einnahmen	1.356.500	1.306.500	1.320.296,30	
	Ausgaben	6.500	6.500	6.483,34	
	AB 83 Zu-/Überschuss	1.350.000	1.300.000	1.313.812,96	

Gemeinde **1 Stadt Neuburg a.d. Donau**
 Einzelplan **8 Wirtschaftliche Unternehmen**
 Abschnitt **85 Land- u. Forstwirtschaftliche Unternehmen**
 U-Abschnitt **8550 Land- u. forstwirtschaftliche Unternehmen**

Haushaltsstelle		Haushaltsansatz		Ergebnis der Jahresrechnung	Erläuterungen
Nr.	Bezeichnung	2022	2021	2020	Sonst. Amt DVM Vermerk
1	2	EUR	EUR	EUR	6
	Einnahmen				
.1300	Einnahmen aus Holzverkäufen	80.000	50.000	8.228,00	203-3
.1550	Vermischte Einnahmen	300	300	0,00	203-3
.1557	Umsatzsteuerrückvergütung	0	0	0	200
.1558	Umsatzsteuer	0	0	0	200
.1670	Erstattungen für Ausgaben des Verwaltungshaushalts	0	0	0,00	203-3
.1710	Zusch. f. waldbauliche Maßnahmen	8.000	2.500	0,00	203-3
	Einnahmen	88.300	52.800	8.228,00	
	Ausgaben				
.5100	Instandhaltung v. Wegen u. Grenzen	4.000	4.000	0,00	203-3 G8550
.5200	Anschaffung von Geräten und Einrichtungsgegenständen	0	0	0,00	203-3 G8550
.5250	Unterhalt von Geräten und Einrichtungsgegenständen	0	0	0,00	203-3 G8550
.5860	Sachausgaben für Forstkulturen	10.000	10.000	0,00	203-3 G8550
.6410	Versicherungen	5.500	6.000	4.849,12	203-3 G8550
.6430	Zahllast	0	0	0	200
.6440	Vorsteuer	0	0	0	200
.6550	Gutachten und Honorare	5.000	5.000	0,00	203-3 G8550
.6580	Holzwerbungs- u. Rückkosten der Unternehmer	25.000	40.000	5.786,66	203-3
.6620	Vermischte Ausgaben	1.000	2.000	455,54	203-3
.6710	Vergütung für die Betriebsleitung und -ausführung Stadt- und Spitalwald	8.000	8.000	6.924,04	203-3 G8550
	Ausgaben	58.500	75.000	18.015,36	
	UAB 8550	Zu-/Überschuss	29.800	-22.200	-9.787,36
		Einnahmen	88.300	52.800	8.228,00
		Ausgaben	58.500	75.000	18.015,36
	AB 85	Zu-/Überschuss	29.800	-22.200	-9.787,36

A. Verwaltungshaushalt - Einzelpläne

Gemeinde **1 Stadt Neuburg a.d. Donau**
 Einzelplan **8 Wirtschaftliche Unternehmen**
 Abschnitt **87 Sonstige Wirtschaftliche Unternehmen**
 U-Abschnitt **8700 Kies- und Kreidegruben**

Haushaltsstelle		Haushaltsansatz		Ergebnis der Jahresrechnung 2020 EUR	Erläuterungen Sonst. Amt DVM Vermerk
Nr.	Bezeichnung	2022 EUR	2021 EUR		
1	2	3	4	5	6
	Einnahmen				
.1320	Förd.Abg.f.Kreideentnahme	3.000	3.000	0,00	203-3
	Einnahmen	3.000	3.000	0,00	
	Ausgaben				
.5320	Pachte	3.500	3.500	2.000,00	200
	Ausgaben	3.500	3.500	2.000,00	
	UAB 8700 Zu-/Überschuss	-500	-500	-2.000,00	

Gemeinde **1 Stadt Neuburg a.d. Donau**
 Einzelplan **8 Wirtschaftliche Unternehmen**
 Abschnitt **87 Sonstige Wirtschaftliche Unternehmen**
 U-Abschnitt **8710 Sonstige Wirtschaftliche Unternehmen**

Haushaltsstelle		Haushaltsansatz		Ergebnis der Jahresrechnung 2020 EUR	Erläuterungen Sonst. Amt DVM Vermerk
Nr.	Bezeichnung	2022 EUR	2021 EUR		
1	2	3	4	5	6
.2150	Einnahmen Gewinnanteile v.wirtschaftlichen Unternehmen	1.000	0	0,00	201-4
	Einnahmen	1.000	0	0,00	
	Ausgaben	0	0	0,00	
	UAB 8710 Zu-/Überschuss	1.000	0	0,00	
	Einnahmen	4.000	3.000	0,00	
	Ausgaben	3.500	3.500	2.000,00	
	AB 87 Zu-/Überschuss	500	-500	-2.000,00	

Gemeinde **1 Stadt Neuburg a.d. Donau**
 Einzelplan **8 Wirtschaftliche Unternehmen**
 Abschnitt **88 Allgemeines Grundvermögen**
 U-Abschnitt **8800 Allgemeines Grundvermögen**

Haushaltsstelle		Haushaltsansatz		Ergebnis der Jahresrechnung	Erläuterungen
Nr.	Bezeichnung	2022	2021	2020	Sonst. Amt DVM Vermerk
1	2	EUR	EUR	EUR	6
	Einnahmen				
.1101	Benutzungsgebühren (Boxenstall)	3.000	3.000	3.500,00	400
.1102	Benutzungsgebühren (Marstallhalle)	10.000	10.000	1.434,00	400
.1103	Benutzungsgebühren (Volksfestplatz)	3.500	3.500	1.300,00	203-3
.1104	Benutzungsgebühren (Burgwehr)	0	0	0,00	400
.1121	Stromkostenersätze aus städt. Veranstaltungsräumen	2.000	3.000	982,47	400
.1125	Erstattung Betriebskost.u.Reinigung aus städt. Veranstaltungsräumen	5.000	8.000	1.085,44	400
.1130	Entgelte für privatrechtliche Sondernutzungen	4.500	4.000	5.248,64	203-3
.1401	Mieteinnahmen aus städtischen Gebäuden	680.000	680.000	580.687,20	203-3
.1405	Miete Siedlerweg	135.000	0	0	203-3
.1421	Pachte	97.000	95.000	97.587,14	203-3
.1422	Pacht der Stadtwerke	4.000	4.000	4.114,56	203-3
.1423	Pacht (umsatzsteuerpflichtig)	0	0	0	200
.1431	Fischereipachte	3.900	3.100	3.250,45	203-3
.1432	Jagdpatchanteile	310	310	317,10	203-3
.1520	Zahlungen für Schadensfälle	1.000	1.000	9.233,55	203-3
.1525	Sonstige Erstattungen	11.000	11.000	8.772,94	203-3
.1550	Vermischte Einnahmen	2.000	1.000	2.052,53	203-3
.1557	Umsatzsteuerrückvergütung	0	0	0	200
.1558	Umsatzsteuer	0	0	0	200
.1710	Zuweisungen des Landes	0	0	0,00	203-3
.1720	Förderung für Energiemanagement Zuschuss Landkreis für Parkbad	250.000	250.000	250.000,00	200
	Einnahmen	1.212.210	1.076.910	969.566,02	
	Ausgaben				
.4141	Entgelte tariflich Beschäftigte	61.700	46.300	51.249,81	101-2
.4341	Beitrag zur ZVK für Beschäftigte	5.400	4.100	4.078,92	101-2
.4441	Beiträge Sozialvers. Beschäftigte	12.900	9.600	10.567,00	101-2
.5001	Bauunterhalt städtischer Wohn- und Geschäftsgebäude	200.000	224.500	197.159,38	203-3 G500
.5002	Unterhalt sonst. Liegenschaften	160.000	185.000	115.189,28	203-3 G500
.5005	Bauunterhalt - Siedlerweg 37/46	19.000	0	0	203-3 G500
.5200	Anschaffung von Geräten und Einrichtungsgegenständen	800	800	802,21	203-3
.5250	Unterhalt von Geräten und Ein- richtungsgegenständen	2.000	2.000	63,51	203-3
.5300	Mieten	37.000	37.000	35.249,03	203-3
.5320	Pachte	8.500	8.000	7.897,99	203-3

Gemeinde **1 Stadt Neuburg a.d. Donau**
 Einzelplan **8 Wirtschaftliche Unternehmen**
 Abschnitt **88 Allgemeines Grundvermögen**
 U-Abschnitt **8800 Allgemeines Grundvermögen**

Haushaltsstelle		Haushaltsansatz		Ergebnis der Jahresrechnung	Erläuterungen
Nr.	Bezeichnung	2022	2021	2020	Sonst. Amt DVM Vermerk
1	2	EUR	EUR	EUR	6
.5401	Grundsteuer	22.000	22.000	16.986,85	203-3
.5411	Müllabfuhr und Kaminreinigung	11.000	9.800	9.046,71	203-3
.5421	Reinigungskosten	7.000	6.000	6.398,16	203-3
.5422	Reinigungskosten städt. Veranstaltungsräume	20.000	20.000	9.370,36	400
.5425	Heizungskosten	130.000	130.000	99.219,44	203-3
.5431	Strom-, Wasser- u. Kanalgebühren	36.000	36.000	27.449,05	203-3
.5432	Niederschlagswassergebühr	9.000	9.000	7.728,61	203-3
.5441	Gebäudeversicherungen	15.000	13.000	11.812,22	203-3
.5600	Schutz- und Arbeitskleidung	300	300	67,34	203-3
.6300	Sonstige Betriebsausgaben	5.000	5.000	4.299,83	203-3
.6322	Automatisierte Datenverarb.,Wartung Programmpflege	0	0	0,00	102-3 G632
.6324	eCheck-Prüfung - Verwaltungsgebäude	5.000	5.000	3.645,88	102-3
.6430	Zahllast	0	0	0	200
.6440	Vorsteuer	0	0	0	200
.6520	Fernmeldegebühren	500	500	533,19	203-3
.6541	Reisekosten	3.000	2.500	692,30	101-2 G654
.6550	Gutachten / Honorare	20.000	20.000	6.863,44	203-3
.6551	Beurkundungskosten	250	250	0,00	203-3
.6552	Vermessungs- u. Vermarktungskosten	1.500	1.500	480,71	203-3
.6553	Bewirtschaftung d. Schrebergärten	2.500	2.500	22,49	203-3
.6554	Honorare techn.Liegenschaftsverwaltung	1.500	40.000	17.059,26	203-3
.6610	Mitgliedsbeiträge an Vereine u. Verbände	50	50	50,00	203-3
.6620	Vermischte Ausgaben	500	500	35,96	203-3
.7150	Zuschuss Betriebskostendefizit Bäder	250.000	250.000	250.000,00	200
	Ausgaben	1.047.400	1.091.200	894.018,93	
	UAB 8800 Zu-/Überschuss	164.810	-14.290	75.547,09	
	Einnahmen	1.212.210	1.076.910	969.566,02	
	Ausgaben	1.047.400	1.091.200	894.018,93	
	AB 88 Zu-/Überschuss	164.810	-14.290	75.547,09	

Gemeinde **1 Stadt Neuburg a.d. Donau**
 Einzelplan **8 Wirtschaftliche Unternehmen**
 Abschnitt **89 Allgemeines Sondervermögen**
 U-Abschnitt **8900 Allgemeines Sondervermögen**

Haushaltsstelle		Haushaltsansatz		Ergebnis der Jahresrechnung	Erläuterungen
Nr.	Bezeichnung	2022	2021	2020	Sonst. Amt DVM Vermerk
1	2	EUR	EUR	EUR	6
	Einnahmen				
.1772	Kulturfonds Alt-Neuburg Spenden	0	0	0,00	201-4
.2060	Nachlass OB Konrad	0	0	0,00	201-4
.2062	Zinseinnahmen (Sparkasse) Kulturfonds Alt-Neuburg	0	0	0,00	201-4
.2064	Zinseinnahmen (Sparkasse) Nachlass Grimm	0	0	0,00	201-4
.2071	Zinseinnahmen (Sparkasse) St. Andreas-Kapelle	0	0	0,00	201-3
.2801	Zinseinnahmen (Raiba-Voba usw.) Nachlass OB Konrad	1.170	1.170	200,00	201-4
.2802	Zuführung vom Vermögenshaushalt Kulturfonds Alt-Neuburg	1.170	1.170	134,80	201-4
.2804	Zuführung vom Vermögenshaushalt Nachlass Grimm	0	0	0,00	201-4
	Einnahmen	2.340	2.340	334,80	
	Ausgaben				
.5100	Nachlass OB Konrad Kosten der Grabpflege	170	170	0,00	201-4
.5102	Kulturfonds Alt-Neuburg Grabpflege Feyerlein	170	170	134,80	201-4
.6580	Nachlass OB Konrad Spesen und Depotgebühren	0	0	0,00	201-4
.6581	Negativzinsen Kulturfonds Alt-Neuburg	0	0	0,00	200
.6582	Kulturfonds Alt-Neuburg Spesen und Depotgebühren	0	0	0,00	201-4
.6584	Nachlass Grimm Spesen und Depotgebühren	0	0	0,00	201-4
.6585	Negativzinsen Nachlass OB Konrad	0	0	0,00	200
.7180	Nachlass OB Konrad Ausgaben für den Verwendungszweck	1.000	1.000	200,00	201-4
.7181	Kulturfonds Alt Neuburg Ausgaben für den Verwendungszweck	1.000	1.000	0,00	201-4
.7182	Nachlass Grimm Ausgaben für den Verwendungszweck	0	0	0,00	201-4
.8603	St.Andreas-Kapelle Zuführung zum Vermögenshaushalt	0	0	0,00	201-4
.8604	Nachlass Grimm Zuführung zum Vermögenshaushalt	0	0	0,00	201-4
.8651	Nachlass OB Konrad Zuführung zum Vermögenshaushalt	0	0	0,00	201-4
.8652	Kulturfonds Alt-Neuburg Zuführung zum Vermögenshaushalt	0	0	0,00	201-4

A. Verwaltungshaushalt - Einzelpläne

Gemeinde **1 Stadt Neuburg a.d. Donau**
 Einzelplan **8 Wirtschaftliche Unternehmen**
 Abschnitt **89 Allgemeines Sondervermögen**
 U-Abschnitt **8900 Allgemeines Sondervermögen**

Haushaltsstelle		Haushaltsansatz		Ergebnis der Jahresrechnung	Erläuterungen
Nr.	Bezeichnung	2022	2021	2020	Sonst. Amt DVM Vermerk
		EUR	EUR	EUR	
1	2	3	4	5	6
	Ausgaben	2.340	2.340	334,80	
	UAB 8900 Zu-/Überschuss	0	0	0,00	

A. Verwaltungshaushalt - Einzelpläne

Gemeinde **1 Stadt Neuburg a.d. Donau**
 Einzelplan **8 Wirtschaftliche Unternehmen**
 Abschnitt **89 Allgemeines Sondervermögen**
 U-Abschnitt **8901 Stiftungsverwaltung**

Haushaltsstelle		Haushaltsansatz		Ergebnis der Jahresrechnung	Erläuterungen
Nr.	Bezeichnung	2022	2021	2020	Sonst. Amt DVM Vermerk
1	2	EUR	EUR	EUR	6
	Einnahmen				
.1695	Verwaltungskostenbeiträge	4.000	600	3.804,88	201-4
	Einnahmen	4.000	600	3.804,88	
	Ausgaben				
.4101	Bezüge an Beamte	40.800	39.300	39.294,02	101-2
.4141	Entgelte tariflich Beschäftigte	28.300	28.000	27.858,30	101-2
.4300	Umlage zum Bayer.Versorgungsverband	30.000	29.900	22.840,73	101-2
.4341	Beitrag zur ZVK für Beschäftigte	2.500	2.500	2.177,81	101-2
.4441	Beiträge zur Sozialversicherung f. Beschäftigte	6.000	5.800	5.744,12	101-2
.6541	Reisekosten	0	0	0,00	101-2
	Ausgaben	107.600	105.500	97.914,98	
	UAB 8901 Zu-/Überschuss	-103.600	-104.900	-94.110,10	
	Einnahmen	6.340	2.940	4.139,68	
	Ausgaben	109.940	107.840	98.249,78	
	AB 89 Zu-/Überschuss	-103.600	-104.900	-94.110,10	
	Einnahmen	2.679.350	2.454.150	2.314.122,99	
	Ausgaben	1.225.840	1.284.040	1.018.767,41	
	EP 8 Zu-/Überschuss	1.453.510	1.170.110	1.295.355,58	

Gemeinde **1 Stadt Neuburg a.d. Donau**
 Einzelplan **9 Allgemeine Finanzwirtschaft**
 Abschnitt **90 Steuern, allgemeine Zuweisungen u. Umlagen**
 U-Abschnitt **9000 Steuern, allgemeine Zuweisungen u. Umlagen**

Haushaltsstelle		Haushaltsansatz		Ergebnis der Jahresrechnung	Erläuterungen
Nr.	Bezeichnung	2022	2021	2020	Sonst. Amt DVM Vermerk
1	2	EUR	EUR	EUR	6
	Einnahmen				
.0000	Grundsteuer A	110.000	110.000	106.525,23	201-4
.0010	Grundsteuer B	3.400.000	3.420.000	3.303.158,23	201-4
.0030	Gewerbsteuer	16.200.000	14.100.000	16.342.533,82	201-4
.0101	Anteil an der Einkommensteuer	19.650.000	18.850.000	17.925.657,00	201-4
.0120	Anteil an der Umsatzsteuer	3.000.000	2.800.000	3.044.298,00	201-4
.0220	Hundesteuer	58.000	49.000	49.940,00	201-4
.0411	Schlüsselzuweisungen	5.800.000	6.600.000	6.154.220,00	201-4
.0510	Bedarfszuweisungen	0	0	0,00	201-4
.0610	Gewerbesteuerausgleich	0	0	523.491,00	200
.0611	Finanzzuweisungen	550.000	548.700	546.742,44	201-4
.0612	Überlassung des Aufkommens an Gründerwerbsteuer	1.750.000	1.500.000	1.408.456,66	201-4
.0613	Einkommensteuer-Ersatz	1.380.000	1.350.000	1.311.891,00	201-4
.0810	Überlassung des Aufkommens an Verwarnungsgeldern u. Geldbußen	10.000	4.000	5.050,00	300
.0811	Verwarn.gelder u.Geldbußen a.Verkehrs- überwachung (ruhender Verkehr)	210.000	210.000	236.146,68	300
.0812	Verwarn.gelder u.Geldbußen a.Verkehrs- überwachung (fließender Verkehr)	110.000	110.000	97.643,43	300
	Einnahmen	52.228.000	49.651.700	51.055.753,49	
	Ausgaben				
.8100	Gewerbsteuerumlage	1.600.000	1.400.000	1.180.945,00	201-4
.8320	Kreisumlage	20.514.700	18.771.000	19.405.835,49	201-4
	Ausgaben	22.114.700	20.171.000	20.586.780,49	
	UAB 9000 Zu-/Überschuss	30.113.300	29.480.700	30.468.973,00	
	Einnahmen	52.228.000	49.651.700	51.055.753,49	
	Ausgaben	22.114.700	20.171.000	20.586.780,49	
	AB 90 Zu-/Überschuss	30.113.300	29.480.700	30.468.973,00	

Gemeinde **1 Stadt Neuburg a.d. Donau**
 Einzelplan **9 Allgemeine Finanzwirtschaft**
 Abschnitt **91 Sonstige allgemeine Finanzwirtschaft**
 U-Abschnitt **9100 Sonstige allgemeine Finanzwirtschaft**

Haushaltsstelle		Haushaltsansatz		Ergebnis der Jahresrechnung	Erläuterungen
Nr.	Bezeichnung	2022	2021	2020	Sonst. Amt DVM Vermerk
1	2	3	4	5	6
	Einnahmen				
.2060	Zinsen aus Geldanlagen bei der Sparkasse ND-Rain	0	0	0,00	201-3
.2070	Zinseinnahmen (Raiba-Voba, Hypo-Vereinsbank)	0	0	3.006,95	201-4
.2700	Kalkulatorische Einnahmen	2.984.000	2.855.000	2.879.539,02	201-4
.2750	Abschreibungen				
.2750	Kalkulatorische Einnahmen	1.658.000	1.721.000	1.628.818,00	201-4
.2800	Verzinsung des Anlagevermögens				
.2800	Zuführung vom Vermögenshaushalt	0	0	0,00	201-4
.2810	Zuführung vom Vermögenshaushalt aus Sonderrücklagen (Gebührenschwankungen)	0	0	0,00	201-4
	Einnahmen	4.642.000	4.576.000	4.511.363,97	
	Ausgaben				
.4700	Deckungsreserve für Personalausgaben	0	0	0,00	101-2
.6580	Konto- und Depotgebühren	0	0	0,00	201-4
.8000	Zinsausg. f. Kredite des Bundes	0	0	0,00	201-3
.8010	Zinsausg. f. Kredite des Landes	0	0	0,00	201-3
.8060	Zinsausgaben sonst.öffentl.Sonderrechn. (KfW, Landesbank, Sparkasse)	300.000	300.000	271.714,90	201-3
.8070	Zinsausgaben an private Unternehmen (HypoVereinsbank, Raiba/Voba)	70.000	70.000	70.976,57	201-3
.8500	Deckungsreserve (§ 11 KommHV)	40.000	40.000	0,00	201-4
.8600	Zuführung zum Vermögenshaushalt	1.803.350	1.132.390	7.367.668,07	201-4
	Ausgaben	2.213.350	1.542.390	7.710.359,54	
	UAB 9100 Zu-/Überschuss	2.428.650	3.033.610	-3.198.995,57	
	Einnahmen	4.642.000	4.576.000	4.511.363,97	
	Ausgaben	2.213.350	1.542.390	7.710.359,54	
	AB 91 Zu-/Überschuss	2.428.650	3.033.610	-3.198.995,57	

A. Verwaltungshaushalt - Einzelpläne

Gemeinde **1 Stadt Neuburg a.d. Donau**
 Einzelplan **9 Allgemeine Finanzwirtschaft**
 Abschnitt **92 Abwicklung der Vorjahre**
 U-Abschnitt **9200 Abwicklung der Vorjahre**

Haushaltsstelle		Haushaltsansatz		Ergebnis der Jahresrechnung	Erläuterungen
Nr.	Bezeichnung	2022	2021	2020	Sonst. Amt DVM Vermerk
		EUR	EUR	EUR	
1	2	3	4	5	6
	Einnahmen				
.2950	Ist-Überschuss	0	0	0,00	201-4
	Einnahmen	0	0	0,00	
	Ausgaben				
.8950	Ist-Fehlbetrag des Verwaltungs- haushalts	0	0	0,00	201-4
	Ausgaben	0	0	0,00	
	UAB 9200 Zu-/Überschuss	0	0	0,00	
	Einnahmen	0	0	0,00	
	Ausgaben	0	0	0,00	
	AB 92 Zu-/Überschuss	0	0	0,00	
	Einnahmen	56.870.000	54.227.700	55.567.117,46	
	Ausgaben	24.328.050	21.713.390	28.297.140,03	
	EP 9 Zu-/Überschuss	32.541.950	32.514.310	27.269.977,43	

*** Ende der Liste "A. Verwaltungshaushalt - Einzelpläne" ***

Einzelpläne für das Haushaltsjahr 2022

Vermögenshaushalt

- in EUR -

B. Vermögenshaushalt - Einzelpläne

Gemeinde **1 Stadt Neuburg a.d. Donau**
 Einzelplan **0 Allgemeine Verwaltung**
 Abschnitt **06 Einrichtungen für die gesamte Verwaltung**
 U-Abschnitt **0600 Einrichtungen für die gesamte Verwaltung**

Haushaltsstelle		Haushaltsansatz			Ergebnis der Jahresrechnung	Investitionen und Invest.-Förderungsmaßnahmen		Erläuterungen Amt
Nr.	Bezeichnung	2022	Verpfl.-Erm. 2022	2021		Gesamt- ausgabe- bedarf	bisher bereitgestellt	
1	2	3	4	5	6			7
	Einnahmen							
.3280	Rückflüsse von Darlehen	5.800		0	0,00			A:201-3
.3450	Ersatzleistungen f. Vermögensschäden u. Verkaufserlöse	0		0	0,00			A:100
.3470	Ersatz von Versicherungen	0		0	0,00			A:100
.3600	Zuweisungen d. Bundes	0		0	0			A:100
.3610	Zuweisungen d.Landes	0		0	0,00			A:600
.3620	Kreiszuschuß	0		0	0,00			A:100
	Einnahmen	5.800		0	0,00			
	Ausgaben							
.9280	Arbeitgeberdarlehen	0	0	15.000	0,00	15.000	0	A:201-3
.9353	Bewegliches Vermögen	65.000	0	55.000	44.958,85	245.000	0	A:100
.9354	Anschaffung von Dienstfahrzeugen	10.000	0	20.000	19.921,54	120.000	0	A:100
.9410	Rathaus (Ausbau Dachgeschoss)	0	0	0	0,00	900.000	0	A:600
.9425	Harmoniegebäude (Umbau Standesamt)	0	0	0	27.989,48	22.000	0	A:600
.9435	Ertüchtigung Marstall	0	0	0	64.999,78	980.000	0	A:600
.9440	Schließenanlage Verwaltungsgebäude	0	0	0	32.662,20	105.000	0	A:100
	Ausgaben	75.000	0	90.000	190.531,85	2.387.000	0	
	UAB 0600 Zu-/Überschuss	-69.200		-90.000	-190.531,85			

B. Vermögenshaushalt - Einzelpläne

Gemeinde **1 Stadt Neuburg a.d. Donau**
 Einzelplan **0 Allgemeine Verwaltung**
 Abschnitt **06 Einrichtungen für die gesamte Verwaltung**
 U-Abschnitt **0601 Technikunterstützte Informationsverarbeitung**

Haushaltsstelle		Haushaltsansatz			Ergebnis der Jahresrechnung	Investitionen und Invest.-Förderungsmaßnahmen		Erläuterungen Amt
Nr.	Bezeichnung	2022	Verpfl.-Erm. 2022	2021		2020	Gesamt-ausgabe-bedarf	
1	2	3	4	5	6	7	8	9
	Einnahmen							
.3450	Erlöse aus dem Verkauf von bewegl. Vermögen	0		0	10,00			A:102-3
	Einnahmen	0		0	10,00			
	Ausgaben							
.9355	Anschaffung von beweglichem Vermögen	94.000	0	83.000	89.171,57	447.000	0	A:102-3
.9356	Einführung E-Akte - Digitalisierung	75.000	0	75.000	0	300.000	0	A:102-3
.9400	Netzwerkerweiterungen	50.000	0	15.000	4.912,72	110.000	0	A:102-3
	Ausgaben	219.000	0	173.000	94.084,29	857.000	0	
	UAB 0601	Zu-/Überschuss		-173.000	-94.074,29			
	Einnahmen	5.800		0	10,00			
	Ausgaben	294.000	0	263.000	284.616,14	3.244.000	0	
	AB 06	Zu-/Überschuss		-263.000	-284.606,14			
	Einnahmen	5.800		0	10,00			
	Ausgaben	294.000	0	263.000	284.616,14	3.244.000	0	
	EP 0	Zu-/Überschuss		-263.000	-284.606,14			

B. Vermögenshaushalt - Einzelpläne

Seite

4

Gemeinde **1 Stadt Neuburg a.d. Donau**
 Einzelplan **1 Öffentliche Sicherheit und Ordnung**
 Abschnitt **11 Öffentliche Sicherheit und Ordnung**
 U-Abschnitt **1100 Ordnungsamt**

Haushaltsstelle		Haushaltsansatz			Ergebnis der Jahresrechnung	Investitionen und Invest.-Förderungsmaßnahmen		Erläuterungen Amt
Nr.	Bezeichnung	2022	Verpfl.-Erm. 2022	2021		2020	Gesamt-ausgabe-bedarf	
1	2	3	4	5	6	7	8	9
	Einnahmen							
	Ausgaben							
	Einnahmen	0		0	0,00			
.9350	Bewegl. Vermögen	0	0	0	0,00	8.000	0	A:300
.9400	Taubenschlag	0	0	0	0,00	8.000	0	A:300
	Ausgaben	0	0	0	0,00	16.000	0	
UAB 1100	Zu-/Überschuss	0		0	0,00			

B. Vermögenshaushalt - Einzelpläne

Gemeinde **1 Stadt Neuburg a.d. Donau**
 Einzelplan **1 Öffentliche Sicherheit und Ordnung**
 Abschnitt **11 Öffentliche Sicherheit und Ordnung**
 U-Abschnitt **1120 Kommunale Verkehrsüberwachung**

Haushaltsstelle		Haushaltsansatz			Ergebnis der Jahresrechnung	Investitionen und Invest.-Förderungsmaßnahmen		Erläuterungen Amt
Nr.	Bezeichnung	2022	Verpfl.-Erm. 2022	2021		2020	Gesamt-ausgabe-bedarf	
1	2	3	4	5	6	7	8	9
		EUR	EUR	EUR	EUR	EUR	EUR	
	Einnahmen							
	Einnahmen	0		0	0,00			
	Ausgaben							
.9350	Bewegl. Vermögen	4.000	0	9.000	0,00	25.000	0	A:300
	Ausgaben	4.000	0	9.000	0,00	25.000	0	
	UAB 1120	-4.000		-9.000	0,00			
	Zu-/Überschuss	-4.000		-9.000	0,00			

B. Vermögenshaushalt - Einzelpläne

Gemeinde **1 Stadt Neuburg a.d. Donau**
 Einzelplan **1 Öffentliche Sicherheit und Ordnung**
 Abschnitt **11 Öffentliche Sicherheit und Ordnung**
 U-Abschnitt **1140 Umweltschutz**

Haushaltsstelle		Haushaltsansatz			Ergebnis der Jahresrechnung	Investitionen und Invest.-Förderungsmaßnahmen		Erläuterungen Amt
Nr.	Bezeichnung	2022	Verpfl.-Erm. 2022	2021		2020	Gesamt- ausgabe- bedarf	
1	2	3	4	5	6	7	8	9
	Einnahmen							
	Einnahmen	0		0	0,00			
	Ausgaben							
.9350	Bewegl. Vermögen	2.000	0	2.000	195,40	10.000	0	A:100
	Ausgaben	2.000	0	2.000	195,40	10.000	0	
	UAB 1140	Zu-/Überschuss		-2.000	-195,40			
	Einnahmen	0		0	0,00			
	Ausgaben	6.000	0	11.000	195,40	51.000	0	
	AB 11	Zu-/Überschuss		-6.000	-195,40			

B. Vermögenshaushalt - Einzelpläne

Gemeinde **1 Stadt Neuburg a.d. Donau**
 Einzelplan **1 Öffentliche Sicherheit und Ordnung**
 Abschnitt **13 Brandschutz**
 U-Abschnitt **1330 Sonstige Anschaffungen und Maßnahmen**

Haushaltsstelle		Haushaltsansatz			Ergebnis der Jahresrechnung	Investitionen und Invest.-Förderungsmaßnahmen		Erläuterungen Amt
Nr.	Bezeichnung	2022	Verpfl.-Erm. 2022	2021		2020	Gesamt- ausgabe- bedarf	
1	2	3	4	5	6	7	8	9
	Einnahmen							
.3450	Einnahmen aus der Veräußerung von bewegl. Vermögen	0		0	44.533,00			A:300
.3470	Ersatzleistungen f.Vermögensschäden	0		0	0,00			A:300
.3610	Staatszuschuß zur Förderung des Feuerlöschwesens	146.000		56.500	225.000,00			A:300
.3611	Zuschuss des Landes FW-Haus Bittenbrunn	0		0	0,00			A:200
.3620	Kreiszuschuß zur Förderung des Feuerlöschwesens	44.000		0	0,00			A:300
.3660	Spenden	0		0	0,00			A:300
.3670	Zuschüsse Vereine	0		0	0,00			A:200
	Einnahmen	190.000		56.500	269.533,00			
	Ausgaben							
.9350	Anschaffung von Ausrüstungsgegenständen	24.500	0	43.000	66.994,55	127.500	0	A:300
.9351	Anschaffung von Fahrzeugen	620.000	0	200.000	492.887,04	2.000.000	0	A:300
.9352	BOS Funk- und Sireenschutz	220.000	0	0	0	220.000	0	A:300
.9410	FW-Gerätehaus Neuburg Erweiterung	0	0	0	-11.023,25	350.000	0	A:600
.9423	FW-Gerätehaus Bittenbrunn	500.000	0	300.000	35.000,00	1.050.000	0	A:600
.9880	Investitionszuschüsse	6.000	0	6.000	0,00	18.000	0	A:300
	Ausgaben	1.370.500	0	549.000	583.858,34	3.765.500	0	
	UAB 1330	Zu-/Überschuss		-492.500	-314.325,34			
	Einnahmen	190.000		56.500	269.533,00			
	Ausgaben	1.370.500	0	549.000	583.858,34	3.765.500	0	
	AB 13	Zu-/Überschuss		-492.500	-314.325,34			

B. Vermögenshaushalt - Einzelpläne

Gemeinde **1 Stadt Neuburg a.d. Donau**
 Einzelplan **1 Öffentliche Sicherheit und Ordnung**
 Abschnitt **14 Katastrophen-, Zivilschutz**
 U-Abschnitt **1420 Katastrophen-, Zivilschutz**

Haushaltsstelle		Haushaltsansatz			Ergebnis der Jahresrechnung	Investitionen und Invest.- Förderungsmaßnahmen		Erläuterungen Amt
Nr.	Bezeichnung	2022	Verpfl.-Erm. 2022	2021		2020	Gesamt- ausgabe- bedarf	
1	2	3	4	5	6	7	8	9
	Einnahmen							
.3610	Zuwendung des Landes	190.850		0	0			A:300
	Einnahmen	190.850		0	0,00			
	Ausgaben							
.9350	Ausbau Sireenschutz	198.000	0	0	0	198.000	0	A:300
	Ausgaben	198.000	0	0	0,00	198.000	0	
	UAB 1420	Zu-/Überschuss	-7.150	0	0,00			
	Einnahmen	190.850		0	0,00			
	Ausgaben	198.000	0	0	0,00	198.000	0	
	AB 14	Zu-/Überschuss	-7.150	0	0,00			
	Einnahmen	380.850		56.500	269.533,00			
	Ausgaben	1.574.500	0	560.000	584.053,74	4.014.500	0	
	EP 1	Zu-/Überschuss	-1.193.650	-503.500	-314.520,74			

B. Vermögenshaushalt - Einzelpläne

Gemeinde **1 Stadt Neuburg a.d. Donau**
 Einzelplan **2 Schulen**
 Abschnitt **21 Grund-, Haupt- und Mittelschulen**
 U-Abschnitt **2111 Grundschule im Englischer Garten**

Haushaltsstelle		Haushaltsansatz			Ergebnis der Jahresrechnung	Investitionen und Invest.-Förderungsmaßnahmen		Erläuterungen Amt
Nr.	Bezeichnung	2022	Verpfl.-Erm. 2022	2021		2020	Gesamt- ausgabe- bedarf	
1	2	3	4	5	6	7	8	9
	Einnahmen							
.3610	Zuwendung des Landes	34.000		72.000	15.000,00			A:300
.3611	Zuwendungen vom Land	0		0	58.214,05			A:300
	Digitales Klassenzimmer							
.3660	Spenden	0		0	0,00			A:300
	Einnahmen	34.000		72.000	73.214,05			
	Ausgaben							
.9350	Bewegl. Vermögen	50.000	0	60.000	50.403,01	170.000	0	A:300
.9352	Bewegl. Vermögen EDV-Vernetzung	0	0	0	0,00	37.500	0	A:300
.9400	Baukosten	20.000	0	0	-15.000,00	300.000	0	A:600
.9402	EDV-Vernetzung	0	0	0	0,00	0	0	A:600
.9430	Optimierung Brandschutz	20.000	0	59.000	39.895,01	85.000	0	A:600
.9480	Erweiterung EDV-Netzwerk	0	0	0	-610,12	140.000	0	A:300
	Ausgaben	90.000	0	119.000	74.687,90	732.500	0	
	UAB 2111 Zu-Überschuss	-56.000		-47.000	-1.473,85			

B. Vermögenshaushalt - Einzelpläne

Gemeinde **1 Stadt Neuburg a.d. Donau**
 Einzelplan **2 Schulen**
 Abschnitt **21 Grund-, Haupt- und Mittelschulen**
 U-Abschnitt **2130 Mittelschule Neuburg**

Haushaltsstelle		Haushaltsansatz			Ergebnis der Jahresrechnung	Investitionen und Invest.-Förderungsmaßnahmen		Erläuterungen Amt
Nr.	Bezeichnung	2022	Verpfl.-Erm. 2022	2021		2020	Gesamt- ausgabe- bedarf	
1	2	3	4	5	6	7	8	9
	Einnahmen							
.3450	Verkaufserlöse	0		0	0,00			A:300
.3610	Zuwendung des Landes	25.000		0	0,00			A:300
.3611	Zuwendungen vom Land - Digitales Klassenzimmer	0		0	58.214,04			A:300
.3660	Spenden	0		0	0,00			A:300
	Einnahmen	25.000		0	58.214,04			
	Ausgaben							
.9350	Bewegl. Vermögen	300.000	0	124.000	65.027,41	574.000	0	A:300
.9351	Bewegl.Vermögen (Turnhalle)	5.000	0	5.000	0,00	25.000	0	A:203-3
.9352	Bewegl. Vermögen EDV-Vernetzung	0	0	0	0,00	17.000	0	A:300
.9402	EDV-Vernetzung Hauptschule	0	0	0	8.615,83	25.000	0	A:600
.9410	Erweiterung Pavillon	20.000	0	0	-100.000,00	300.000	0	A:600
.9430	Optimierung Brandschutz	40.000	0	85.000	79.971,85	385.000	0	A:600
.9480	Erweiterung EDV-Netzwerk	0	0	0	0,00	3.500	0	A:300
	Ausgaben	365.000	0	214.000	53.615,09	1.329.500	0	
	UAB 2130 Zu-Überschuss	-340.000		-214.000	4.598,95			

B. Vermögenshaushalt - Einzelpläne

Gemeinde **1 Stadt Neuburg a.d. Donau**
 Einzelplan **2 Schulen**
 Abschnitt **21 Grund-, Haupt- und Mittelschulen**
 U-Abschnitt **2151 Grundschule am Schwalbanger**

Haushaltsstelle		Haushaltsansatz			Ergebnis der Jahresrechnung	Investitionen und Invest.-Förderungsmaßnahmen		Erläuterungen Amt
Nr.	Bezeichnung	2022	Verpfl.-Erm. 2022	2021		2020	Gesamt-ausgabe-bedarf	
1	2	3	4	5	6	7	8	9
	Einnahmen							
.3610	Zuwendung des Landes	1.025.000		700.000	288.000,00			A:300
.3611	Zuwendungen vom Land	0		0	58.214,05			A:300
	Digitales Klassenzimmer							
	Einnahmen	1.025.000		700.000	346.214,05			
	Ausgaben							
.9350	Bewegl. Vermögen	30.000	0	350.000	22.948,63	410.000	0	A:300
.9351	Bewegl.Vermögen (Turnhalle)	1.300	0	1.300	0,00	6.500	0	A:203-3
.9352	Bewegl. Vermögen EDV-Vernetzung	0	0	0	0,00	0	0	A:300
.9410	Generalinstandsetzung	0	0	2.250.000	1.999.986,01	0	0	A:600
	Ausgaben	31.300	0	2.601.300	2.022.934,64	416.500	0	
	UAB 2151	993.700		-1.901.300	-1.676.720,59			
	Zu-/Überschuss							

B. Vermögenshaushalt - Einzelpläne

Gemeinde **1 Stadt Neuburg a.d. Donau**
 Einzelplan **2 Schulen**
 Abschnitt **21 Grund-, Haupt- und Mittelschulen**
 U-Abschnitt **2152 Grundschule Neuburg-Ost**

Haushaltsstelle		Haushaltsansatz			Ergebnis der Jahresrechnung	Investitionen und Invest.-Förderungsmaßnahmen		Erläuterungen Amt
Nr.	Bezeichnung	2022	Verpfl.-Erm. 2022	2021		2020	Gesamt- ausgabe- bedarf	
1	2	3	4	5	6	7	8	9
	Einnahmen							
.3610	Zuwendung des Landes	25.000		0	0,00			A:300
.3611	Zuwendungen vom Land	0		0	58.214,04			A:300
	Digitales Klassenzimmer							
.3620	Zuwendungen von Gemeinden	0		0	0,00			A:300
	Einnahmen	25.000		0	58.214,04			
	Ausgaben							
.9350	Bewegl. Vermögen	50.000	0	60.000	50.568,97	170.000	0	A:300
.9352	Bewegl. Vermögen EDV-Vernetzung	0	0	0	0,00	0	0	A:300
.9402	EDV-Vernetzung SV Neuburg-Ost	0	0	0	0,00	6.000	0	A:600
.9405	Erneuerung Verkehrslehrgarten	0	0	0	0,00	0	0	A:600
.9480	Erweiterung EDV-Netzwerk	0	0	0	0,00	3.500	0	A:300
	Ausgaben	50.000	0	60.000	50.568,97	179.500	0	
	UAB 2152 Zu-/Überschuss	-25.000		-60.000	7.645,07			

B. Vermögenshaushalt - Einzelpläne

Gemeinde **1 Stadt Neuburg a.d. Donau**
 Einzelplan **2 Schulen**
 Abschnitt **21 Grund-, Haupt- und Mittelschulen**
 U-Abschnitt **2153 Mehrfachturnhalle**

Haushaltsstelle		Haushaltsansatz			Ergebnis der Jahresrechnung	Investitionen und Invest.-Förderungsmaßnahmen		Erläuterungen Amt
Nr.	Bezeichnung	2022	Verpfl.-Erm. 2022	2021		2020	Gesamt-ausgabe-bedarf	
1	2	3	4	5	6	7	8	9
	Einnahmen							
.3610	Zuwendung des Landes	0		0	0,00			A:600
	Einnahmen	0		0	0,00			
	Ausgaben							
.9350	Bewegl. Vermögen	5.000	0	5.000	0,00	25.000	0	A:203-3
	Ausgaben	5.000	0	5.000	0,00	25.000	0	
	UAB 2153	Zu-/Überschuss		-5.000	0,00			
	Einnahmen	1.109.000		772.000	535.856,18			
	Ausgaben	541.300	0	2.999.300	2.201.806,60	2.683.000	0	
	AB 21	Zu-/Überschuss		-2.227.300	-1.665.950,42			

B. Vermögenshaushalt - Einzelpläne

Gemeinde **1 Stadt Neuburg a.d. Donau**
 Einzelplan **3 Wissenschaft, Forschung, Kulturpflege**
 Abschnitt **30 Verwaltung kultureller Angelegenheiten**
 U-Abschnitt **3000 Verwaltung kultureller Angelegenheiten**

Haushaltsstelle		Haushaltsansatz			Ergebnis der Jahresrechnung	Investitionen und Invest.-Förderungsmaßnahmen		Erläuterungen Amt
Nr.	Bezeichnung	2022	Verpfl.-Erm. 2022	2021		2020	Gesamt- ausgabe- bedarf	
1	2	3	4	5	6	7	8	9
	Einnahmen							
.3450	Allgemeine Verkaufserlöse	0		0	0,00			A:400
.3670	Spenden	0		0	0,00			A:400
	Einnahmen	0		0	0,00			
	Ausgaben							
.9350	Bewegliches Vermögen	6.500	0	6.500	1.041,41	32.500	0	A:400
.9351	Ankauf von Kunstwerken	0	0	0	0,00	0	0	A:400
.9400	Schaffung eines Kulturdepots	0	0	0	0,00	236.000	0	A:400
.9880	Zuschuss Fadenspieler	0	0	0	5.000,00	0	0	A:400
	Ausgaben	6.500	0	6.500	6.041,41	268.500	0	
	UAB 3000	Zu-/Überschuss	-6.500	-6.500	-6.041,41			
	Einnahmen	0		0	0,00			
	Ausgaben	6.500	0	6.500	6.041,41	268.500	0	
	AB 30	Zu-/Überschuss	-6.500	-6.500	-6.041,41			

B. Vermögenshaushalt - Einzelpläne

Gemeinde **1 Stadt Neuburg a.d. Donau**
 Einzelplan **3 Wissenschaft, Forschung, Kulturpflege**
 Abschnitt **32 Museen, Sammlungen, Ausstellungen**
 U-Abschnitt **3210 Stadtmuseum**

Haushaltsstelle		Haushaltsansatz			Ergebnis der Jahresrechnung	Investitionen und Invest.-Förderungsmaßnahmen		Erläuterungen Amt
Nr.	Bezeichnung	2022	Verpfl.-Erm. 2022	2021		2020	Gesamt-ausgabe-bedarf	
1	2	3	4	5	6	7	8	9
	Einnahmen							
.3610	Zuwendung des Landes	0		0	0,00			A:600
.3620	Zuwendungen von Gemeinden und Gemeindeverbänden	0		0	0,00			A:600
	Einnahmen	0		0	0,00			
	Ausgaben							
.9350	Bewegliches Vermögen	0	0	0	3.000,00	6.000	0	A:201-4
	Ausgaben	0	0	0	3.000,00	6.000	0	
	UAB 3210 Zu-/Überschuss	0		0	-3.000,00			

B. Vermögenshaushalt - Einzelpläne

Gemeinde **1 Stadt Neuburg a.d. Donau**
 Einzelplan **3 Wissenschaft, Forschung, Kulturpflege**
 Abschnitt **32 Museen, Sammlungen, Ausstellungen**
 U-Abschnitt **3212 Ausstellungen**

Haushaltsstelle		Haushaltsansatz			Ergebnis der Jahresrechnung	Investitionen und Invest.-Förderungsmaßnahmen		Erläuterungen Amt
Nr.	Bezeichnung	2022	Verpfl.-Erm. 2022	2021		2020	Gesamt- ausgabe- bedarf	
1	2	3	4	5	6	7	8	9
	Einnahmen							
	Einnahmen	0		0	0,00			
	Ausgaben							
.9355	Bewegliches Vermögen	0	0	5.000	0,00	10.000	0	A:400
	Ausgaben	0	0	5.000	0,00	10.000	0	
	UAB 3212							
	Zu-/Überschuss	0		-5.000	0,00			
	Einnahmen	0		0	0,00			
	Ausgaben	0	0	5.000	3.000,00	16.000	0	
	AB 32							
	Zu-/Überschuss	0		-5.000	-3.000,00			

B. Vermögenshaushalt - Einzelpläne

Gemeinde **1 Stadt Neuburg a.d. Donau**
 Einzelplan **3 Wissenschaft, Forschung, Kulturpflege**
 Abschnitt **33 Theater, Musikpflege**
 U-Abschnitt **3311 Stadttheater**

Haushaltsstelle		Haushaltsansatz			Ergebnis der Jahresrechnung	Investitionen und Invest.-Förderungsmaßnahmen		Erläuterungen Amt
Nr.	Bezeichnung	2022	Verpfl.-Erm. 2022	2021		2020	Gesamt- ausgabe- bedarf	
1	2	3	4	5	6	7	8	9
	Einnahmen							
.3450	Verkaufserlöse	0		0	1.365,00			A:400
	Einnahmen	0		0	1.365,00			
	Ausgaben							
.9350	Bewegl. Vermögen	10.000	0	0	59.717,28	40.000	0	A:400
.9410	Energetische Sanierung (Planung)	100.000	0	0	0,00	100.000	0	A:205
	Ausgaben	110.000	0	0	59.717,28	140.000	0	
	UAB 3311	Zu-/Überschuss	-110.000	0	-58.352,28			
		Einnahmen	0	0	1.365,00			
		Ausgaben	110.000	0	59.717,28	140.000	0	
	AB 33	Zu-/Überschuss	-110.000	0	-58.352,28			

B. Vermögenshaushalt - Einzelpläne

Gemeinde **1 Stadt Neuburg a.d. Donau**
 Einzelplan **3 Wissenschaft, Forschung, Kulturpflege**
 Abschnitt **34 Heimat- und sonstige Kulturpflege**
 U-Abschnitt **3410 Brauchtum/Kulturpflege**

Haushaltsstelle		Haushaltsansatz			Ergebnis der Jahresrechnung	Investitionen und Invest.-Förderungsmaßnahmen		Erläuterungen Amt
Nr.	Bezeichnung	2022	Verpfl.-Erm. 2022	2021		2020	Gesamt- ausgabe- bedarf	
1	2	3	4	5	6	7	8	9
	Einnahmen							
.3270	Rückflüsse von Darlehen, Übrige Bereiche	0		0	0,00			A:201-3
	Einnahmen	0		0	0,00			
	Ausgaben							
.9860	Dorferneuerung Joshofen	5.000	0	0	-95.000,00	615.000	0	A:700
	Ausgaben	5.000	0	0	-95.000,00	615.000	0	
	UAB 3410	Zu-/Überschuss	-5.000	0	95.000,00			

B. Vermögenshaushalt - Einzelpläne

Gemeinde **1 Stadt Neuburg a.d. Donau**
 Einzelplan **3 Wissenschaft, Forschung, Kulturpflege**
 Abschnitt **34 Heimat- und sonstige Kulturpflege**
 U-Abschnitt **3450 Sommerakademie**

Haushaltsstelle		Haushaltsansatz			Ergebnis der Jahresrechnung	Investitionen und Invest.-Förderungsmaßnahmen		Erläuterungen Amt
Nr.	Bezeichnung	2022	Verpfl.-Erm. 2022	2021		2020	Gesamt- ausgabe- bedarf	
1	2	3	4	5	6	7	8	9
	Einnahmen							
	Einnahmen	0		0	0,00			
	Ausgaben							
.9350	Bewegl. Vermögen	1.000	0	1.000	0,00	5.000	0	A:400
	Ausgaben	1.000	0	1.000	0,00	5.000	0	
	UAB 3450	-1.000		-1.000	0,00			
	Zu-/Überschuss							

B. Vermögenshaushalt - Einzelpläne

Gemeinde **1 Stadt Neuburg a.d. Donau**
 Einzelplan **3 Wissenschaft, Forschung, Kulturpflege**
 Abschnitt **34 Heimat- und sonstige Kulturpflege**
 U-Abschnitt **3451 Tanzschule**

Haushaltsstelle		Haushaltsansatz			Ergebnis der Jahresrechnung	Investitionen und Invest.-Förderungsmaßnahmen		Erläuterungen Amt
Nr.	Bezeichnung	2022	Verpfl.-Erm. 2022	2021		2020	Gesamt-ausgabe-bedarf	
1	2	3	4	5	6	7	8	9
	Einnahmen							
	Einnahmen	0		0	0,00			
	Ausgaben							
.9350	Bewegl. Vermögen	1.000	0	1.000	1.899,72	5.000	0	A:400
	Ausgaben	1.000	0	1.000	1.899,72	5.000	0	
	UAB 3451	Zu-/Überschuss		-1.000	-1.899,72			
	Einnahmen	0		0	0,00			
	Ausgaben	7.000	0	2.000	-93.100,28	625.000	0	
	AB 34	Zu-/Überschuss		-7.000	93.100,28			

B. Vermögenshaushalt - Einzelpläne

Gemeinde **1 Stadt Neuburg a.d. Donau**
 Einzelplan **3 Wissenschaft, Forschung, Kulturpflege**
 Abschnitt **35 Volksbildung**
 U-Abschnitt **3521 Stadtbücherei**

Haushaltsstelle		Haushaltsansatz			Ergebnis der Jahresrechnung	Investitionen und Invest.-Förderungsmaßnahmen		Erläuterungen Amt
Nr.	Bezeichnung	2022	Verpfl.-Erm. 2022	2021		2020	Gesamt- ausgabe- bedarf	
1	2	3	4	5	6	7	8	9
	Einnahmen							
.3610	Zuwendung des Landes	0		0	0,00			A:401-1
	Einnahmen	0		0	0,00			
	Ausgaben							
.9350	Bewegl. Vermögen	2.000	0	2.000	2.175,00	10.000	0	A:401-1
	Ausgaben	2.000	0	2.000	2.175,00	10.000	0	
	UAB 3521	Zu-/Überschuss		-2.000	-2.175,00			
		Einnahmen		0	0,00			
		Ausgaben		2.000	2.175,00	10.000	0	
	AB 35	Zu-/Überschuss		-2.000	-2.175,00			

B. Vermögenshaushalt - Einzelpläne

Gemeinde **1 Stadt Neuburg a.d. Donau**
 Einzelplan **3 Wissenschaft, Forschung, Kulturpflege**
 Abschnitt **37 Kirchliche Angelegenheiten**
 U-Abschnitt **3700 Kirchen**

Haushaltsstelle		Haushaltsansatz			Ergebnis der Jahresrechnung	Investitionen und Invest.-Förderungsmaßnahmen		Erläuterungen Amt
Nr.	Bezeichnung	2022	Verpfl.-Erm. 2022	2021		Gesamtausgabebedarf	bisher bereitgestellt	
1	2	3	4	5	6			7
	Einnahmen							
.3600	Zuwendung Bezirk Oberbayern	0		0	0,00			A:201
.3610	Zuwendung des Landes	0		0	5.000,00			A:600
.3620	Kreiszuschuß, Bezirkzuschuss	0		0	0,00			A:201
	Einnahmen	0		0	5.000,00			
	Ausgaben							
.9400	Baumaßnahmen an Kapellen	0	0	0	-375,26	250.000	0	A:600
.9880	Zuschüsse an Kirchen	15.000	0	0	20.000,00	45.000	0	A:201-4
	Ausgaben	15.000	0	0	19.624,74	295.000	0	
	UAB 3700 Zu-/Überschuss	-15.000		0	-14.624,74			
	Einnahmen	0		0	5.000,00			
	Ausgaben	15.000	0	0	19.624,74	295.000	0	
	AB 37 Zu-/Überschuss	-15.000		0	-14.624,74			
	Einnahmen	0		0	6.365,00			
	Ausgaben	140.500	0	15.500	-2.541,85	1.354.500	0	
	EP 3 Zu-/Überschuss	-140.500		-15.500	8.906,85			

B. Vermögenshaushalt - Einzelpläne

Gemeinde **1 Stadt Neuburg a.d. Donau**
 Einzelplan **4 Soziale Sicherheit**
 Abschnitt **43 Einrichtungen der Sozialhilfe und der Kriegsofferfürsorge**
 U-Abschnitt **4350 Soziale Einrichtungen für Wohnungslose**

Haushaltsstelle		Haushaltsansatz			Ergebnis der Jahresrechnung	Investitionen und Invest.-Förderungsmaßnahmen		Erläuterungen Amt
Nr.	Bezeichnung	2022	Verpfl.-Erm. 2022	2021		2020	Gesamt-ausgabe-bedarf	
1	2	3	4	5	6	7	8	9
	Einnahmen							
	Einnahmen	0		0	0,00			
	Ausgaben							
.9350	Bewegl. Vermögen	85.000	0	2.500	0,00	87.500	0	A:300
.9400	Neubau Wohnungslosenunterkunft	1.250.000	0	1.700.000	10.000,00	3.040.000	0	A:600
.9405	Umbau Gebäudebestand	145.000	0	150.000	0	295.000	0	A:600
.9410	Baumaßnahmen	0	0	0	0	360.000	0	A:600
	Ausgaben	1.480.000	0	1.852.500	-30.000,00	3.782.500	0	
	UAB 4350	Zu-/Überschuss	-1.480.000	-1.852.500	30.000,00			

B. Vermögenshaushalt - Einzelpläne

Gemeinde **1 Stadt Neuburg a.d. Donau**
 Einzelplan **4 Soziale Sicherheit**
 Abschnitt **43 Einrichtungen der Sozialhilfe und der Kriegsofferfürsorge**
 U-Abschnitt **4370 Soziale Einrichtungen - Bürgertreff Ostend**

Haushaltsstelle		Haushaltsansatz			Ergebnis der Jahresrechnung	Investitionen und Invest.-Förderungsmaßnahmen		Erläuterungen Amt
Nr.	Bezeichnung	2022	Verpfl.-Erm. 2022	2021		2020	Gesamt-ausgabe-bedarf	
1	2	3	4	5	6	7	8	9
	Einnahmen							
	Ausgaben							
	Einnahmen	0		0	0,00			
.9350	Bewegl. Vermögen	7.500	0	8.000	20.036,22	20.000	0	A:203-3
.9355	Bewegl. Vermögen EDV	0	0	0	0,00	21.900	0	A:102-3
.9480	Erweiterung EDV-Netzwerk	0	0	0	0,00	1.900	0	A:203-3
	Ausgaben	7.500	0	8.000	20.036,22	43.800	0	
	UAB 4370 Zu-/Überschuss	-7.500		-8.000	-20.036,22			

B. Vermögenshaushalt - Einzelpläne

Gemeinde **1 Stadt Neuburg a.d. Donau**
 Einzelplan **4 Soziale Sicherheit**
 Abschnitt **43 Einrichtungen der Sozialhilfe und der Kriegsopferfürsorge**
 U-Abschnitt **4380 Soziale Einrichtungen - Bürgertreff Schwalbanger/Neufeld**

Haushaltsstelle		Haushaltsansatz			Ergebnis der Jahresrechnung	Investitionen und Invest.-Förderungsmaßnahmen		Erläuterungen Amt
Nr.	Bezeichnung	2022	Verpfl.-Erm. 2022	2021		2020	Gesamt- ausgabe- bedarf	
1	2	3	4	5	6	7	8	9
	Einnahmen							
.3610	Zuwendung des Landes	0		0	0,00			A:600
	Einnahmen	0		0	0,00			
	Ausgaben							
.9350	Bewegl. Vermögen	1.500	0	1.500	0,00	7.500	0	A:200
.9355	Bewegl. Vermögen EDV	0	0	0	0,00	15.500	0	A:102-3
	Ausgaben	1.500	0	1.500	0,00	23.000	0	
	UAB 4380	Zu-/Überschuss		-1.500	0,00			
	Einnahmen	0		0	0,00			
	Ausgaben	1.489.000	0	1.862.000	-9.963,78	3.849.300	0	
	AB 43	Zu-/Überschuss		-1.489.000	9.963,78			

B. Vermögenshaushalt - Einzelpläne

Gemeinde 1 Stadt Neuburg a.d. Donau
 Einzelplan 4 Soziale Sicherheit
 Abschnitt 46 Einrichtungen der Jugendhilfe
 U-Abschnitt 4601 Kinderspielplätze

Haushaltsstelle		Haushaltsansatz			Ergebnis der Jahresrechnung	Investitionen und Invest.-Förderungsmaßnahmen		Erläuterungen Amt
Nr.	Bezeichnung	2022	Verpfl.-Erm. 2022	2021		Gesamt- ausgabe- bedarf	bisher bereitgestellt	
1	2	EUR	EUR	EUR	EUR			EUR
	Einnahmen							
.3456	Ersatzleistung von Versicherung	0		0	0,00			A:201-4
.3510	Spielplatzablöse	10.000		0	0			A:600
.3660	Spenden	0		0	0,00			A:201-4
	Einnahmen	10.000		0	0,00			
	Ausgaben							
.9350	Bewegl. Vermögen	50.000	0	40.000	24.995,82	240.000	0	A:600
.9510	Anlegung von Kinderspielplätzen	140.000	0	0	49.975,85	220.000	0	A:600
	Ausgaben	190.000	0	40.000	74.971,67	460.000	0	
UAB 4601	Zu-/Überschuss	-180.000		-40.000	-74.971,67			

B. Vermögenshaushalt - Einzelpläne

Gemeinde **1 Stadt Neuburg a.d. Donau**
 Einzelplan **4 Soziale Sicherheit**
 Abschnitt **46 Einrichtungen der Jugendhilfe**
 U-Abschnitt **4641 Städt. Kindergärten**

Haushaltsstelle		Haushaltsansatz			Ergebnis der Jahresrechnung	Investitionen und Invest.-Förderungsmaßnahmen		Erläuterungen Amt
Nr.	Bezeichnung	2022	Verpfl.-Erm. 2022	2021		2020	Gesamt-ausgabe-bedarf	
1	2	EUR	EUR	EUR	EUR	EUR	EUR	9
	Einnahmen							
.3610	Zuwendung des Landes Kindergarten Schwalbanger	0		63.000	0,00			A:201-4
.3612	Zuwendungen des Landes Kindergarten Brändström	91.000		0	0,00			A:202-4
.3613	Zuwendungen des Landes Kindertagesstätte (Modulbauweise)	0		0	0			A:600
.3615	Zuwendungen des Landes Kindergarten Neuburg West	0		0	61.000,00			A:201-4
.3616	Zuwendungen des Landes Kinderkrippe H.-heim (Erweiterung)	0		0	0			A:600
.3619	Zuwendung des Landes Kindergarten Marstall	0		0	0,00			A:200
.3620	Zuwendungen des Landes Neubau Kinderhaus	576.000		1.000.000	1.038.000,00			A:202-4
.3680	Zuschuss Diözese f. KiGa Schwalbanger	0		0	739.559,72			A:201-4
	Einnahmen	667.000		1.063.000	1.838.559,72			
	Ausgaben							
.9350	Bewegl. Vermögen	0	0	105.000	242.999,50	210.000	0	A:300
.9351	Freilandspielgeräte	30.000	0	0	24.991,99	120.000	0	A:600
.9352	Bewegl. Vermögen	0	0	0	0,00	315.000	0	A:300
.9415	Neubau Kinderhaus	0	0	500.000	1.999.984,65	4.390.000	0	A:600
.9420	Brandström-KiGa Baukosten	31.000	0	350.000	169.995,06	450.000	0	A:600
.9421	Kindergarten Heinrichsheim, Erweiterung	160.000	0	0	0,00	160.000	0	A:600
.9430	Kinderkrippe Neubau Breslauer Str.	0	0	0	-16.000,00	0	0	A:600
.9435	KiGa Marstall (Umbau)	0	0	0	305,30	250.000	0	A:600
.9437	Kindergarten Neuburg West	0	0	0	-368,71	2.500.000	0	A:600
.9440	Kindergarten Schwalbanger (St. Peter)	0	0	0	-936,81	0	0	A:600
.9441	KiGa Schwalbanger Meditationsraum	0	0	0	0,00	60.000	0	A:600
.9445	Neubau Kindertagesstätte (Modulbauweise)	250.000	0	0	0	3.000.000	0	A:600
.9450	Kinderkrippe H.-heim (Erweiterung)	150.000	0	0	0	750.000	0	A:600
.9480	Erweiterung EDV-Netzwerk	0	0	0	0,00	3.300	0	A:300
.9884	Weitere Kindertagesstätte im Stadtgebiet	0	0	0	0,00	50.000	0	A:300
	Ausgaben	621.000	0	955.000	2.420.970,98	12.258.300	0	
	UAB 4641 Zu-Überschuss	46.000		108.000	-582.411,26			

B. Vermögenshaushalt - Einzelpläne

Gemeinde **1 Stadt Neuburg a.d. Donau**
 Einzelplan **4 Soziale Sicherheit**
 Abschnitt **46 Einrichtungen der Jugendhilfe**
 U-Abschnitt **4648 Freigemeinn. Kindergärten und -horte**

Haushaltsstelle		Haushaltsansatz			Ergebnis der Jahresrechnung	Investitionen und Invest.-Förderungsmaßnahmen		Erläuterungen Amt
Nr.	Bezeichnung	2022	Verpfl.-Erm. 2022	2021		2020	Gesamt-ausgabe-bedarf	
1	2	3	4	5	6	7	8	9
	Einnahmen							
.3280	Rückflüsse von Darlehen; Übrige Bereiche	12.500		0	0,00			A:201-3
.3613	Zuwendung des Landes Kindertagesstätte BRK	0		0	0			A:202-4
.3617	Zuschuss Kinderhort Studienseminar	0		0	0,00			A:201
	Einnahmen	12.500		0	0,00			
	Ausgaben							
.9280	Darlehen Verein Frühförderung	0	0	50.000	150.000,00	0	0	A:200
.9881	Zuschuss Kinderhort Studienseminar	0	0	0	328.000,00	947.000	0	A:201
.9884	Kindertagesstätte BRK	0	0	97.000	95.000,00	97.000	0	A:600
.9885	Einrichtung Kindergärten und -krippen	15.000	0	15.000	5.000,00	30.000	0	A:300
	Ausgaben	15.000	0	162.000	578.000,00	1.074.000	0	
	UAB 4648 Zu-/Überschuss	-2.500		-162.000	-578.000,00			
	Einnahmen	689.500		1.063.000	1.838.559,72			
	Ausgaben	826.000	0	1.157.000	3.073.942,65	13.792.300	0	
	AB 46 Zu-/Überschuss	-136.500		-94.000	-1.235.382,93			

B. Vermögenshaushalt - Einzelpläne

Gemeinde **1 Stadt Neuburg a.d. Donau**
 Einzelplan **4 Soziale Sicherheit**
 Abschnitt **47 Förderung anderer Träger der Wohlfahrtspflege und Jugendhilfe**
 U-Abschnitt **4700 Förderung der Wohlfahrtspflege**

Haushaltsstelle		Haushaltsansatz			Ergebnis der Jahresrechnung	Investitionen und Invest.-Förderungsmaßnahmen		Erläuterungen Amt
Nr.	Bezeichnung	2022	Verpfl.-Erm. 2022	2021		2020	Gesamt-ausgabe-bedarf	
1	2	3	4	5	6	7	8	9
	Einnahmen							
	Einnahmen	0		0	0,00			
	Ausgaben							
.9880	Investitionszuschüsse	0	0	4.500	0,00	0	0	A:201-4
	Ausgaben	0	0	4.500	0,00	0	0	
	UAB 4700							
	Zu-/Überschuss	0		-4.500	0,00			
	Einnahmen	0		0	0,00			
	Ausgaben	0	0	4.500	0,00	0	0	
	AB 47							
	Zu-/Überschuss	0		-4.500	0,00			
	Einnahmen	689.500		1.063.000	1.838.559,72			
	Ausgaben	2.315.000	0	3.023.500	3.063.978,87	17.641.600	0	
	EP 4							
	Zu-/Überschuss	-1.625.500		-1.960.500	-1.225.419,15			

B. Vermögenshaushalt - Einzelpläne

Gemeinde **1 Stadt Neuburg a.d. Donau**
 Einzelplan **5 Gesundheit, Sport, Erholung**
 Abschnitt **55 Gesundheit, Sport, Erholung**
 U-Abschnitt **5500 Förderung des Sports**

Haushaltsstelle		Haushaltsansatz			Ergebnis der Jahresrechnung	Investitionen und Invest.-Förderungsmaßnahmen		Erläuterungen Amt
Nr.	Bezeichnung	2022	Verpfl.-Erm. 2022	2021		2020	Gesamt-ausgabe-bedarf	
1	2	3	4	5	6	7	8	9
	Einnahmen							
.3280	Rückflüsse von Darlehen	1.400		1.400	1.459,00			A:201-3
	Einnahmen	1.400		1.400	1.459,00			
	Ausgaben							
.9280	Darlehen an Sportvereine	0	0	0	0,00	0	0	A:201-3
.9880	Zuschüsse an Sportvereine	35.000	0	18.000	26.747,12	98.000	0	A:201-4
	Ausgaben	35.000	0	18.000	26.747,12	98.000	0	
	UAB 5500 Zu-/Überschuss	-33.600		-16.600	-25.288,12			
	Einnahmen	1.400		1.400	1.459,00			
	Ausgaben	35.000	0	18.000	26.747,12	98.000	0	
	AB 55 Zu-/Überschuss	-33.600		-16.600	-25.288,12			

B. Vermögenshaushalt - Einzelpläne

Seite

32

Gemeinde **1 Stadt Neuburg a.d. Donau**
 Einzelplan **5 Gesundheit, Sport, Erholung**
 Abschnitt **56 Eigene Sportstätten**
 U-Abschnitt **5600 Turnhallen und Freisportanlagen**

Haushaltsstelle		Haushaltsansatz			Ergebnis der Jahresrechnung	Investitionen und Invest.-Förderungsmaßnahmen		Erläuterungen Amt
Nr.	Bezeichnung	2022	Verpfl.-Erm. 2022	2021		2020	Gesamt- ausgabe- bedarf	
1	2	3	4	5	6	7	8	9
	Einnahmen							
.3610	Zuwendung d. Landes	0		0	0,00			A:201-4
.3620	Kreiszuschuß	0		0	0,00			A:201-4
.3670	Zuschüssen von Privaten	0		0	0,00			A:200
	Einnahmen	0		0	0,00			
	Ausgaben							
.9350	Bewegliches Vermögen	1.400	0	1.400	0,00	7.000	0	A:203-3
.9480	Erweiterung EDV-Netz (MFTH)	0	0	0	0,00	3.300	0	A:203-3
.9500	Neubau Minifussballfeld	0	0	0	0,00	60.000	0	A:700
.9530	Bewegungspark Schwalbanger	0	0	0	0	300.000	0	A:600
	Ausgaben	1.400	0	1.400	0,00	370.300	0	
	UAB 5600 Zu-/Überschuss	-1.400		-1.400	0,00			
	Einnahmen	0		0	0,00			
	Ausgaben	1.400	0	1.400	0,00	370.300	0	
	AB 56 Zu-/Überschuss	-1.400		-1.400	0,00			

B. Vermögenshaushalt - Einzelpläne

Gemeinde **1 Stadt Neuburg a.d. Donau**
 Einzelplan **5 Gesundheit, Sport, Erholung**
 Abschnitt **58 Park- und Gartenanlagen**
 U-Abschnitt **5800 Stadtgärtnerei**

Seite 33

Haushaltsstelle		Haushaltsansatz			Ergebnis der Jahresrechnung	Investitionen und Invest.-Förderungsmaßnahmen		Erläuterungen Amt
Nr.	Bezeichnung	2022	Verpfl.-Erm. 2022	2021		2020	Gesamt- ausgabe- bedarf	
1	2	3	4	5	6	7	8	9
	Einnahmen							
.3450	Verkaufserlöse	0		0	9.400,00			A:681-3
	Einnahmen	0		0	9.400,00			
	Ausgaben							
.9350	Bewegliches Vermögen	250.000	0	100.000	149.177,19	650.000	0	A:681-3
.9355	Bewegl. Vermögen EDV	1.500	0	1.500	18.117,21	7.500	0	A:102-3
.9400	Hochbaumaßnahmen Gärtnerei	0	0	0	0,00	0	0	A:681-3
	Ausgaben	251.500	0	101.500	167.294,40	657.500	0	
	UAB 5800 Zu-Überschuss	-251.500		-101.500	-157.894,40			

B. Vermögenshaushalt - Einzelpläne

Gemeinde **1 Stadt Neuburg a.d. Donau**
 Einzelplan **5 Gesundheit, Sport, Erholung**
 Abschnitt **58 Park- und Gartenanlagen**
 U-Abschnitt **5810 Öffentliche Grünflächen**

Haushaltsstelle		Haushaltsansatz			Ergebnis der Jahresrechnung	Investitionen und Invest.-Förderungsmaßnahmen		Erläuterungen Amt
Nr.	Bezeichnung	2022	Verpfl.-Erm. 2022	2021		2020	Gesamt- ausgabe- bedarf	
1	2	3	4	5	6	7	8	9
	Einnahmen							
.3610	Zuwendung des Landes	362.000		180.000	0,00			A:202-4
.3670	Zuschüsse, Spenden	0		0	0,00			A:600
	Einnahmen	362.000		180.000	0,00			
	Ausgaben							
.9350	Bewegliches Vermögen	0	0	0	0,00	0	0	A:600
.9530	Gestaltung Grünanlagen im Stadtgebiet	0	0	120.000	340.000,00	170.000	0	A:600
.9535	Sanierung Hutzeldörre	300.000	0	300.000	0	600.000	0	A:700
.9540	Ökoausgleichs- und Ökokontoflächen	200.000	0	0	19.883,43	245.000	0	A:600
	Ausgaben	500.000	0	420.000	359.883,43	1.015.000	0	
	UAB 5810	Zu-/Überschuss	-138.000	-240.000	-359.883,43			
	Einnahmen	362.000		180.000	9.400,00			
	Ausgaben	751.500	0	521.500	527.177,83	1.672.500	0	
	AB 58	Zu-/Überschuss	-389.500	-341.500	-517.777,83			

B. Vermögenshaushalt - Einzelpläne

Gemeinde **1 Stadt Neuburg a.d. Donau**
 Einzelplan **5 Gesundheit, Sport, Erholung**
 Abschnitt **59 Sonstige Erholungseinrichtungen**
 U-Abschnitt **5900 Sonstige Erholungseinrichtungen**

Haushaltsstelle		Haushaltsansatz			Ergebnis der Jahresrechnung	Investitionen und Invest.-Förderungsmaßnahmen		Erläuterungen Amt
Nr.	Bezeichnung	2022	Verpfl.-Erm. 2022	2021		2020	Gesamt-ausgabe-bedarf	
1	2	3	4	5	6	7	8	9
	Einnahmen							
.3610	Zuwendung des Landes	0		0	0			A:600
	Einnahmen	0		0	0,00			
	Ausgaben							
.9350	Bewegliches Vermögen	0	0	0	0,00	0	0	A:203-3
.9405	Anlage / Beschilderung Nordic Walking Park	0	0	0	0,00	0	0	A:201-4
.9410	Sanierung Kneipp-Anlage Finkenstein	0	0	0	0	0	0	A:600
.9880	Investitionszuschüsse	0	0	0	0,00	100.000	0	A:200
	Ausgaben	0	0	0	0,00	100.000	0	
	UAB 5900 Zu-/Überschuss	0		0	0,00			
	Einnahmen	0		0	0,00			
	Ausgaben	0	0	0	0,00	100.000	0	
	AB 59 Zu-/Überschuss	0		0	0,00			
	Einnahmen	363.400		181.400	10.859,00			
	Ausgaben	787.900	0	540.900	553.924,95	2.240.800	0	
	EP 5 Zu-/Überschuss	-424.500		-359.500	-543.065,95			

B. Vermögenshaushalt - Einzelpläne

Gemeinde **1 Stadt Neuburg a.d. Donau**
 Einzelplan **6 Bau- und Wohnungswesen, Verkehr**
 Abschnitt **61 Städtebaul. Planung, Städtebauförderung**
 U-Abschnitt **6160 Sanierung der Innenstadt - Untere Stadt**

Haushaltsstelle		Haushaltsansatz			Ergebnis der Jahresrechnung	Investitionen und Invest.-Förderungsmaßnahmen		Erläuterungen Amt
Nr.	Bezeichnung	2022	Verpfl.-Erm. 2022	2021		Gesamt- ausgabe- bedarf	bisher bereitgestellt	
1	2	3	4	5	6			7
	Einnahmen							
.3500	Ausgleichsbeträge	2.500		2.500	0,00			A:600
.3610	Landesfinanzhilfen	101.400		172.800	74.200,00			A:600
.3611	Landesfinanzhilfen REACT-EU Programm (Innenstadtmöblierung)	225.000		0	0			A:600
	Einnahmen	328.900		175.300	74.200,00			
	Ausgaben							
.9350	Bewegl. Vermögen	0	0	0	64.982,46	65.000	0	A:600
.9410	Vorbereitungen	5.000	0	5.000	-5.000,00	25.000	0	A:600
.9430	REACT-EU Programm (Innenstadtmöblierung)	250.000	0	0	0	250.000	0	A:600
.9515	Verbesserungen Freiraumgestaltung	150.000	0	0	99.958,47	600.000	0	A:600
.9870	Programm Stadtgest.	0	0	70.000	20.000,00	357.500	0	A:600
	Ausgaben	405.000	0	75.000	179.940,93	1.297.500	0	
	UAB 6160 Zu-/Überschuss	-76.100		100.300	-105.740,93			

B. Vermögenshaushalt - Einzelpläne

Gemeinde **1 Stadt Neuburg a.d. Donau**
 Einzelplan **6 Bau- und Wohnungswesen, Verkehr**
 Abschnitt **61 Städtebaul. Planung, Städtebauförderung**
 U-Abschnitt **6164 Sanierungsgebiet Fürstgarten**

Haushaltsstelle		Haushaltsansatz			Ergebnis der Jahresrechnung	Investitionen und Invest.-Förderungsmaßnahmen		Erläuterungen Amt
Nr.	Bezeichnung	2022	Verpfl.-Erm. 2022	2021		2020	Gesamt-ausgabe-bedarf	
1	2	3	4	5	6	7	8	9
		EUR	EUR	EUR	EUR	EUR	EUR	
	Einnahmen							
.3610	Zuwendung des Landes	0		0	0,00			A:600
	Einnahmen	0		0	0,00			
	Ausgaben							
.9420	Ordnungsmaßnahmen	0	0	0	0,00	53.000	0	A:600
	Ausgaben	0	0	0	0,00	53.000	0	
	UAB 6164	0		0	0,00			
	Zu-/Überschuss	0		0	0,00			

B. Vermögenshaushalt - Einzelpläne

Gemeinde **1 Stadt Neuburg a.d. Donau**
 Einzelplan **6 Bau- und Wohnungswesen, Verkehr**
 Abschnitt **61 Städtebaul. Planung, Städtebauförderung**
 U-Abschnitt **6165 Sanierungsgebiet Innenstadttrandbereich**

Haushaltsstelle		Haushaltsansatz			Ergebnis der Jahresrechnung	Investitionen und Invest.-Förderungsmaßnahmen		Erläuterungen Amt
Nr.	Bezeichnung	2022	Verpfl.-Erm. 2022	2021		2020	Gesamt-ausgabe-bedarf	
1	2	3	4	5	6	7	8	9
	Einnahmen							
.3610	Zuwendung des Landes	0		0	0,00			
	Einnahmen	0		0	0,00			
	Ausgaben							
.9420	Ordnungsmaßnahmen	0	0	0	0,00	75.000	0	A:600
	Ausgaben	0	0	0	0,00	75.000	0	
	UAB 6165	0		0	0,00			
	Zu-/Überschuss	0		0	0,00			

B. Vermögenshaushalt - Einzelpläne

Gemeinde **1 Stadt Neuburg a.d. Donau**
 Einzelplan **6 Bau- und Wohnungswesen, Verkehr**
 Abschnitt **61 Städtebaul. Planung, Städtebauförderung**
 U-Abschnitt **6166 Sanierungsgebiet Franziskanerstraße**

Haushaltsstelle		Haushaltsansatz			Ergebnis der Jahresrechnung	Investitionen und Invest.-Förderungsmaßnahmen		Erläuterungen Amt
Nr.	Bezeichnung	2022	Verpfl.-Erm. 2022	2021		2020	Gesamt- ausgabe- bedarf	
1	2	3	4	5	6	7	8	9
	Einnahmen							
.3610	Zuwendung des Landes	0		0	0,00			A:600
	Einnahmen	0		0	0,00			
	Ausgaben							
.9420	Ordnungsmaßnahmen	0	0	0	0,00	80.000	0	
.9871	Private Modernisierungsmaßnahmen	0	0	0	0,00	0	0	A:600
.9880	Private Modernisierungsmaßnahmen	0	0	0	0,00	0	0	A:600
	Ausgaben	0	0	0	0,00	80.000	0	
	UAB 6166 Zu-Überschuss	0		0	0,00			

B. Vermögenshaushalt - Einzelpläne

Seite

40

Gemeinde

1 Stadt Neuburg a.d. Donau

Einzelplan

6 Bau- und Wohnungswesen, Verkehr

Abschnitt

61 Städtebaul. Planung, Städtebauförderung

U-Abschnitt

6167 Sanierungsgebiet Unterer Hofgarten/Donaukai

Haushaltsstelle		Haushaltsansatz			Ergebnis der Jahresrechnung	Investitionen und Invest.-Förderungsmaßnahmen		Erläuterungen Amt
Nr.	Bezeichnung	2022	Verpfl.-Erm. 2022	2021		2020	Gesamt-ausgabe-bedarf	
1	2	3	4	5	6	7	8	9
	Einnahmen							
.3610	Zuwendung des Landes	0		0	0,00			A:600
	Einnahmen	0		0	0,00			
	Ausgaben							
.9410	Vorb. Untersuchungen	0	0	0	0,00	0	0	A:600
.9420	Ordnungsmaßnahmen	0	0	0	0,00	0	0	A:600
.9870	Private Modernisierungsmaßnahmen	0	0	0	0,00	0	0	A:600
.9871	Private Ordnungsmaßnahmen	0	0	0	0,00	0	0	A:600
.9880	Private Modernisierungsmaßnahmen	0	0	0	0,00	0	0	A:600
	Ausgaben	0	0	0	0,00	0	0	
	UAB 6167							
	Zu-/Überschuss	0		0	0,00			

B. Vermögenshaushalt - Einzelpläne

Gemeinde **1 Stadt Neuburg a.d. Donau**
 Einzelplan **6 Bau- und Wohnungswesen, Verkehr**
 Abschnitt **61 Städtebaul. Planung, Städtebauförderung**
 U-Abschnitt **6168 Sanierungsgebiet Schwalbental**

Haushaltsstelle		Haushaltsansatz			Ergebnis der Jahresrechnung	Investitionen und Invest.-Förderungsmaßnahmen		Erläuterungen Amt
Nr.	Bezeichnung	2022	Verpfl.-Erm. 2022	2021		2020	Gesamt-ausgabe-bedarf	
1	2	3	4	5	6	7	8	9
	Einnahmen							
.3610	Zuwendung des Landes	0		0	0,00			A:600
	Einnahmen	0		0	0,00			
	Ausgaben							
.9410	Vorbereitende Untersuchungen	0	0	0	0,00	6.800	0	A:600
.9420	Ordnungsmaßnahmen	0	0	0	0,00	9.700	0	A:600
.9880	Private Modernisierungsmaßnahmen	0	0	0	0,00	0	0	A:600
	Ausgaben	0	0	0	0,00	16.500	0	
	UAB 6168	0		0	0,00			
	Zu-Überschuss	0		0	0,00			

B. Vermögenshaushalt - Einzelpläne

Gemeinde **1 Stadt Neuburg a.d. Donau**
 Einzelplan **6 Bau- und Wohnungswesen, Verkehr**
 Abschnitt **61 Städtebaul. Planung, Städtebauförderung**
 U-Abschnitt **6170 Sanierung der Altstadt - Obere Stadt**

Haushaltsstelle		Haushaltsansatz			Ergebnis der Jahresrechnung	Investitionen und Invest.-Förderungsmaßnahmen		Erläuterungen Amt
Nr.	Bezeichnung	2022	Verpfl.-Erm. 2022	2021		Gesamt- ausgabe- bedarf	bisher bereitgestellt	
1	2	3	4	5	6			7
	Einnahmen							
.3500	Ausgleichsbeträge	0		0	0,00			A:600
.3610	Zuwendungen des Landes	89.760		147.460	207.300,00			A:600
	Einnahmen	89.760		147.460	207.300,00			
	Ausgaben							
.9410	Vorbereitungen	5.000	0	5.000	-18.405,08	31.000	0	A:600
.9870	Programm Stadtgestaltung	120.000	0	0	81.415,22	270.000	0	A:600
.9880	Private Modernisierungsmaßnahmen	0	0	0	0,00	0	0	A:600
	Ausgaben	125.000	0	5.000	63.010,14	301.000	0	
	UAB 6170 Zu-/Überschuss	-35.240		142.460	144.289,86			

B. Vermögenshaushalt - Einzelpläne

Gemeinde **1 Stadt Neuburg a.d. Donau**
 Einzelplan **6 Bau- und Wohnungswesen, Verkehr**
 Abschnitt **61 Städtebaul. Planung, Städtebauförderung**
 U-Abschnitt **6171 Sanierungsgebiet Karlsplatz/Amalienstraße**

Haushaltsstelle		Haushaltsansatz			Ergebnis der Jahresrechnung	Investitionen und Invest.-Förderungsmaßnahmen		Erläuterungen Amt
Nr.	Bezeichnung	2022	Verpfl.-Erm. 2022	2021		2020	Gesamt-ausgabe-bedarf	
1	2	3	4	5	6	7	8	9
		EUR	EUR	EUR	EUR	EUR	EUR	
	Einnahmen							
.3610	Zuwendung des Landes	0		0	0,00			A:600
	Einnahmen	0		0	0,00			
	Ausgaben							
.9870	Spitzenfinanzierung Maria-Ward	0	0	0	0,00	0	0	A:600
.9871	Amalienstr. 18	0	0	0	0,00	0	0	A:600
	Stadelsicherung							
	Ausgaben	0	0	0	0,00	0	0	
	UAB 6171	0		0	0,00			
	Zu-/Überschuss	0		0	0,00			

B. Vermögenshaushalt - Einzelpläne

Gemeinde **1 Stadt Neuburg a.d. Donau**
 Einzelplan **6 Bau- und Wohnungswesen, Verkehr**
 Abschnitt **61 Städtebaul. Planung, Städtebauförderung**
 U-Abschnitt **6172 Sanierungsgebiet Harmonie**

Haushaltsstelle		Haushaltsansatz			Ergebnis der Jahresrechnung	Investitionen und Invest.-Förderungsmaßnahmen		Erläuterungen Amt
Nr.	Bezeichnung	2022	Verpfl.-Erm. 2022	2021		2020	Gesamt-ausgabe-bedarf	
1	2	3	4	5	6	7	8	9
		EUR	EUR	EUR	EUR	EUR	EUR	
	Einnahmen							
.3610	Zuwendung des Landes	0		0	0,00			A:600
	Einnahmen	0		0	0,00			
	Ausgaben							
.9880	Private Modernisierungsmaßnahmen	0	0	0	0,00	0	0	A:600
	Ausgaben	0	0	0	0,00	0	0	
	UAB 6172	0		0	0,00			
	Zu-/Überschuss	0		0	0,00			

B. Vermögenshaushalt - Einzelpläne

Gemeinde **1 Stadt Neuburg a.d. Donau**
 Einzelplan **6 Bau- und Wohnungswesen, Verkehr**
 Abschnitt **61 Städtebaul. Planung, Städtebauförderung**
 U-Abschnitt **6173 Sanierungsgebiet westl. Obere Altstadt**

Haushaltsstelle		Haushaltsansatz			Ergebnis der Jahresrechnung	Investitionen und Invest.- Förderungsmaßnahmen		Erläuterungen Amt
Nr.	Bezeichnung	2022	Verpfl.-Erm. 2022	2021		2020	Gesamt- ausgabe- bedarf	
1	2	3	4	5	6	7	8	9
	Einnahmen							
.3610	Zuwendung des Landes	0		0	0,00			A:600
	Einnahmen	0		0	0,00			
	Ausgaben							
.9880	Private Modernisierungsmaßnahmen	0	0	0	0,00	0	0	A:600
	Ausgaben	0	0	0	0,00	0	0	
	UAB 6173	0		0	0,00			
	Zu-/Überschuss	0		0	0,00			

B. Vermögenshaushalt - Einzelpläne

Gemeinde **1 Stadt Neuburg a.d. Donau**
 Einzelplan **6 Bau- und Wohnungswesen, Verkehr**
 Abschnitt **61 Städtebaul. Planung, Städtebauförderung**
 U-Abschnitt **6174 Sanierungsgebiet Lassigny-Kaserne**

Haushaltsstelle		Haushaltsansatz			Ergebnis der Jahresrechnung	Investitionen und Invest.-Förderungsmaßnahmen		Erläuterungen Amt
Nr.	Bezeichnung	2022	Verpfl.-Erm. 2022	2021		2020	Gesamt- ausgabe- bedarf	
1	2	3	4	5	6	7	8	9
	Einnahmen							
.3610	Zuwendung des Landes	0		0	0,00			A:600
	Einnahmen	0		0	0,00			
	Ausgaben							
.9400	Baukosten	0	0	0	0,00	0	0	
.9420	Ordnungsmaßnahmen	0	0	0	0,00	60.000	0	A:600
	Ausgaben	0	0	0	0,00	60.000	0	
	UAB 6174	0		0	0,00			
	Zu-/Überschuss	0		0	0,00			

B. Vermögenshaushalt - Einzelpläne

Seite

47

Gemeinde

1 Stadt Neuburg a.d. Donau

Einzelplan

6 Bau- und Wohnungswesen, Verkehr

Abschnitt

61 Städtebaul. Planung, Städtebauförderung

U-Abschnitt

6176 San.gebiet Wolfgang-Wilhelm-Platz/Theresienstraße

Haushaltsstelle		Haushaltsansatz			Ergebnis der Jahresrechnung	Investitionen und Invest.- Förderungsmaßnahmen		Erläuterungen Amt
Nr.	Bezeichnung	2022	Verpfl.-Erm. 2022	2021		2020	Gesamt- ausgabe- bedarf	
1	2	3	4	5	6	7	8	9
	Einnahmen							
.3610	Zuwendung des Landes	0		0	0,00			A:600
	Einnahmen	0		0	0,00			
	Ausgaben							
.9400	Ordnungsmaßnahmen Am Graben	0	0	0	0,00	0	0	A:600
.9410	Vorbereitungen	0	0	0	0,00	0	0	A:600
.9420	Ordnungsmaßnahmen	0	0	0	0,00	50.000	0	A:600
.9870	Private Modernisierungsmaßnahmen	0	0	0	0,00	405.000	0	A:600
.9880	Private Modernisierungsmaßnahmen	0	0	0	0,00	0	0	A:600
	Ausgaben	0	0	0	0,00	455.000	0	
	UAB 6176	0		0	0,00			
	Zu-/Überschuss	0		0	0,00			

B. Vermögenshaushalt - Einzelpläne

Gemeinde **1 Stadt Neuburg a.d. Donau**
 Einzelplan **6 Bau- und Wohnungswesen, Verkehr**
 Abschnitt **61 Städtebaul. Planung, Städtebauförderung**
 U-Abschnitt **6177 Sanierungsgebiet Brandl**

Haushaltsstelle		Haushaltsansatz			Ergebnis der Jahresrechnung	Investitionen und Invest.-Förderungsmaßnahmen		Erläuterungen Amt
Nr.	Bezeichnung	2022	Verpfl.-Erm. 2022	2021		2020	Gesamt-ausgabe-bedarf	
1	2	3	4	5	6	7	8	9
		EUR	EUR	EUR	EUR	EUR	EUR	
	Einnahmen							
.3610	Zuwendung des Landes	0		0	0,00			A:600
	Einnahmen	0		0	0,00			
	Ausgaben							
.9410	Vorbereitende Untersuchungen	0	0	0	0,00	0	0	A:600
.9420	Ordnungsmaßnahmen	0	0	0	0,00	0	0	A:600
	Ausgaben	0	0	0	0,00	0	0	
	UAB 6177	0		0	0,00			
	Zu-/Überschuss	0		0	0,00			

B. Vermögenshaushalt - Einzelpläne

Seite

49

Gemeinde **1 Stadt Neuburg a.d. Donau**
 Einzelplan **6 Bau- und Wohnungswesen, Verkehr**
 Abschnitt **61 Städtebaul. Planung, Städtebauförderung**
 U-Abschnitt **6180 Sanierung Ostend**

Haushaltsstelle		Haushaltsansatz			Ergebnis der Jahresrechnung	Investitionen und Invest.-Förderungsmaßnahmen		Erläuterungen Amt
Nr.	Bezeichnung	2022	Verpfl.-Erm. 2022	2021		2020	Gesamt-ausgabe-bedarf	
1	2	3	4	5	6	7	8	9
	Einnahmen							
.3610	Landesfinanzhilfen	327.300		1.011.600	155.400,00			A:600
	Einnahmen	327.300		1.011.600	155.400,00			
	Ausgaben							
.9410	Vorbereitungen	0	0	0	0,00	9.000	0	A:600
.9420	Ordnungsmaßnahmen	0	0	0	0,00	0	0	A:600
.9520	Innenhofberuhigung/ Begrünung, Wohnumfeld	356.300	0	200.000	-9.200,00	1.756.300	0	A:600
.9540	Freizeit/Erholung	0	0	0	0,00	0	0	A:600
.9870	Programm Stadtgestaltung	0	0	100.000	-34,00	160.000	0	A:600
	Ausgaben	356.300	0	300.000	-9.234,00	1.925.300	0	
	UAB 6180	Zu-/Überschuss	-29.000	711.600	164.634,00			

B. Vermögenshaushalt - Einzelpläne

Gemeinde **1 Stadt Neuburg a.d. Donau**
 Einzelplan **6 Bau- und Wohnungswesen, Verkehr**
 Abschnitt **61 Städtebaul. Planung, Städtebauförderung**
 U-Abschnitt **6185 Gerhart-Hauptmann-Straße**

Haushaltsstelle		Haushaltsansatz			Ergebnis der Jahresrechnung	Investitionen und Invest.-Förderungsmaßnahmen		Erläuterungen Amt
Nr.	Bezeichnung	2022	Verpfl.-Erm. 2022	2021		2020	Gesamt- ausgabe- bedarf	
1	2	3	4	5	6	7	8	9
	Einnahmen							
.3610	Zuwendung des Landes	0		0	0,00			A:600
	Einnahmen	0		0	0,00			
	Ausgaben							
.9410	Vorbereitende Untersuchungen	0	0	0	0,00	0	0	A:600
.9870	Private Ordnungsmaßnahmen	0	0	0	0,00	0	0	A:600
	Ausgaben	0	0	0	0,00	0	0	
	UAB 6185	0		0	0,00			
	Zu-/Überschuss	0		0	0,00			

B. Vermögenshaushalt - Einzelpläne

Gemeinde **1 Stadt Neuburg a.d. Donau**
 Einzelplan **6 Bau- und Wohnungswesen, Verkehr**
 Abschnitt **61 Städtebaul. Planung, Städtebauförderung**
 U-Abschnitt **6190 UG Schwalbanger / Neufeld**

Haushaltsstelle		Haushaltsansatz			Ergebnis der Jahresrechnung	Investitionen und Invest.-Förderungsmaßnahmen		Erläuterungen Amt
Nr.	Bezeichnung	2022	Verpfl.-Erm. 2022	2021		2020	Gesamt- ausgabe- bedarf	
1	2	3	4	5	6	7	8	9
	Einnahmen							
.3610	Zuwendung des Landes	380.400		228.180	13.600,00			A:600
	Einnahmen	380.400		228.180	13.600,00			
	Ausgaben							
.9320	Grunderwerb	0	0	0	0,00	0	0	A:600
.9410	Vorbereitende Untersuchungen	0	0	0	-3.400,00	12.000	0	A:600
.9510	Aufwertung der Wegeverbindungen	0	0	0	0,00	0	0	A:600
.9520	Wohnumfeldverbesserungen	108.000	0	0	0,00	408.000	0	A:600
.9530	Freizeit- und Erholungseinrichtungen	100.000	0	0	0,00	450.000	0	A:600
.9870	Programm Stadtgestaltung	0	0	0	-900,00	30.000	0	A:600
	Ausgaben	208.000	0	0	-4.300,00	900.000	0	
	UAB 6190	Zu-/Überschuss		228.180	17.900,00			
	Einnahmen	1.126.360		1.562.540	450.500,00			
	Ausgaben	1.094.300	0	380.000	229.417,07	5.163.300	0	
	AB 61	Zu-/Überschuss		1.182.540	221.082,93			

B. Vermögenshaushalt - Einzelpläne

Seite

52

Gemeinde **1 Stadt Neuburg a.d. Donau**
 Einzelplan **6 Bau- und Wohnungswesen, Verkehr**
 Abschnitt **62 Wohnungsbauförderung und Wohnungsfürsorge**
 U-Abschnitt **6200 Wohnungsbauförderung und Wohnungsfürsorge**

Haushaltsstelle		Haushaltsansatz			Ergebnis der Jahresrechnung	Investitionen und Invest.-Förderungsmaßnahmen		Erläuterungen Amt
Nr.	Bezeichnung	2022	Verpfl.-Erm. 2022	2021		2020	Gesamt- ausgabe- bedarf	
1	2	3	4	5	6	7	8	9
	Einnahmen							
.3250	Rückflüsse von Darlehen Öffentl. wirtschaftl. Unternehmen	0		0	0,00			A:201-3
.3270	Rückflüsse von Darlehen Private Unternehmen	4.000		4.000	6.679,49			A:201-3
.3280	Rückflüsse von Darlehen Übrige Bereiche	0		4.000	7.062,50			A:201-3
.3610	Zuwendung des Landes	1.172.750		1.200.000	0,00			A:200
	Einnahmen	1.176.750		1.208.000	13.741,99			
	Ausgaben							
.9400	Soz. Wohnungsbau (Planung)	0	0	2.660.000	3.796.777,72	6.800.000	0	A:600
.9880	Zuschuss soz. Wohnungsbau (GeWo)	0	0	75.000	0,00	0	0	A:201
	Ausgaben	0	0	2.735.000	3.796.777,72	6.800.000	0	
	UAB 6200 Zu-/Überschuss	1.176.750		-1.527.000	-3.783.035,73			

B. Vermögenshaushalt - Einzelpläne

Gemeinde **1 Stadt Neuburg a.d. Donau**
 Einzelplan **6 Bau- und Wohnungswesen, Verkehr**
 Abschnitt **62 Wohnungsbauförderung und Wohnungsfürsorge**
 U-Abschnitt **6210 Erschließungsmaßnahmen**

Haushaltsstelle		Haushaltsansatz			Ergebnis der Jahresrechnung	Investitionen und Invest.-Förderungsmaßnahmen		Erläuterungen Amt
Nr.	Bezeichnung	2022	Verpfl.-Erm. 2022	2021		2020	Gesamt-ausgabe-bedarf	
1	2	3	4	5	6	7	8	9
	Einnahmen							
.3405	Grundstückserlöse f. Wohnbaugelände	3.500.000		1.700.000	110.444,38			A:203-3
	Einnahmen	3.500.000		1.700.000	110.444,38			
	Ausgaben							
.9325	Grunderwerb für den Wohnungsbau	2.000.000	0	1.000.000	899.918,26	9.000.000	0	A:203-3
	Ausgaben	2.000.000	0	1.000.000	899.918,26	9.000.000	0	
	UAB 6210 Zu-/Überschuss	1.500.000		700.000	-789.473,88			
	Einnahmen	4.676.750		2.908.000	124.186,37			
	Ausgaben	2.000.000	0	3.735.000	4.696.695,98	15.800.000	0	
	AB 62 Zu-/Überschuss	2.676.750		-827.000	-4.572.509,61			

B. Vermögenshaushalt - Einzelpläne

Gemeinde **1 Stadt Neuburg a.d. Donau**
 Einzelplan **6 Bau- und Wohnungswesen, Verkehr**
 Abschnitt **63 Gemeindestraßen**
 U-Abschnitt **6300 Gemeindestraßen**

Haushaltsstelle		Haushaltsansatz			Ergebnis der Jahresrechnung	Investitionen und Invest.-Förderungsmaßnahmen		Erläuterungen Amt
Nr.	Bezeichnung	2022	Verpfl.-Erm. 2022	2021		2020	Gesamt- ausgabe- bedarf	
1	2	EUR	EUR	EUR	EUR	EUR	EUR	9
	Einnahmen							
.3400	Rückzahlung überzahlter Beträge u. Ersatzleistungen f. Vermögensschäden	0		0	0			A:700
.3470	Ersatz von Versicherungen (Vermögensschäden)	0		0	0			A:700
.3501	Beiträge Dritter Neuburg	1.798.000		780.000	1.451.952,23			A:700
.3502	Beiträge Dritter Bergen	0		0	1.222,20			A:700
.3503	Beiträge Dritter Bittenbrunn	0		0	0,00			A:700
.3504	Beiträge Dritter Bruck	0		0	0,00			A:700
.3505	Beiträge Dritter Feldkirchen	0		0	458.671,99			A:700
.3506	Beiträge Dritter Heinrichsheim	714.000		690.000	20.692,42			A:700
.3507	Beiträge Dritter Joshofen	525.000		450.000	66.599,22			A:700
.3508	Beiträge Dritter Ried	0		0	0,00			A:700
.3509	Beiträge Dritter Zell	0		0	0,00			A:700
.3610	Zuw. d. Landes - Straßenbau	1.171.000		1.350.000	0,00			A:700
.3611	Straßenausbaupauschale	220.000		250.000	165.558,00			A:200
	Einnahmen	4.428.000		3.520.000	2.164.696,06			
	Ausgaben							
.9350	Anschaffung/Umrüstung von Signalanlagen	0	0	0	0,00	0	0	A:681-3
.9500	Straßenbau Objektplanungen	0	0	0	0,00	100.000	0	A:700
.9501	Straßenentwässerung, Verbesserung	0	0	0	99.082,59	0	0	A:700
.9505	Verbesserungen an Straßen, Wegen und Plätzen	0	0	0	0,00	420.000	0	A:700
.9510	Anbindung Südpark	0	0	0	0,00	1.300.000	0	A:700
.9511	Anbindung Südpark (B16)	700.000	0	900.000	700.000,00	4.000.000	0	A:700
	Ausgaben	700.000	0	900.000	799.082,59	5.820.000	0	
	UAB 6300 Zu-/Überschuss	3.728.000		2.620.000	1.365.613,47			

B. Vermögenshaushalt - Einzelpläne

Gemeinde **1 Stadt Neuburg a.d. Donau**
 Einzelplan **6 Bau- und Wohnungswesen, Verkehr**
 Abschnitt **63 Gemeindestraßen**
 U-Abschnitt **6311 Geh- und Radwege im Stadtgebiet**

Haushaltsstelle		Haushaltsansatz			Ergebnis der Jahresrechnung	Investitionen und Invest.-Förderungsmaßnahmen		Erläuterungen Amt
Nr.	Bezeichnung	2022	Verpfl.-Erm. 2022	2021		2020	Gesamt-ausgabe-bedarf	
1	2	3	4	5	6	7	8	9
	Einnahmen							
.3610	Zuwendung des Landes	105.000		215.000	100.000,00			A:700
	Einnahmen	105.000		215.000	100.000,00			
	Ausgaben							
.9500	Umpflasterung Färberstraße	0	0	0	0,00	0	0	A:600
.9505	Erneuerung Gehwege Obere Stadt	0	0	0	0,00	0	0	A:600
.9507	Erneuerung Gehwege Theresienstraße	0	0	0	0,00	0	0	A:600
.9509	Radwegausbau Sehensand	600.000	0	0	0,00	800.000	0	A:600
.9510	Treppenanlage Aussicht-Nachtbergweg	0	0	0	0,00	100.000	0	A:700
.9511	Gehwegverlängerung Hesselloher Str.	0	0	0	0,00	0	0	A:600
.9515	Neugestaltung Nachtbergweg	300.000	0	0	0,00	600.000	0	A:700
.9516	Umsetzung Radwegekonzept	30.000	0	0	0,00	30.000	0	A:700
.9518	Gehwegerneuerung zw. Bgm.-Sing-Str. u. neuer Parkspur	0	0	0	0,00	0	0	A:600
.9520	Fußgängerüberwege	0	0	40.000	29.790,48	0	0	A:700
.9525	Geh- u. Radweg Heinrichsheim	0	0	0	0,00	170.000	0	A:700
.9526	Bushaltestelle Heinrichsheim	0	0	0	0,00	130.000	0	A:600
.9530	Radweg Am Graben	0	0	0	87.376,78	0	0	A:700
.9535	Querung Grünauer Str. mit Geh-/Radweg	0	0	0	19.629,31	220.000	0	A:700
.9545	Mitfahrbänke	0	0	0	8.310,83	16.000	0	A:300
	Ausgaben	930.000	0	40.000	145.107,40	2.066.000	0	
	UAB 6311 Zu-/Überschuss	-825.000		175.000	-45.107,40			

B. Vermögenshaushalt - Einzelpläne

Gemeinde **1 Stadt Neuburg a.d. Donau**
 Einzelplan **6 Bau- und Wohnungswesen, Verkehr**
 Abschnitt **63 Gemeindestraßen**
 U-Abschnitt **6320 Straßenbaumaßnahmen im Stadtgebiet**

Haushaltsstelle		Haushaltsansatz			Ergebnis der Jahresrechnung	Investitionen und Invest.-Förderungsmaßnahmen		Erläuterungen Amt
Nr.	Bezeichnung	2022	Verpfl.-Erm. 2022	2021		2020	Gesamt-ausgabe-bedarf	
1	2	3	4	5	6	7	8	9
	Einnahmen							
.3610	Zuwendung des Landes	180.000		0	0,00			A:600
	Einnahmen	180.000		0	0,00			
	Ausgaben							
.9321	Osttangente Grunderwerb	0	0	0	0,00	0	0	A:203-3
.9500	Grundhafte Erneuerung Theresienstraße	0	0	0	0,00	0	0	A:600
.9501	Straßenbau Bahnhof West Teil A	50.000	0	600.000	399.791,74	1.250.000	0	A:700
.9505	Minikreisel Heinrichsheim Eichelgartenstraße	0	0	0	0,00	0	0	A:600
.9510	Osttangente Planung	0	0	0	0,00	0	0	A:600
.9515	Baugebiet "Buchdruckerwiesen" Erschließung Baugebiet	0	0	0	0,00	0	0	A:600
.9516	Jahnstraße Verlängerung des westl.Seitenastes	0	0	0	0,00	0	0	A:600
.9520	Kreisverkehr Ostendstraße/Sudetenl.Str.	0	0	0	0,00	0	0	A:600
.9525	Amalienstraße (Barrierefreie Zugänge)	0	0	0	0,00	327.000	0	A:700
.9530	Endgültige Herstellung Rosstalstraße	0	0	0	0,00	0	0	A:600
.9535	Grundhafte Erneuerung Ostermannstraße	0	0	0	0,00	0	0	A:600
.9540	Kreisel Heinrichsheimstr. / Schulstr. / Herrenschwaigallee	0	0	0	0,00	0	0	A:600
.9545	Erschließung "Auf dem Gereute Nord II"	0	0	0	0,00	100.000	0	A:700
.9550	Ausbau Hechten-/Hirschen- und Schäfflerstraße	0	0	0	0,00	0	0	A:600
.9555	Neugestaltung Schmidstr.	600.000	0	0	0,00	600.000	0	A:600
.9560	Straßenausbau Gerhart-Hauptmann-/ Adalbertstifterstraße	250.000	0	300.000	200.000,00	550.000	0	A:700
.9565	Ausbau Kreuter Weg	120.000	0	0	0	120.000	0	A:700
	Ausgaben	1.020.000	0	900.000	599.791,74	2.947.000	0	
	UAB 6320 Zu-/Überschuss	-840.000		-900.000	-599.791,74			

B. Vermögenshaushalt - Einzelpläne

Gemeinde **1 Stadt Neuburg a.d. Donau**
 Einzelplan **6 Bau- und Wohnungswesen, Verkehr**
 Abschnitt **63 Gemeindestraßen**
 U-Abschnitt **6330 Erschließung von Gewerbegebieten**

Haushaltsstelle		Haushaltsansatz			Ergebnis der Jahresrechnung	Investitionen und Invest.-Förderungsmaßnahmen		Erläuterungen Amt
Nr.	Bezeichnung	2022	Verpfl.-Erm. 2022	2021		2020	Gesamt-ausgabe-bedarf	
1	2	3	4	5	6	7	8	9
	Einnahmen							
.3400	Grundstückserlöse	0		0	0,00			A:203-3
.3610	Zuwendung des Landes	0		0	0,00			A:202-4
	Einnahmen	0		0	0,00			
	Ausgaben							
.9325	Gewerbegebiet Feldkirchen Grunderwerb	0	0	0	0,00	0	0	A:203-3
.9500	Erschließung Schleifmühlweg	0	0	0	-38.000,00	1.510.500	0	A:700
.9505	Gewerbeerschließung Stichstraße St.-Andreas-Straße	50.000	0	150.000	-140.077,73	200.000	0	A:700
	Ausgaben	50.000	0	150.000	-178.077,73	1.710.500	0	
	UAB 6330 Zu-Überschuss	-50.000		-150.000	178.077,73			

B. Vermögenshaushalt - Einzelpläne

Gemeinde **1 Stadt Neuburg a.d. Donau**
 Einzelplan **6 Bau- und Wohnungswesen, Verkehr**
 Abschnitt **63 Gemeindestraßen**
 U-Abschnitt **6340 Erschließung von Wohnbaugebieten**

Haushaltsstelle		Haushaltsansatz			Ergebnis der Jahresrechnung	Investitionen und Invest.-Förderungsmaßnahmen		Erläuterungen Amt
Nr.	Bezeichnung	2022	Verpfl.-Erm. 2022	2021		2020	Gesamt-ausgabe-bedarf	
1	2	3	4	5	6	7	8	9
	Einnahmen							
.3500	Kostenerstattungen	0		0	0,00			A:600
.3610	Zuwendung des Landes	0		0	0,00			A:201-4
.3612	Zuwendungen des Landes Erschl.BG Neuburg-West; Kreuzberg	0		0	0,00			A:600
.3613	Zuwendungen des Landes Joshofen - Nußschütt	0		0	0,00			A:600
	Einnahmen	0		0	0,00			
	Ausgaben							
.9510	Prov.Herstellung eines Seitenastes Westliche Jahnstraße	0	0	0	0,00	0	0	A:681-3
.9515	Erschließung Am Geißgarten	0	0	0	0,00	814.000	0	A:700
.9520	Erschließung Baugebiet Neuburg-West	0	0	0	-8.000,00	0	0	A:700
.9521	Lärmschutz - Neuburg-West	0	0	0	0,00	0	0	A:600
.9522	ökologische Ausgleichsflächen Neuburg-West	0	0	0	0,00	0	0	A:600
.9523	Erdverkabelung Neuburg-West	0	0	0	0,00	1.200.000	0	A:700
.9524	Baugeb. ND West III (Planung)	0	0	0	0,00	25.000	0	A:606-4
.9525	Joshofen - Nußschütt	0	0	0	34.324,45	790.000	0	A:700
.9540	Baugebiet Heckenweg	1.600.000	0	230.000	-80.182,48	2.000.000	0	A:700
.9545	Erschließung Siedlerweg - Schusterweg	0	0	0	-78.215,06	800.000	0	A:700
	Ausgaben	1.600.000	0	230.000	-132.073,09	5.629.000	0	
	UAB 6340 Zu-/Überschuss	-1.600.000		-230.000	132.073,09			

B. Vermögenshaushalt - Einzelpläne

Gemeinde **1 Stadt Neuburg a.d. Donau**
 Einzelplan **6 Bau- und Wohnungswesen, Verkehr**
 Abschnitt **63 Gemeindestraßen**
 U-Abschnitt **6350 Sonstige Straßenbaumaßnahmen**

Haushaltsstelle		Haushaltsansatz			Ergebnis der Jahresrechnung	Investitionen und Invest.- Förderungsmaßnahmen		Erläuterungen Amt
Nr.	Bezeichnung	2022	Verpfl.-Erm. 2022	2021		2020	Gesamt- ausgabe- bedarf	
1	2	3	4	5	6	7	8	9
	Einnahmen							
.3520	Kostenerstattung Raiba-Voba für Rampe Luitpoldstraße	0		0	0,00			A:600
.3610	Zuwendung des Landes	0		0	0,00			
.3614	Zuwendung des Landes Ausbau Wolfgang-Wilhelm-Platz	0		0	0,00			A:600
.3615	Zuwendungen des Landes Lärmsanierung Luitpoldstraße	0		0	0,00			A:201- 4
.3617	Zuwendungen des Landes Lärmsanierung Bgm.-Sing-Straße	0		0	0,00			A:200
.3620	Kreiszuschuß	0		0	0,00			
	Einnahmen	0		0	0,00			
	Ausgaben							
.9500	Bahnübergang Rohrenfeld/Bruck	0	0	0	0,00	120.000	0	A:700
.9505	Verbreiterung der Einmündung Nördl. Grün auer Str. in die Grünauer Straße	0	0	0	0,00	0	0	
.9507	Ausbau Fünftehnerstraße	0	0	0	0,00	0	0	A:600
.9510	Umpflasterung Amalienstraße	0	0	0	0,00	0	0	A:600
.9530	Ausbau Spital-, Schützen- und Schießhausstraße	0	0	650.000	-318,46	1.230.000	0	A:700
.9540	Fußgängerüberweg Monheimer Str.	0	0	0	0,00	35.000	0	A:600
.9545	Wertstoffhof Krautgasse (Nutzungsänd.)	0	0	0	0,00	60.000	0	A:606- 4
.9550	Freiraumgestaltung im Stadtgebiet	0	0	0	0,00	0	0	A:600
	Ausgaben	0	0	650.000	-318,46	1.445.000	0	
	UAB 6350 Zu-/Überschuss	0		-650.000	318,46			

B. Vermögenshaushalt - Einzelpläne

Gemeinde **1 Stadt Neuburg a.d. Donau**
 Einzelplan **6 Bau- und Wohnungswesen, Verkehr**
 Abschnitt **63 Gemeindestraßen**
 U-Abschnitt **6351 Sonstige Straßenbaumaßnahmen**

Haushaltsstelle		Haushaltsansatz			Ergebnis der Jahresrechnung	Investitionen und Invest.-Förderungsmaßnahmen		Erläuterungen Amt
Nr.	Bezeichnung	2022	Verpfl.-Erm. 2022	2021		2020	Gesamt-ausgabe-bedarf	
1	2	3	4	5	6	7	8	9
	Einnahmen							
.3612	Zuwendungen des Landes Verb.St.Andreas Str./P.Winter-Str	0		0	0,00			A:600
.3613	Zuwendung Bahnübergang Maxweiler	0		0	0,00			A:600
.3615	Zuwendung des Landes Ausbau Franziskanerstraße	0		0	0,00			A:600
.3617	Zuwendung des Landes; verschiedenes	0		0	0,00			A:600
	Einnahmen	0		0	0,00			
	Ausgaben							
.9320	Grunderwerb (verschiedenes)	0	0	0	0,00	0	0	A:203-3
.9505	Ausbau der Franziskanerstraße	0	0	0	0,00	0	0	A:600
.9512	Verbindung St.Andreas-Str. / Paul-Winter-Str.	0	0	0	0,00	0	0	A:600
	Ausgaben	0	0	0	0,00	0	0	
	UAB 6351 Zu-Überschuss	0		0	0,00			

B. Vermögenshaushalt - Einzelpläne

Gemeinde
Einzelplan
Abschnitt
U-Abschnitt

1 Stadt Neuburg a.d. Donau
6 Bau- und Wohnungswesen, Verkehr
63 Gemeindestraßen
6360 Sonstige Investitionen an Gemeindestraßen

Haushaltsstelle		Haushaltsansatz			Ergebnis der Jahresrechnung	Investitionen und Invest.-Förderungsmaßnahmen		Erläuterungen Amt
Nr.	Bezeichnung	2022	Verpfl.-Erm. 2022	2021		2020	Gesamt- ausgabe- bedarf	
1	2	3	4	5	6	7	8	9
	Einnahmen							
.3610	Zuwendungen des Landes	75.600		84.000	0,00			A:600
.3619	Zuwendungen des Landes Oswaldplatz	0		0	0,00			A:600
	Einnahmen	75.600		84.000	0,00			
	Ausgaben							
.9505	Behindertenger. Ausbau Bushaltestellen	0	0	0	59.913,10	180.000	0	A:700
.9507	Ausbau Münchener Straße BA Postamt-Oswaldplatz	0	0	0	0,00	0	0	A:600
.9508	Ausbau Münchener Straße Bauabschnitt West (OswPl.-Rohreck)	0	0	0	0,00	0	0	A:600
.9509	Blumen-/Gärtnerstr./Schwalbental	0	0	0	-26.253,06	1.320.000	0	A:700
.9510	Grundhafter Ausbau Eybstraße	0	0	0	0,00	0	0	A:600
.9511	Grundhafter Ausbau Nibelungenstraße	0	0	0	0,00	0	0	A:600
.9512	Kreisverkehr Grünauer Straße / Staatsstraße 2043	0	0	0	0,00	0	0	A:600
.9513	Umfeldverbesserung Kreuzungsbereich Ostend-/Sudetenlandstraße	0	0	0	0,00	0	0	A:600
.9515	Mini-Kreisel	0	0	0	0,00	0	0	A:600
.9532	Donaukai behindertengerechte Rampe	0	0	0	0,00	16.500	0	A:600
.9540	Oswaldplatz Sanierung Belagsverbesserung/Gehweg	0	0	0	0,00	0	0	A:600
.9545	Ausbau Krautgasse	0	0	0	0,00	770.000	0	A:600
.9550	Fahrradstellplätze am Bahnhof	60.000	0	120.000	0	180.000	0	A:700
	Ausgaben	60.000	0	120.000	33.660,04	2.466.500	0	
	UAB 6360	Zu-Überschuss		-36.000	-33.660,04			

B. Vermögenshaushalt - Einzelpläne

Gemeinde **1 Stadt Neuburg a.d. Donau**
 Einzelplan **6 Bau- und Wohnungswesen, Verkehr**
 Abschnitt **63 Gemeindestraßen**
 U-Abschnitt **6390 Brückenbauwerke**

Seite 62

Haushaltsstelle		Haushaltsansatz			Ergebnis der Jahresrechnung	Investitionen und Invest.-Förderungsmaßnahmen		Erläuterungen Amt
Nr.	Bezeichnung	2022	Verpfl.-Erm. 2022	2021		2020	Gesamt- ausgabe- bedarf	
1	2	3	4	5	6	7	8	9
	Einnahmen							
.3610	Zuwendung des Landes	231.000		150.000	0,00			A:200
	Einnahmen	231.000		150.000	0,00			
	Ausgaben							
.9500	Zweite Donaubrücke	150.000	0	400.000	443.416,06	3.300.000	0	A:100
.9510	Brücke über den Zeller Kanal beim Friedhof Zell (Überbauerneuerung)	0	0	0	0,00	0	0	A:600
.9511	Brücke über den Zeller Kanal in ND-Bruck (Überbauerneuerung)	70.000	0	20.000	49.387,32	140.000	0	A:700
.9512	Brücke über den Zeller Kanal Ortsverb. Heinrichsheim - Bruck	0	0	0	0,00	0	0	A:600
.9513	Brücke über den Zeller Kanal Ortsverb. Heinrichsheim - Gut Rohrenfeld	0	0	0	0,00	0	0	A:600
.9515	Fuß- und Radwegbrücke Neuburg Nord	50.000	0	20.000	0,00	370.000	0	A:600
.9520	Straßenbrücke bei FW in Bruck	0	0	0	0,00	0	0	A:600
	Ausgaben	270.000	0	440.000	492.803,38	3.810.000	0	
	UAB 6390 Zu-Überschuss	-39.000		-290.000	-492.803,38			
	Einnahmen	5.019.600		3.969.000	2.264.696,06			
	Ausgaben	4.630.000	0	3.430.000	1.759.975,87	25.894.000	0	
	AB 63 Zu-Überschuss	389.600		539.000	504.720,19			

B. Vermögenshaushalt - Einzelpläne

Gemeinde **1 Stadt Neuburg a.d. Donau**
 Einzelplan **6 Bau- und Wohnungswesen, Verkehr**
 Abschnitt **64 Gemeindestraßen**
 U-Abschnitt **6410 Erschließungsmaßnahmen in Bergen**

Haushaltsstelle		Haushaltsansatz			Ergebnis der Jahresrechnung	Investitionen und Invest.-Förderungsmaßnahmen		Erläuterungen Amt
Nr.	Bezeichnung	2022	Verpfl.-Erm. 2022	2021		2020	Gesamt-ausgabe-bedarf	
1	2	3	4	5	6	7	8	9
	Einnahmen							
	Einnahmen	0		0	0,00			
	Ausgaben							
.9510	Bergen, Baugebiet Am Kleinfeld	0	0	0	0,00	0	0	A:600
.9511	Bergen, Baugebiet Am Kleinfeld	0	0	0	0,00	0	0	A:600
	Ökol. Ausgleichsflächen							
	Ausgaben	0	0	0	0,00	0	0	
	UAB 6410 Zu-/Überschuss	0		0	0,00			

B. Vermögenshaushalt - Einzelpläne

Gemeinde **1 Stadt Neuburg a.d. Donau**
 Einzelplan **6 Bau- und Wohnungswesen, Verkehr**
 Abschnitt **64 Gemeindestraßen**
 U-Abschnitt **6430 Erschließungsmaßnahmen in Bruck**

Haushaltsstelle		Haushaltsansatz			Ergebnis der Jahresrechnung	Investitionen und Invest.-Förderungsmaßnahmen		Erläuterungen Amt
Nr.	Bezeichnung	2022	Verpfl.-Erm. 2022	2021		2020	Gesamt-ausgabe-bedarf	
1	2	3	4	5	6	7	8	9
		EUR	EUR	EUR	EUR	EUR	EUR	
	Einnahmen							
	Einnahmen	0		0	0,00			
	Ausgaben							
.9500	Wohnbaugebiet Bruck	0	0	0	0,00	0	0	A:600
	Ausgaben	0	0	0	0,00	0	0	
	UAB 6430 Zu-/Überschuss	0		0	0,00			

B. Vermögenshaushalt - Einzelpläne

Gemeinde **1 Stadt Neuburg a.d. Donau**
 Einzelplan **6 Bau- und Wohnungswesen, Verkehr**
 Abschnitt **64 Gemeindestraßen**
 U-Abschnitt **6460 Erschließungsmaßnahmen in Heinrichsheim**

Haushaltsstelle		Haushaltsansatz			Ergebnis der Jahresrechnung	Investitionen und Invest.-Förderungsmaßnahmen		Erläuterungen Amt
Nr.	Bezeichnung	2022	Verpfl.-Erm. 2022	2021		2020	Gesamt-ausgabe-bedarf	
1	2	3	4	5	6	7	8	9
	Einnahmen							
.3610	Zuwendung des Landes	0		0	0,00			A:201-4
.3611	Zuweisung des Landes	0		0	0,00			A:600
	Ausbau Thalheimerweg							
.3612	Zuwendungen des Landes	0		0	0,00			A:201-4
	Heinrichsh.Mitte - ehem.Dettweiler-Fl							
	Einnahmen	0		0	0,00			
	Ausgaben							
.9501	Anschl.Bürgerschwaige/Heinrichsheimstr.	0	0	0	0,00	0	0	A:600
.9508	Baugebiet Heinrichsheim Mitte	0	0	0	119.457,57	1.700.000	0	A:700
.9510	Erschließung ehemalige Dettweiler-Fläche	0	0	0	0,00	0	0	A:600
.9511	Ausbau Thalheimerweg	0	0	0	0,00	0	0	A:600
.9512	Baugebiet Heinrichsheimstr. West II	250.000	0	0	0	650.000	0	A:700
	Ausgaben	250.000	0	0	119.457,57	2.350.000	0	
	UAB 6460	Zu-/Überschuss	-250.000	0	-119.457,57			
	Einnahmen	0		0	0,00			
	Ausgaben	250.000	0	0	119.457,57	2.350.000	0	
	AB 64	Zu-/Überschuss	-250.000	0	-119.457,57			

B. Vermögenshaushalt - Einzelpläne

Gemeinde **1 Stadt Neuburg a.d. Donau**
 Einzelplan **6 Bau- und Wohnungswesen, Verkehr**
 Abschnitt **67 Straßenbeleuchtung und -reinigung**
 U-Abschnitt **6700 Straßenbeleuchtung**

Haushaltsstelle		Haushaltsansatz			Ergebnis der Jahresrechnung	Investitionen und Invest.-Förderungsmaßnahmen		Erläuterungen Amt
Nr.	Bezeichnung	2022	Verpfl.-Erm. 2022	2021		2020	Gesamt-ausgabe-bedarf	
1	2	3	4	5	6	7	8	9
	Einnahmen							
.3610	Zuwendung des Landes	20.000		30.000	0,00			
	Einnahmen	20.000		30.000	0,00			
	Ausgaben							
.9500	Netzerweiterung	100.000	0	50.000	116.887,50	700.000	0	A:700
.9510	Beleuchtungsumrüstung LED	50.000	0	100.000	0	400.000	0	A:700
	Ausgaben	150.000	0	150.000	116.887,50	1.100.000	0	
	UAB 6700	Zu-Überschuss		-120.000	-116.887,50			
		-130.000						

B. Vermögenshaushalt - Einzelpläne

Gemeinde **1 Stadt Neuburg a.d. Donau**
 Einzelplan **6 Bau- und Wohnungswesen, Verkehr**
 Abschnitt **67 Straßenbeleuchtung und -reinigung**
 U-Abschnitt **6750 Straßenreinigung**

Haushaltsstelle		Haushaltsansatz			Ergebnis der Jahresrechnung	Investitionen und Invest.-Förderungsmaßnahmen		Erläuterungen Amt
Nr.	Bezeichnung	2022	Verpfl.-Erm. 2022	2021		Gesamt- ausgabe- bedarf	bisher bereitgestellt	
1	2	EUR	EUR	EUR	EUR			EUR
	Einnahmen							
.3450	Verkaufserlöse	0		0	0,00			A:681-3
	Einnahmen	0		0	0,00			
	Ausgaben							
.9350	Bewegl. Vermögen	15.000	0	200.000	234.640,00	615.000	0	A:681-3
	Ausgaben	15.000	0	200.000	234.640,00	615.000	0	
	UAB 6750	Zu-/Überschuss	-15.000	-200.000	-234.640,00			
		Einnahmen	20.000	30.000	0,00			
		Ausgaben	165.000	350.000	351.527,50	1.715.000	0	
	AB 67	Zu-/Überschuss	-145.000	-320.000	-351.527,50			

B. Vermögenshaushalt - Einzelpläne

Gemeinde **1 Stadt Neuburg a.d. Donau**
 Einzelplan **6 Bau- und Wohnungswesen, Verkehr**
 Abschnitt **68 Parkeinrichtungen**
 U-Abschnitt **6800 Parkeinrichtungen**

Haushaltsstelle		Haushaltsansatz			Ergebnis der Jahresrechnung	Investitionen und Invest.-Förderungsmaßnahmen		Erläuterungen Amt
Nr.	Bezeichnung	2022	Verpfl.-Erm. 2022	2021		2020	Gesamt- ausgabe- bedarf	
1	2	3	4	5	6	7	8	9
	Einnahmen							
.3510	Stellplatz-Ablösung	0		0	20.000,00			A:600
.3611	Zuwendungen des Landes	0		0	0,00			A:600
	Einnahmen	0		0	20.000,00			
	Ausgaben							
.9350	Parkscheinautomaten	15.000	0	10.000	12.182,48	70.000	0	A:300
.9500	Parkplatz Bahnhof West	0	0	0	0,00	0	0	A:600
.9505	Parkplatz Hofgarten	0	0	0	0,00	0	0	A:600
.9506	Parkdeck Innenstadtbereich	0	0	0	0,00	0	0	A:600
.9507	Parkplatz bei der Schloßlwiese Neugestaltung	0	0	0	0,00	0	0	A:600
.9508	Parkplatz Schloßlwiese Nörtl. Erweiterung	0	0	150.000	0,00	150.000	0	A:600
.9511	Erweiterung Parkplatz Kappergarten	0	0	0	0,00	0	0	A:600
.9520	Errichtung einer Bushaltestelle in Neuburg-Heinrichsheim	0	0	0	0,00	0	0	A:600
.9525	Parkplatz Brüdergarten	0	0	0	0,00	0	0	A:600
	Ausgaben	15.000	0	160.000	12.182,48	220.000	0	
	UAB 6800	Zu-/Überschuss		-160.000	7.817,52			
	Einnahmen	0		0	20.000,00			
	Ausgaben	15.000	0	160.000	12.182,48	220.000	0	
	AB 68	Zu-/Überschuss		-160.000	7.817,52			

B. Vermögenshaushalt - Einzelpläne

Gemeinde **1 Stadt Neuburg a.d. Donau**
 Einzelplan **6 Bau- und Wohnungswesen, Verkehr**
 Abschnitt **69 Wasserläufe**
 U-Abschnitt **6900 Wasserläufe, Wasserbau**

Haushaltsstelle		Haushaltsansatz			Ergebnis der Jahresrechnung	Investitionen und Invest.-Förderungsmaßnahmen		Erläuterungen Amt
Nr.	Bezeichnung	2022	Verpfl.-Erm. 2022	2021		2020	Gesamt-ausgabe-bedarf	
1	2	3	4	5	6	7	8	9
	Einnahmen							
.3610	Zuwendung des Landes Hochwasserschutz, Schöpfwerke	0		0	0,00			A:700
.3611	Zuwendung des Landes Hochwasserfreil.Gießgraben	440.000		440.000	82.701,34			A:700
.3612	Zuwendung des Landes Regenrückhaltebecken Heinrichsheim	0		0	0,00			A:700
.3613	Zeller Kanal Ufermauersanierung/Ausbau	0		300.000	0,00			A:700
.3620	Kreiszuschuss	0		0	28.123,90			A:700
	Einnahmen	440.000		740.000	110.825,24			
	Ausgaben							
.9320	Hochwasserfreil.Gießgraben Grunderwerb	0	0	0	0,00	0	0	A:203-3
.9322	Regenrückhaltebecken Heinrichsheim Grunderwerb	0	0	0	0,00	0	0	A:203-3
.9600	Hochwasserschutz, Anpassung v. Schöpfwerken	100.000	0	0	0,00	100.000	0	A:700
.9610	Hochwasserfreil. Gießgraben	0	0	400.000	290.293,51	550.000	0	A:700
.9611	Hochwasserschutzmaßnahmen	0	0	0	0,00	0	0	A:700
.9612	Regenrückhaltebecken Heinrichsheim	0	0	0	0,00	0	0	A:700
.9615	Ufermauersanierung Ausbau Zeller Kanal	100.000	0	0	-804,60	540.000	0	A:700
.9800	Investitionszuschüsse	0	0	0	0,00	0	0	A:700
	Ausgaben	200.000	0	400.000	289.488,91	1.190.000	0	
	UAB 6900 Zu-/Überschuss	240.000		340.000	-178.663,67			
	Einnahmen	440.000		740.000	110.825,24			
	Ausgaben	200.000	0	400.000	289.488,91	1.190.000	0	
	AB 69 Zu-/Überschuss	240.000		340.000	-178.663,67			
	Einnahmen	11.282.710		9.209.540	2.970.207,67			
	Ausgaben	8.354.300	0	8.455.000	7.458.745,38	52.332.300	0	
	EP 6 Zu-/Überschuss	2.928.410		754.540	-4.488.537,71			

B. Vermögenshaushalt - Einzelpläne

Gemeinde 1 Stadt Neuburg a.d. Donau
 Einzelplan 7 Öffentliche Einrichtungen,
 Abschnitt 70 Abwasserbeseitigung
 U-Abschnitt 7000 Zentralkläranlage

Wirtschaftsförderung

Haushaltsstelle		Haushaltsansatz			Ergebnis der Jahresrechnung	Investitionen und Invest.-Förderungsmaßnahmen		Erläuterungen Amt
Nr.	Bezeichnung	2022	Verpfl.-Erm. 2022	2021		Gesamt- ausgabe- bedarf	bisher bereitgestellt	
1	2	EUR	EUR	EUR	EUR			EUR
	Einnahmen							
.3450	Verkauf v. bewegl. Vermögen	0		0	0,00			A:700
.3501	Beiträge Dritter Neuburg	350.000		350.000	189.450,04			A:700
.3502	Beiträge Dritter Bergen	0		0	8.752,50			A:700
.3503	Beiträge Dritter Bittenbrunn	0		0	13.500,00			A:700
.3504	Beiträge Dritter Bruck	0		0	4.612,50			A:700
.3505	Beiträge Dritter Feldkirchen	0		0	4.920,00			A:700
.3506	Beiträge Dritter Heinrichsheim	0		0	38.670,01			A:700
.3507	Beiträge Dritter Joshofen	0		0	0,00			A:700
.3508	Beiträge Dritter Ried	0		0	13.582,51			A:700
.3509	Beiträge Dritter Zell	0		0	33.120,00			A:700
.3610	Zuwendung des Landes	560.000		635.000	0,00			A:700
	Einnahmen	910.000		985.000	306.607,56			
	Ausgaben							
.9350	Bewegliches Vermögen	15.000	0	30.000	37.456,67	105.000	0	A:700
.9351	Bewegl. Vermögen EDV	5.000	0	5.000	2.999,95	17.500	0	A:700
.9480	Erweiterung EDV-Netz	0	0	0	0,00	3.000	0	A:700
.9610	Ertüchtigung/Optimierung der Kläranlage	650.000	0	1.000.000	499.911,77	3.150.000	0	A:700
.9620	Sanierung Abwasser-Pumpwerke	50.000	0	50.000	15.032,94	250.000	0	A:700
.9880	Zuschüsse Kleinkläranlagen	0	0	0	0,00	0	0	A:700
	Ausgaben	720.000	0	1.085.000	555.401,33	3.525.500	0	
	UAB 7000 Zu-/Überschuss	190.000		-100.000	-248.793,77			

B. Vermögenshaushalt - Einzelpläne

Gemeinde **1 Stadt Neuburg a.d. Donau**
 Einzelplan **7 Öffentliche Einrichtungen,**
 Abschnitt **70 Abwasserbeseitigung**
 U-Abschnitt **7040 Erweiterung des Kanalnetzes**

Wirtschaftsförderung

Haushaltsstelle		Haushaltsansatz			Ergebnis der Jahresrechnung	Investitionen und Invest.-Förderungsmaßnahmen		Erläuterungen Amt
Nr.	Bezeichnung	2022	Verpfl.-Erm. 2022	2021		2020	Gesamt-ausgabe-bedarf	
1	2	3	4	5	6	7	8	9
	Einnahmen							
.3500	Kostensätze von Privaten	0		0	0,00			A:600
	Einnahmen	0		0	0,00			
	Ausgaben							
.9600	Sonstige Kanalerweiterungen (Hausanschlüsse)	150.000	0	200.000	175.318,25	800.000	0	A:700
.9610	Marienheim - Teilstück Am Gromet	0	0	15.000	10.000,00	25.000	0	A:700
	Ausgaben	150.000	0	215.000	185.318,25	825.000	0	
	UAB 7040	Zu-/Überschuss		-215.000	-185.318,25			

B. Vermögenshaushalt - Einzelpläne

Seite

72

Gemeinde
Einzelplan
Abschnitt
U-Abschnitt

1 Stadt Neuburg a.d. Donau
7 Öffentliche Einrichtungen,
70 Abwasserbeseitigung
7060 Erschließung von Wohnbaugebieten

Wirtschaftsförderung

Haushaltsstelle		Haushaltsansatz			Ergebnis der Jahresrechnung	Investitionen und Invest.- Förderungsmaßnahmen		Erläuterungen Amt
Nr.	Bezeichnung	2022	Verpfl.-Erm. 2022	2021		2020	Gesamt- ausgabe- bedarf	
1	2	3	4	5	6	7	8	9
	Einnahmen							
.3501	Kostenerstattung von Grundstücksanschlüssen	0		0	0,00			A:700
	Einnahmen	0		0	0,00			
	Ausgaben							
.9601	Baugebiet "Buchdruckerwiesen" Erschließung - Kanal	0	0	0	0,00	0	0	A:700
.9605	Baugebiet Kreut Erschließung Kanal	0	0	0	0,00	0	0	A:700
.9606	Verbindung St.Andreas-Str./P.Winter-Str. Kanal	0	0	0	0,00	0	0	A:700
.9610	Erschließung BG Neuburg-West Kreuzberg - Kanal	0	0	0	-7.000,00	25.000	0	A:700
.9611	Joshofen - Nußschütt Kanal	0	0	0	-29.682,96	500.000	0	A:700
.9620	Erschließung Am Geißgarten - Kanal	0	0	0	0,00	500.000	0	A:700
.9625	Erschließung ehem. Stadtwerke	0	0	0	0,00	0	0	A:700
.9630	Kanal Schleifmühlweg	0	0	0	0,00	150.000	0	A:700
.9640	Kanal Heckenweg	0	0	1.000.000	259.832,08	1.750.000	0	A:700
.9645	Kanal Siedlerweg - Schusterweg	0	0	0	-16.000,39	400.000	0	A:700
	Ausgaben	0	0	1.000.000	207.148,73	3.325.000	0	
	UAB 7060			Zu-/Überschuss	0			
				-1.000.000	-207.148,73			

B. Vermögenshaushalt - Einzelpläne

Gemeinde **1 Stadt Neuburg a.d. Donau**
 Einzelplan **7 Öffentliche Einrichtungen,**
 Abschnitt **70 Abwasserbeseitigung**
 U-Abschnitt **7080 Sanierung der Kanalisation**

Wirtschaftsförderung

Haushaltsstelle		Haushaltsansatz			Ergebnis der Jahresrechnung	Investitionen und Invest.-Förderungsmaßnahmen		Erläuterungen Amt
Nr.	Bezeichnung	2022	Verpfl.-Erm. 2022	2021		2020	Gesamt- ausgabe- bedarf	
1	2	3	4	5	6	7	8	9
	Einnahmen							
.3610	Zuwendungen des Landes	0		0	0,00			A:700
	Einnahmen	0		0	0,00			
	Ausgaben							
.9604	Kanalsanierungen	350.000	0	350.000	99.793,69	1.300.000	0	A:700
.9605	Blumen-, Gärtner- u. Schwalbenstr. Kanalsanierung	0	0	0	0,00	740.000	0	A:700
.9606	Kanalsanierung Münchener Straße (BA Postamt-Oswaldplatz)	0	0	0	0,00	0	0	A:700
.9608	Kanalsanierung Oswaldplatz/ Franziskanerstraße	0	0	0	0,00	0	0	A:700
.9610	Kanalsanierung Hechten-/Hirschen- u. Schäfflerstraße	0	0	0	46.258,53	400.000	0	A:700
.9615	Krautgasse Kanalisation	0	0	0	0,00	0	0	A:700
.9616	Ausbau Wolfgang-Wilhelm-Platz Kanalsanierung	0	0	0	0,00	0	0	A:700
.9620	Grundhafter Ausbau Eybstraße Kanalisation	0	0	0	0,00	0	0	A:700
.9625	Kanalisation Neuhof-, Schützen- und Schießhausstraße	0	0	0	49.529,75	50.000	0	A:700
.9626	Hadergasse	0	0	0	0,00	400.000	0	A:700
.9630	Kanal Bürgermeister-Sing-Straße	0	0	0	0,00	0	0	A:700
.9640	Stauraumkanal Franz-Boecker-Str.	0	0	150.000	0	1.200.000	0	A:700
.9680	Kanalsanierung Franziskanerstraße	0	0	0	0,00	0	0	A:700
	Ausgaben	350.000	0	500.000	195.581,97	4.090.000	0	
	UAB 7080 Zu-/Überschuss	-350.000		-500.000	-195.581,97			
	Einnahmen	910.000		985.000	306.607,56			
	Ausgaben	1.220.000	0	2.800.000	1.143.450,28	11.765.500	0	
	AB 70 Zu-/Überschuss	-310.000		-1.815.000	-836.842,72			

B. Vermögenshaushalt - Einzelpläne

Gemeinde **1 Stadt Neuburg a.d. Donau**
 Einzelplan **7 Öffentliche Einrichtungen, Wirtschaftsförderung**
 Abschnitt **71 Abwasserbeseitigung**
 U-Abschnitt **7110 Kanalbaumaßnahmen in Bergen**

Haushaltsstelle		Haushaltsansatz			Ergebnis der Jahresrechnung	Investitionen und Invest.-Förderungsmaßnahmen		Erläuterungen Amt
Nr.	Bezeichnung	2022	Verpfl.-Erm. 2022	2021		2020	Gesamt-ausgabe-bedarf	
1	2	3	4	5	6	7	8	9
	Einnahmen							
.3610	Zuwendung des Landes	75.000		0	0			A:200
	Einnahmen	75.000		0	0,00			
	Ausgaben							
.9600	Kläranlage Bergen, Sanierung	150.000	0	0	450.899,44	630.000	0	A:700
.9610	Kanalisation Bergen	0	0	0	0,00	0	0	A:700
.9612	Kanalisation Baugebiet Am Kleinfeld	0	0	0	0,00	0	0	A:700
	Ausgaben	150.000	0	0	450.899,44	630.000	0	
	UAB 7110 Zu-/Überschuss	-75.000		0	-450.899,44			

B. Vermögenshaushalt - Einzelpläne

Gemeinde
Einzelplan
Abschnitt
U-Abschnitt

1 Stadt Neuburg a.d. Donau
7 Öffentliche Einrichtungen,
71 Abwasserbeseitigung
7120 Kanalbaumaßnahmen in Bruck

Wirtschaftsförderung

Haushaltsstelle		Haushaltsansatz			Ergebnis der Jahresrechnung	Investitionen und Invest.- Förderungsmaßnahmen		Erläuterungen Amt
Nr.	Bezeichnung	2022	Verpfl.-Erm. 2022	2021		2020	Gesamt- ausgabe- bedarf	
1	2	3	4	5	6	7	8	9
	Einnahmen							
.3610	Zuwendung des Landes Kläranlage Maxweiler, Sanierung	0		0	0,00			A:201-4
.3612	Zuweisungen des Landes Erschließung Industriegebiet (AUDI)	0		0	0,00			A:201-4
	Einnahmen	0		0	0,00			
	Ausgaben							
.9600	Kläranlage Maxweiler, Sanierung	0	0	0	0,00	0	0	A:700
.9610	Kanalanschluss Bruck-Grünauer Str. Erschließung Industriegebiet (AUDI)	0	0	0	0,00	0	0	A:700
.9630	Resterschließung Obere Stockäcker Baugebiet Bruck	0	0	0	0,00	0	0	A:700
	Ausgaben	0	0	0	0,00	0	0	
	UAB 7120 Zu-/Überschuss	0		0	0,00			

B. Vermögenshaushalt - Einzelpläne

Gemeinde **1 Stadt Neuburg a.d. Donau**
 Einzelplan **7 Öffentliche Einrichtungen, Wirtschaftsförderung**
 Abschnitt **71 Abwasserbeseitigung**
 U-Abschnitt **7160 Kanalbaumaßnahmen in Heinrichsheim**

Haushaltsstelle		Haushaltsansatz			Ergebnis der Jahresrechnung	Investitionen und Invest.-Förderungsmaßnahmen		Erläuterungen Amt
Nr.	Bezeichnung	2022	Verpfl.-Erm. 2022	2021		2020	Gesamt-ausgabe-bedarf	
1	2	3	4	5	6	7	8	9
	Einnahmen							
.3610	Zuwendung des Landes	0		0	0,00			A:700
	Einnahmen	0		0	0,00			
	Ausgaben							
.9600	Erweiterung Heinrichsheim Mitte	0	0	0	-10.897,85	1.580.000	0	A:700
.9602	Schmutzwasserkanal	0	0	0	0,00	0	0	A:700
.9603	Sanierung Oberflächenwasserkanal	0	0	500.000	0,00	1.000.000	0	A:700
.9605	H-heim West Teil II	300.000	0	0	10.000,00	300.000	0	A:700
	Ausgaben	300.000	0	500.000	-897,85	2.880.000	0	
	UAB 7160	Zu-/Überschuss		-500.000	897,85			
		75.000		0	0,00			
		450.000	0	500.000	450.001,59	3.510.000	0	
	AB 71	Zu-/Überschuss		-500.000	-450.001,59			

B. Vermögenshaushalt - Einzelpläne

Gemeinde 1 Stadt Neuburg a.d. Donau
 Einzelplan 7 Öffentliche Einrichtungen,
 Abschnitt 72 Abfallbeseitigung
 U-Abschnitt 7210 Bauschuttgruben

Wirtschaftsförderung

Haushaltsstelle		Haushaltsansatz			Ergebnis der Jahresrechnung	Investitionen und Invest.-Förderungsmaßnahmen		Erläuterungen Amt
Nr.	Bezeichnung	2022	Verpfl.-Erm. 2022	2021		2020	Gesamt-ausgabe-bedarf	
1	2	3	4	5	6	7	8	9
	Einnahmen							
	Einnahmen	0		0	0,00			
	Ausgaben							
.9500	Altlasten	10.000	0	10.000	-4.570,80	50.000	0	A:700
	Ausgaben	10.000	0	10.000	-4.570,80	50.000	0	
	UAB 7210	Zu-/Überschuss		-10.000	4.570,80			
	Einnahmen	0		0	0,00			
	Ausgaben	10.000	0	10.000	-4.570,80	50.000	0	
	AB 72	Zu-/Überschuss		-10.000	4.570,80			

B. Vermögenshaushalt - Einzelpläne

Gemeinde **1 Stadt Neuburg a.d. Donau**
 Einzelplan **7 Öffentliche Einrichtungen,**
 Abschnitt **73 Märkte**
 U-Abschnitt **7300 Märkte**

Wirtschaftsförderung

Haushaltsstelle		Haushaltsansatz			Ergebnis der Jahresrechnung	Investitionen und Invest.-Förderungsmaßnahmen		Erläuterungen Amt
Nr.	Bezeichnung	2022	Verpfl.-Erm. 2022	2021		2020	Gesamt-ausgabe-bedarf	
1	2	3	4	5	6	7	8	9
	Einnahmen							
	Ausgaben							
	Einnahmen	0		0	0,00			
.9350	Märkte, Werbungsträger	0	0	0	0,00	0	0	A:300
.9351	Bewegl. Vermögen Märkte	0	0	0	7.547,40	24.200	0	A:300
	Ausgaben	0	0	0	7.547,40	24.200	0	
	UAB 7300 Zu-/Überschuss	0		0	-7.547,40			

B. Vermögenshaushalt - Einzelpläne

Gemeinde
Einzelplan
Abschnitt
U-Abschnitt

1 Stadt Neuburg a.d. Donau
7 Öffentliche Einrichtungen,
73 Märkte
7310 Markthaus am Schrankenplatz

Wirtschaftsförderung

Haushaltsstelle		Haushaltsansatz			Ergebnis der Jahresrechnung	Investitionen und Invest.-Förderungsmaßnahmen		Erläuterungen Amt
Nr.	Bezeichnung	2022	Verpfl.-Erm. 2022	2021		2020	Gesamt-ausgabe-bedarf	
1	2	3	4	5	6	7	8	9
	Einnahmen							
.3610	Zuwendung des Landes	0		0	0,00			A:201-4
	Einnahmen	0		0	0,00			
	Ausgaben							
.9400	Baukosten II. BA	0	0	0	0,00	0	0	A:600
	Ausgaben	0	0	0	0,00	0	0	
	UAB 7310	0		0	0,00			
	Zu-/Überschuss	0		0	0,00			

B. Vermögenshaushalt - Einzelpläne

Gemeinde **1 Stadt Neuburg a.d. Donau**
 Einzelplan **7 Öffentliche Einrichtungen,**
 Abschnitt **73 Märkte**
 U-Abschnitt **7320 Volksfest**

Wirtschaftsförderung

Haushaltsstelle		Haushaltsansatz			Ergebnis der Jahresrechnung	Investitionen und Invest.-Förderungsmaßnahmen		Erläuterungen Amt
Nr.	Bezeichnung	2022	Verpfl.-Erm. 2022	2021		2020	Gesamt-ausgabe-bedarf	
1	2	3	4	5	6	7	8	9
	Einnahmen							
	Einnahmen	0		0	0,00			
	Ausgaben							
.9350	Bewegliches Vermögen	0	0	0	0,00	0	0	A:300
	Ausgaben	0	0	0	0,00	0	0	
	UAB 7320							
	Zu-/Überschuss	0		0	0,00			
	Einnahmen	0		0	0,00			
	Ausgaben	0	0	0	7.547,40	24.200	0	
	AB 73							
	Zu-/Überschuss	0		0	-7.547,40			

B. Vermögenshaushalt - Einzelpläne

Gemeinde 1 Stadt Neuburg a.d. Donau
 Einzelplan 7 Öffentliche Einrichtungen,
 Abschnitt 75 Bestattungswesen
 U-Abschnitt 7500 Bestattungswesen

Seite

81

Wirtschaftsförderung

Haushaltsstelle		Haushaltsansatz			Ergebnis der Jahresrechnung	Investitionen und Invest.-Förderungsmaßnahmen		Erläuterungen Amt
Nr.	Bezeichnung	2022	Verpfl.-Erm. 2022	2021		2020	Gesamt- ausgabe- bedarf	
1	2	3	4	5	6	7	8	9
	Einnahmen							
.3450	Erlöse aus dem Verkauf von bewegl. Verm.	0		0	0,00			A:285-1
.3470	Ersatz von Versicherungen	0		0	0,00			A:285-1
	Einnahmen	0		0	0,00			
	Ausgaben							
.9350	Bewegliches Vermögen	15.000	0	8.000	9.544,80	203.000	0	A:285-1
.9480	Erweiterung EDV-Netz	0	0	0	0,00	3.000	0	A:285-1
.9520	Überdachung Glockenturm Friedhof Grünau	0	0	6.000	0	6.000	0	A:285-1
.9530	Programmkosten - EDV	0	0	0	0,00	0	0	A:285-1
	Ausgaben	15.000	0	14.000	9.544,80	212.000	0	
	UAB 7500 Zu-Überschuss	-15.000		-14.000	-9.544,80			

B. Vermögenshaushalt - Einzelpläne

Gemeinde
Einzelplan
Abschnitt
U-Abschnitt

1 Stadt Neuburg a.d. Donau
7 Öffentliche Einrichtungen,
75 Bestattungswesen
7510 Friedhof an der Franziskanerstraße

Wirtschaftsförderung

Haushaltsstelle		Haushaltsansatz			Ergebnis der Jahresrechnung	Investitionen und Invest.-Förderungsmaßnahmen		Erläuterungen Amt
Nr.	Bezeichnung	2022	Verpfl.-Erm. 2022	2021		2020	Gesamt-ausgabe-bedarf	
1	2	3	4	5	6	7	8	9
	Einnahmen							
	Ausgaben							
	Einnahmen	0		0	0,00			
.9350	Bewegl. Vermögen	0	0	0	0,00	0	0	A:285-1
.9400	Sanierung Eingangsportal	0	0	0	0,00	0	0	A:285-1
.9401	Anfertigung von Bestandsplänen	0	0	0	0,00	0	0	A:285-1
.9500	Anlage neuer Grabfelder	0	0	0	0,00	7.000	0	A:285-1
.9510	Umpflasterung Hauptweg	0	0	0	-13.142,22	85.000	0	A:200
	Ausgaben	0	0	0	-13.142,22	92.000	0	
	UAB 7510 Zu-/Überschuss	0		0	13.142,22			

B. Vermögenshaushalt - Einzelpläne

Gemeinde
Einzelplan
Abschnitt
U-Abschnitt

1 Stadt Neuburg a.d. Donau
7 Öffentliche Einrichtungen,
75 Bestattungswesen
7520 Friedhof an der Grünauer Straße

Wirtschaftsförderung

Haushaltsstelle		Haushaltsansatz			Ergebnis der Jahresrechnung	Investitionen und Invest.- Förderungsmaßnahmen		Erläuterungen Amt
Nr.	Bezeichnung	2022	Verpfl.-Erm. 2022	2021		2020	Gesamt- ausgabe- bedarf	
1	2	3	4	5	6	7	8	9
	Einnahmen							
	Ausgaben							
	Einnahmen	0		0	0,00			
.9350	Bewegl. Vermögen	0	0	0	0,00	0	0	A:285-1
.9401	Anfertigung von Bestandsplänen	0	0	0	0,00	0	0	A:285-1
.9410	Aussegnungshalle	0	0	0	0,00	70.000	0	A:285-1
.9500	Verkehrsflächen, Wege	0	0	0	0,00	0	0	A:285-1
.9510	Erweiterung der Gräberfelder Anlage Baumgräber	0	0	0	5.958,14	30.000	0	A:285-1
.9601	Brunnenbohrung	0	0	0	0,00	0	0	A:285-1
	Ausgaben	0	0	0	5.958,14	100.000	0	
	UAB 7520 Zu-Überschuss	0		0	-5.958,14			

B. Vermögenshaushalt - Einzelpläne

Gemeinde **1 Stadt Neuburg a.d. Donau**
 Einzelplan **7 Öffentliche Einrichtungen,**
 Abschnitt **75 Bestattungswesen**
 U-Abschnitt **7530 Friedhöfe in den Stadtteilen**

Seite 84

Wirtschaftsförderung

Haushaltsstelle		Haushaltsansatz			Ergebnis der Jahresrechnung	Investitionen und Invest.-Förderungsmaßnahmen		Erläuterungen Amt
Nr.	Bezeichnung	2022	Verpfl.-Erm. 2022	2021		2020	Gesamt- ausgabe- bedarf	
1	2	3	4	5	6	7	8	9
	Einnahmen							
	Ausgaben							
	Einnahmen	0		0	0,00			
	Ausgaben							
.9401	Anfertigung von Bestandsplänen	0	0	0	0,00	0	0	A:285-1
.9420	Friedhof Gietlhausen; Baukosten	0	0	0	0,00	0	0	A:285-1
.9500	Verkehrsflächen, Wege	0	0	0	3.089,00	10.000	0	A:285-1
.9510	Friedhof Ried - Überdachung Tür an der Leichenhalle	0	0	0	4.292,31	5.000	0	A:200
.9520	Friedhof Marienheim - Anlage Urnen- gräber	0	0	0	5.000,00	5.000	0	A:200
.9880	Erweiterung Friedhof Joshofen	0	0	0	0,00	0	0	A:200
	Ausgaben	0	0	0	12.381,31	20.000	0	
	UAB 7530 Zu-/Überschuss	0		0	-12.381,31			
	Einnahmen	0		0	0,00			
	Ausgaben	15.000	0	14.000	14.742,03	424.000	0	
	AB 75 Zu-/Überschuss	-15.000		-14.000	-14.742,03			

B. Vermögenshaushalt - Einzelpläne

Gemeinde **1 Stadt Neuburg a.d. Donau**
 Einzelplan **7 Öffentliche Einrichtungen, Wirtschaftsförderung**
 Abschnitt **76 Sonstige öffentliche Einrichtungen**
 U-Abschnitt **7600 Industriegleis**

Haushaltsstelle		Haushaltsansatz			Ergebnis der Jahresrechnung	Investitionen und Invest.-Förderungsmaßnahmen		Erläuterungen Amt
Nr.	Bezeichnung	2022	Verpfl.-Erm. 2022	2021		2020	Gesamt-ausgabe-bedarf	
1	2	3	4	5	6	7	8	9
	Einnahmen							
.3450	Verkaufserlöse	0		0	9.500,00			A:200
	Einnahmen	0		0	9.500,00			
	Ausgaben							
.9600	Sanierung	0	0	0	0,00	0	0	A:681-3
	Ausgaben	0	0	0	0,00	0	0	
	UAB 7600	0		0	9.500,00			
	Zu-/Überschuss	0		0	9.500,00			

B. Vermögenshaushalt - Einzelpläne

Gemeinde **1 Stadt Neuburg a.d. Donau**
 Einzelplan **7 Öffentliche Einrichtungen, Wirtschaftsförderung**
 Abschnitt **76 Sonstige öffentliche Einrichtungen**
 U-Abschnitt **7620 Parkhalle**

Haushaltsstelle		Haushaltsansatz			Ergebnis der Jahresrechnung	Investitionen und Invest.-Förderungsmaßnahmen		Erläuterungen Amt
Nr.	Bezeichnung	2022	Verpfl.-Erm. 2022	2021		2020	Gesamt-ausgabe-bedarf	
1	2	3	4	5	6	7	8	9
	Einnahmen							
	Ausgaben							
	Einnahmen	0		0	0,00			
.9350	Bewegliches Vermögen	4.000	0	4.000	0,00	20.000	0	A:203-3
.9400	Brandschutz (2. Rettungsweg)	0	0	0	0,00	0	0	A:600
	Ausgaben	4.000	0	4.000	0,00	20.000	0	
	UAB 7620 Zu-/Überschuss	-4.000		-4.000	0,00			
	Einnahmen	0		0	9.500,00			
	Ausgaben	4.000	0	4.000	0,00	20.000	0	
	AB 76 Zu-/Überschuss	-4.000		-4.000	9.500,00			

B. Vermögenshaushalt - Einzelpläne

Gemeinde **1 Stadt Neuburg a.d. Donau**
 Einzelplan **7 Öffentliche Einrichtungen,**
 Abschnitt **77 Hilfsbetriebe der Verwaltung**
 U-Abschnitt **7710 Bauhof**

Seite 87

Wirtschaftsförderung

Haushaltsstelle		Haushaltsansatz			Ergebnis der Jahresrechnung	Investitionen und Invest.-Förderungsmaßnahmen		Erläuterungen Amt
Nr.	Bezeichnung	2022	Verpfl.-Erm. 2022	2021		2020	Gesamt- ausgabe- bedarf	
1	2	3	4	5	6	7	8	9
	Einnahmen							
.3450	Verkaufserlöse	0		15.000	3.056,09			A:681-3
	Einnahmen	0		15.000	3.056,09			
	Ausgaben							
.9350	Bewegliches Vermögen	180.000	0	180.000	349.403,92	1.100.000	0	A:681-3
.9351	Bewegl. Vermögen EDV	15.000	0	0	29.000,00	45.000	0	A:681-3
.9400	Neubau Städt. Betriebe	0	0	0	0,00	0	0	A:681-3
.9411	Sanierung Entwässerungsanlage	0	0	0	0,00	0	0	A:681-3
.9480	Erweiterung EDV-Netz	0	0	0	0,00	2.100	0	A:681-3
.9500	Hütte (neu) für Verkehrszeichenlager	0	0	0	0,00	0	0	A:681-3
	Ausgaben	195.000	0	180.000	378.403,92	1.147.100	0	
	UAB 7710	Zu-/Überschuss	-195.000	-165.000	-375.347,83			
	Einnahmen	0		15.000	3.056,09			
	Ausgaben	195.000	0	180.000	378.403,92	1.147.100	0	
	AB 77	Zu-/Überschuss	-195.000	-165.000	-375.347,83			

B. Vermögenshaushalt - Einzelpläne

Gemeinde **1 Stadt Neuburg a.d. Donau**
 Einzelplan **7 Öffentliche Einrichtungen, Wirtschaftsförderung**
 Abschnitt **78 Förderung der Land- und Forstwirtschaft**
 U-Abschnitt **7800 Förderung der Land- und Forstwirtschaft**

Haushaltsstelle		Haushaltsansatz			Ergebnis der Jahresrechnung	Investitionen und Invest.-Förderungsmaßnahmen		Erläuterungen Amt
Nr.	Bezeichnung	2022	Verpfl.-Erm. 2022	2021		2020	Gesamt-ausgabe-bedarf	
1	2	3	4	5	6	7	8	9
	Einnahmen							
	Einnahmen	0		0	0,00			
	Ausgaben							
.9880	Zuschuss Lehrbienenstand	23.000	0	0	0	23.000	0	A:200
	Ausgaben	23.000	0	0	0,00	23.000	0	
	UAB 7800	Zu-/Überschuss	-23.000	0	0,00			
	Einnahmen	0		0	0,00			
	Ausgaben	23.000	0	0	0,00	23.000	0	
	AB 78	Zu-/Überschuss	-23.000	0	0,00			

B. Vermögenshaushalt - Einzelpläne

Gemeinde **1 Stadt Neuburg a.d. Donau**
 Einzelplan **7 Öffentliche Einrichtungen, Wirtschaftsförderung**
 Abschnitt **79 Fremdenverkehr, sonst. Förderung v. Wirtschaft u. Verkehr**
 U-Abschnitt **7900 Fremdenverkehr**

Haushaltsstelle		Haushaltsansatz			Ergebnis der Jahresrechnung	Investitionen und Invest.-Förderungsmaßnahmen		Erläuterungen Amt
Nr.	Bezeichnung	2022	Verpfl.-Erm. 2022	2021		2020	Gesamt-ausgabe-bedarf	
1	2	3	4	5	6	7	8	9
		EUR	EUR	EUR	EUR	EUR	EUR	
	Einnahmen							
.3600	Zuschüsse vom Bund	0		0	0			A:400
	Einnahmen	0		0	0,00			
	Ausgaben							
.9350	Bewegl. Vermögen	20.000	0	1.000	10.870,22	62.000	0	A:400
.9400	Baukosten (Erweiterung Touristinfo)	0	0	0	0,00	0	0	A:600
.9860	Zuweisung u.Zuschüsse f.Investitionen	0	0	0	0,00	0	0	A:201-4
	Ausgaben	20.000	0	1.000	10.870,22	62.000	0	
	UAB 7900 Zu-/Überschuss	-20.000		-1.000	-10.870,22			

B. Vermögenshaushalt - Einzelpläne

Gemeinde **1 Stadt Neuburg a.d. Donau**
 Einzelplan **7 Öffentliche Einrichtungen, Wirtschaftsförderung**
 Abschnitt **79 Fremdenverkehr, sonst. Förderung v. Wirtschaft u. Verkehr**
 U-Abschnitt **7910 Sonstige Förderung v. Wirtschaft u. Verkehr**

Haushaltsstelle		Haushaltsansatz			Ergebnis der Jahresrechnung	Investitionen und Invest.-Förderungsmaßnahmen		Erläuterungen Amt
Nr.	Bezeichnung	2022	Verpfl.-Erm. 2022	2021		2020	Gesamt- ausgabe- bedarf	
1	2	3	4	5	6	7	8	9
	Einnahmen							
.3250	Rückflüsse von Darlehen Öffentl. wirtschaftl. Unternehmen	11.500		11.500	14.704,07			A:201-3
.3270	Rückflüsse von Darlehen Private Unternehmen	2.100		3.600	2.160,00			A:201-3
.3500	Kostensätze von Privaten	0		0	0,00			A:100
.3610	Zuwendung des Landes	40.500		662.000	0,00			A:201-4
	Einnahmen	54.100		677.100	16.864,07			
	Ausgaben							
.9270	Gewährung v. Darlehen Gewerbeansiedlung	0	0	0	10.000,00	95.000	0	A:201-3
.9280	Darlehen an Verein Stadtmarketing	0	0	0	0,00	0	0	A:201-3
.9300	Erwerb von Geschäftsanteilen, Beteiligungen	0	0	0	0,00	0	0	A:100
.9350	Anschaffung von Info-Tafeln	3.000	0	3.000	126,21	38.000	0	A:100
.9400	öffentliches WLAN	0	0	0	0,00	0	0	A:100
.9410	E-Bike Ladeschränke	98.000	0	0	0	98.000	0	A:400
.9600	Glasfasernetz	20.000	0	15.000	9.113,34	200.000	0	A:102-3
.9860	Zuweisungen und Zuschüsse für Investitionen	50.000	0	420.000	187.000,00	1.450.000	0	A:100
.9880	Zuschuss Campus	1.500.000	0	0	0	1.500.000	0	A:200
	Ausgaben	1.671.000	0	438.000	206.239,55	3.381.000	0	
	UAB 7910 Zu-/Überschuss	-1.616.900		239.100	-189.375,48			

B. Vermögenshaushalt - Einzelpläne

Seite

91

Gemeinde **1 Stadt Neuburg a.d. Donau**
 Einzelplan **7 Öffentliche Einrichtungen, Wirtschaftsförderung**
 Abschnitt **79 Fremdenverkehr, sonst. Förderung v. Wirtschaft u. Verkehr**
 U-Abschnitt **7960 Ansiedelung von Gewerbe-u.Industriebetrieben**

Haushaltsstelle		Haushaltsansatz			Ergebnis der Jahresrechnung	Investitionen und Invest.-Förderungsmaßnahmen		Erläuterungen Amt
Nr.	Bezeichnung	2022	Verpfl.-Erm. 2022	2021		2020	Gesamt- ausgabe- bedarf	
1	2	3	4	5	6	7	8	9
	Einnahmen							
.3400	Grundstückserlöse	500.000		900.000	35.559,95			A:203-3
	Einnahmen	500.000		900.000	35.559,95			
	Ausgaben							
.9320	Erwerb von Gewerbe- Industriebauflächen	0	0	1.000.000	-1.597.626,41	6.500.000	0	A:203-3
	Ausgaben	0	0	1.000.000	-1.597.626,41	6.500.000	0	
	UAB 7960	Zu-/Überschuss		-100.000	1.633.186,36			
	Einnahmen	554.100		1.577.100	52.424,02			
	Ausgaben	1.691.000	0	1.439.000	-1.380.516,64	9.943.000	0	
	AB 79	Zu-/Überschuss		138.100	1.432.940,66			
	Einnahmen	1.539.100		2.577.100	371.587,67			
	Ausgaben	3.608.000	0	4.947.000	609.057,78	26.906.800	0	
	EP 7	Zu-/Überschuss		-2.369.900	-237.470,11			

B. Vermögenshaushalt - Einzelpläne

Gemeinde **1 Stadt Neuburg a.d. Donau**
 Einzelplan **8 Wirtschaftliche Unternehmen**
 Abschnitt **83 Komb. Versorgungs- u. Verkehrsunternehmen**
 U-Abschnitt **8300 Stadtwerke**

Haushaltsstelle		Haushaltsansatz			Ergebnis der Jahresrechnung	Investitionen und Invest.-Förderungsmaßnahmen		Erläuterungen Amt
Nr.	Bezeichnung	2022	Verpfl.-Erm. 2022	2021		2020	Gesamt-ausgabe-bedarf	
1	2	3	4	5	6	7	8	9
	Einnahmen							
.3620	Kreiszuschuss	0		0	0,00			A:201-4
	Einnahmen	0		0	0,00			
	Ausgaben							
.9300	Kapitaleinlage Stadtwerke	0	0	2.000.000	2.335.802,69	5.000.000	0	A:201-4
.9305	Kapitaleinlage Nahwärmeversorgung	0	0	0	0,00	0	0	A:200
	Ausgaben	0	0	2.000.000	2.335.802,69	5.000.000	0	
	UAB 8300 Zu-/Überschuss	0		-2.000.000	-2.335.802,69			
	Einnahmen	0		0	0,00			
	Ausgaben	0	0	2.000.000	2.335.802,69	5.000.000	0	
	AB 83 Zu-/Überschuss	0		-2.000.000	-2.335.802,69			

B. Vermögenshaushalt - Einzelpläne

Gemeinde **1 Stadt Neuburg a.d. Donau**
 Einzelplan **8 Wirtschaftliche Unternehmen**
 Abschnitt **87 Sonstige wirtschaftliche Unternehmen**
 U-Abschnitt **8710 Sonstige wirtschaftliche Unternehmen**

Haushaltsstelle		Haushaltsansatz			Ergebnis der Jahresrechnung	Investitionen und Invest.-Förderungsmaßnahmen		Erläuterungen Amt
Nr.	Bezeichnung	2022	Verpfl.-Erm. 2022	2021		2020	Gesamt-ausgabe-bedarf	
1	2	EUR	EUR	EUR	EUR	EUR	EUR	9
	Einnahmen							
.3300	Rückflüsse von Kapitaleinlagen	1.000		0	0,00			A:201-4
	Einnahmen	1.000		0	0,00			
	Ausgaben							
.9300	Beteiligungen	0	0	0	0,00	0	0	A:201-3
	Ausgaben	0	0	0	0,00	0	0	
	UAB 8710 Zu-/Überschuss	1.000		0	0,00			
	Einnahmen	1.000		0	0,00			
	Ausgaben	0	0	0	0,00	0	0	
	AB 87 Zu-/Überschuss	1.000		0	0,00			

B. Vermögenshaushalt - Einzelpläne

Gemeinde **1 Stadt Neuburg a.d. Donau**
 Einzelplan **8 Wirtschaftliche Unternehmen**
 Abschnitt **88 Allgemeines Grundvermögen**
 U-Abschnitt **8800 Allgemeines Grundvermögen**

Haushaltsstelle		Haushaltsansatz			Ergebnis der Jahresrechnung	Investitionen und Invest.-Förderungsmaßnahmen		Erläuterungen Amt
Nr.	Bezeichnung	2022	Verpfl.-Erm. 2022	2021		2020	Gesamt-ausgabe-bedarf	
1	2	EUR	EUR	EUR	EUR	EUR	EUR	9
	Einnahmen							
.3400	Grundstückserlöse	1.307.500		300.000	212.790,69			A:203-3
.3450	Verkaufserlöse	0		0	0,00			A:203-3
.3470	Ersatz von Versicherungen (Vermögensschäden)	0		0	0			A:200
.3610	Amalienschule Zuwendungen des Landes	0		0	0,00			A:201-3
.3612	Zuweisungen des Landes Umbau Lassigny-Kaserne	0		0	0,00			A:600
.3613	Neugestaltung Vorplatz Schwalbanger (VS)	0		0	0,00			A:600
.3617	Aufwertung Volksfestplatz Zuwendung des Landes	0		0	0,00			A:600
.3618	Marienbrunnen Zuwendungen des Landes	0		0	0,00			A:201-4
	Einnahmen	1.307.500		300.000	212.790,69			
	Ausgaben							
.9320	Grunderwerb	700.000	0	700.000	1.364.991,64	5.400.000	0	A:203-3
.9350	Bewegl. Vermögen	0	0	0	0,00	77.000	0	A:203-3
.9355	Bewegliches Vermögen EDV	0	0	0	0,00	0	0	A:102-3
.9401	Bauaufnahmen städt.Gebäude	10.000	0	10.000	0,00	50.000	0	A:600
.9402	Ideenwettbewerb (Bürgerbeteiligung)	0	0	0	-38,29	50.000	0	A:200
.9403	Boxenstall, Brandschutzmaßnahmen	0	0	0	0,00	0	0	A:600
.9404	Sanierung Schulhaus Maxweiler	0	0	0	0,00	100.000	0	A:600
.9405	Brandschutzertüchtigung Fürstengang	0	0	0	0,00	100.000	0	A:600
.9406	Loiblhaus, Dachsanierung	0	0	0	0,00	0	0	A:600
.9410	Umbau Lassigny-Kaserne	0	0	0	0,00	0	0	A:600
.9411	Neugestaltung Vorplatz Schwalbanger (VS)	0	0	0	0,00	883.000	0	A:600
.9412	Sanierung Oberes Tor	0	0	0	70.000,00	130.000	0	A:600
.9415	Theresienstraße B 199 Teilsanierung	0	0	0	0,00	506.000	0	A:600
.9420	Turnhalle Fünfzehner Straße (Dach, Fassade)	0	0	0	0,00	0	0	A:600
.9423	Amalienschule	0	0	0	0,00	0	0	A:600
.9430	Ott-Heinrich-Platz 118 Anbau Musikschule	0	0	0	0,00	0	0	A:600
.9440	Jugendzentrum (Veranstaltungszentrum)	0	0	0	0,00	0	0	A:600
.9450	Apsis Hofkirche	0	0	0	0,00	0	0	A:600
.9460	Umbau Marstall für THI IN	0	0	0	0,00	0	0	A:600
.9480	Erweiterung EDV-Netz	0	0	0	0,00	7.000	0	A:203-3

B. Vermögenshaushalt - Einzelpläne

Gemeinde **1 Stadt Neuburg a.d. Donau**
 Einzelplan **8 Wirtschaftliche Unternehmen**
 Abschnitt **88 Allgemeines Grundvermögen**
 U-Abschnitt **8800 Allgemeines Grundvermögen**

Haushaltsstelle		Haushaltsansatz			Ergebnis der Jahresrechnung	Investitionen und Invest.-Förderungsmaßnahmen		Erläuterungen Amt
Nr.	Bezeichnung	2022	Verpfl.-Erm. 2022	2021		2020	Gesamt-ausgabe-bedarf	
1	2	3	4	5	6	7	8	9
.9500	Aufwertung Volksfestplatz	0	0	0	0,00	0	0	A:600
.9510	Freizeitflächen Schwalbanger	0	0	0	0,00	30.000	0	A:600
.9520	Anlage Schrebergärten	0	0	0	0,00	25.000	0	A:200
.9530	Lagerplatz für Aushub	200.000	0	0	0	200.000	0	A:700
	Ausgaben	910.000	0	710.000	1.434.953,35	7.558.000	0	
	UAB 8800 Zu-/Überschuss	397.500		-410.000	-1.222.162,66			
	Einnahmen	1.307.500		300.000	212.790,69			
	Ausgaben	910.000	0	710.000	1.434.953,35	7.558.000	0	
	AB 88 Zu-/Überschuss	397.500		-410.000	-1.222.162,66			

B. Vermögenshaushalt - Einzelpläne

Gemeinde **1 Stadt Neuburg a.d. Donau**
 Einzelplan **8 Wirtschaftliche Unternehmen**
 Abschnitt **89 Allgemeines Sondervermögen**
 U-Abschnitt **8900 Allgemeines Sondervermögen**

Haushaltsstelle		Haushaltsansatz			Ergebnis der Jahresrechnung	Investitionen und Invest.-Förderungsmaßnahmen		Erläuterungen Amt
Nr.	Bezeichnung	2022	Verpfl.-Erm. 2022	2021		2020	Gesamt- ausgabe- bedarf	
1	2	3	4	5	6	7	8	9
	Einnahmen							
.3001	Nachlaß OB Konrad Zuführung vom Verwaltungshaushalt	0		0	0,00			A:201-4
.3002	Kulturfonds Alt-Neuburg Zuführung vom Verwaltungshaushalt	0		0	0,00			A:201-4
.3003	St. Andreas-Kapelle Zuführung vom Verwaltungshaushalt	0		0	0,00			A:201-4
.3004	Nachlass Grimm Zuführung vom Verwaltungshaushalt	0		0	0,00			A:201-4
.3111	Nachlaß OB Konrad Entnahme aus der Sonderrücklage	1.170		1.170	200,00			A:201-4
.3112	Kulturfonds Alt-Neuburg Entnahme aus der Sonderrücklage	1.170		1.700	134,80			A:201-4
.3113	St.Andreas-Kapelle Entnahme aus der Sonderrücklage	0		0	0,00			A:201-4
.3114	Nachlass Grimm Entnahme aus der Sonderrücklage	0		0	0,00			A:201-4
.3671	Erbschaft Grimm	0		0	0,00			A:201-4
	Einnahmen	2.340		2.870	334,80			
	Ausgaben							
.9001	Nachlaß OB Konrad Zuführung zum Verwaltungshaushalt	1.170	0	1.170	200,00	5.850	0	A:201-4
.9002	Kulturfonds Alt-Neuburg Zuführung zum Verwaltungshaushalt	1.170	0	1.700	134,80	6.380	0	A:201-4
.9004	Nachlass Grimm Zuführung zum Verwaltungshaushalt	0	0	0	0,00	0	0	A:201-4
.9111	Nachlaß OB Konrad Zuführung zur Sonderrücklage	0	0	0	0,00	0	0	A:201-4
.9112	Kulturfonds Alt-Neuburg Zuführung zur Sonderrücklage	0	0	0	0,00	0	0	A:201-4
.9113	St. Andreas-Kapelle Zuführung zur Sonderrücklage	0	0	0	0,00	0	0	A:201-4
.9114	Nachlass Grimm Zuführung zur Sonderrücklage	0	0	0	0,00	0	0	A:201-4

B. Vermögenshaushalt - Einzelpläne

Gemeinde **1 Stadt Neuburg a.d. Donau**
 Einzelplan **8 Wirtschaftliche Unternehmen**
 Abschnitt **89 Allgemeines Sondervermögen**
 U-Abschnitt **8900 Allgemeines Sondervermögen**

Haushaltsstelle		Haushaltsansatz			Ergebnis der Jahresrechnung	Investitionen und Invest.-Förderungsmaßnahmen		Erläuterungen Amt
Nr.	Bezeichnung	2022	Verpfl.-Erm. 2022	2021		2020	Gesamtausgabebedarf	
1	2	3	4	5	6	7	8	9
.9870	Kulturfonds Alt-Neuburg Zuschüsse	0	0	0	0,00	0	0	A:201-4
.9871	Nachlaß OB Konrad Zuschüsse	0	0	0	0,00	0	0	A:201-4
.9873	St.Andreas-Kapelle Investitionszuschuss	0	0	0	0,00	0	0	A:201-4
.9874	Nachlass Grimm Zuschüsse	0	0	0	0,00	0	0	A:201-4
	Ausgaben	2.340	0	2.870	334,80	12.230	0	
	UAB 8900 Zu-Überschuss	0		0	0,00			
	Einnahmen	2.340		2.870	334,80			
	Ausgaben	2.340	0	2.870	334,80	12.230	0	
	AB 89 Zu-Überschuss	0		0	0,00			
	Einnahmen	1.310.840		302.870	213.125,49			
	Ausgaben	912.340	0	2.712.870	3.771.090,84	12.570.230	0	
	EP 8 Zu-Überschuss	398.500		-2.410.000	-3.557.965,35			

B. Vermögenshaushalt - Einzelpläne

Gemeinde **1 Stadt Neuburg a.d. Donau**
 Einzelplan **9 Allgemeine Finanzwirtschaft**
 Abschnitt **90 Steuern, allgemeine Zuweisungen und Umlagen**
 U-Abschnitt **9000 Steuern, allgemeine Zuweisungen u. Umlagen**

Haushaltsstelle		Haushaltsansatz			Ergebnis der Jahresrechnung	Investitionen und Invest.-Förderungsmaßnahmen		Erläuterungen Amt
Nr.	Bezeichnung	2022	Verpfl.-Erm. 2022	2021		2020	Gesamt-ausgabe-bedarf	
1	2	3	4	5	6	7	8	9
	Einnahmen							
.3610	Investitionspauschale	435.000		435.000	431.496,00			A:201-4
	Ausgaben							
	UAB 9000							
	AB 90							
	Zu-/Überschuss							
	Einnahmen	435.000		435.000	431.496,00			
	Ausgaben	0	0	0	0,00	0	0	
	Zu-/Überschuss	435.000		435.000	431.496,00			
	Einnahmen	435.000		435.000	431.496,00			
	Ausgaben	0	0	0	0,00	0	0	
	Zu-/Überschuss	435.000		435.000	431.496,00			

B. Vermögenshaushalt - Einzelpläne

Gemeinde **1 Stadt Neuburg a.d. Donau**
 Einzelplan **9 Allgemeine Finanzwirtschaft**
 Abschnitt **91 Sonstige allgemeine Finanzwirtschaft**
 U-Abschnitt **9100 Sonstige allgemeine Finanzwirtschaft**

Haushaltsstelle		Haushaltsansatz			Ergebnis der Jahresrechnung	Investitionen und Invest.- Förderungsmaßnahmen		Erläuterungen Amt
Nr.	Bezeichnung	2022	Verpfl-Erm. 2022	2021		2020	Gesamt- ausgabe- bedarf	
1	2	3	4	5	6	7	8	9
	Einnahmen							
.3000	Zuführung vom Verwaltungshaushalt	0		0	0,00			
	Einnahmen	0		0	0,00			
	Ausgaben							
	Ausgaben	0	0	0	0,00	0	0	
	UAB 9100	0		0	0,00			
	Zu-/Überschuss	0		0	0,00			

B. Vermögenshaushalt - Einzelpläne

Gemeinde **1 Stadt Neuburg a.d. Donau**
 Einzelplan **9 Allgemeine Finanzwirtschaft**
 Abschnitt **91 Sonstige allgemeine Finanzwirtschaft**
 U-Abschnitt **9110 Kredite, Schuldendienst**

Haushaltsstelle		Haushaltsansatz			Ergebnis der Jahresrechnung	Investitionen und Invest.-Förderungsmaßnahmen		Erläuterungen Amt
Nr.	Bezeichnung	2022	Verpfl.-Erm. 2022	2021		2020	Gesamt- ausgabe- bedarf	
1	2	EUR	EUR	EUR	EUR	EUR	EUR	9
	Einnahmen							
.3700	Kreditaufnahmen vom Bund	0		0	0,00			A:201-3
.3710	Kreditaufnahmen vom Land	0		0	0,00			A:201-3
.3740	Kreditaufnahmen v.sonst.öff.Bereich	0		0	0,00			A:201-3
.3760	Kreditaufnahmen vom Kreditmarkt (Umschuldung)	0		0	0,00			A:201-3
.3768	Kreditaufnahmen vom Kreditmarkt (Landesbank, KfW, SpK)	1.300.000		7.500.000	4.200.000,00			A:201-3
.3778	Kreditaufnahmen vom Kreditmarkt (Raiba/Voba, Hypo Vereinsbank)	0		0	0,00			
	Einnahmen	1.300.000		7.500.000	4.200.000,00			
	Ausgaben							
.9700	Tilgung von Krediten Bund	0	0	0	0,00	0	0	A:201-3
.9710	Tilgung von Krediten Land	0	0	0	0,00	0	0	A:201-3
.9740	Tilgung von Krediten Sonstiger öffentl. Bereich	0	0	0	0,00	0	0	A:201-3
.9760	Tilgung vom Kreditmarkt (Umschuldung)	0	0	0	0,00	0	0	A:201-3
.9768	Tilgungsausgaben Kreditmarkt, ordentl. (Landesbank, KfW, Sparkasse)	1.640.000	0	1.640.000	1.490.884,98	0	0	A:201-3
.9769	Außerordentliche Tilgungen	0	0	0	0,00	0	0	A:201-3
.9778	Tilgungsausgaben Kreditmarkt, ordentl. (Hypo-Vereinsbank, Raiba/Voba)	60.000	0	60.000	53.124,19	0	0	A:201-3
.9901	Disagio	0	0	0	0,00	0	0	A:201-3
	Ausgaben	1.700.000	0	1.700.000	1.544.009,17	0	0	
	UAB 9110 Zu-Überschuss	-400.000		5.800.000	2.655.990,83			

B. Vermögenshaushalt - Einzelpläne

Gemeinde **1 Stadt Neuburg a.d. Donau**
 Einzelplan **9 Allgemeine Finanzwirtschaft**
 Abschnitt **91 Sonstige allgemeine Finanzwirtschaft**
 U-Abschnitt **9130 Sonstiges**

Haushaltsstelle		Haushaltsansatz			Ergebnis der Jahresrechnung	Investitionen und Invest.-Förderungsmaßnahmen		Erläuterungen Amt
Nr.	Bezeichnung	2022	Verpfl.-Erm. 2022	2021		2020	Gesamt- ausgabe- bedarf	
1	2	3	4	5	6	7	8	9
	Einnahmen							
.3000	Zuführung vom Verwaltungshaushalt	1.803.350		1.132.390	7.367.668,07			A:201-4
.3010	Zuführung vom Verwaltungshaushalt (Sonderrücklagen Gebührenschwankungen)	0		0	0,00			A:201-4
	Einnahmen	1.803.350		1.132.390	7.367.668,07			
	Ausgaben							
.9000	Zuführung zum Verwaltungshaushalt	0	0	0	0,00	0	0	A:201-4
	Ausgaben	0	0	0	0,00	0	0	
	UAB 9130 Zu-/Überschuss	1.803.350		1.132.390	7.367.668,07			

B. Vermögenshaushalt - Einzelpläne

Gemeinde **1 Stadt Neuburg a.d. Donau**
 Einzelplan **9 Allgemeine Finanzwirtschaft**
 Abschnitt **91 Sonstige allgemeine Finanzwirtschaft**
 U-Abschnitt **9140 Rücklagen**

Haushaltsstelle		Haushaltsansatz			Ergebnis der Jahresrechnung	Investitionen und Invest.-Förderungsmaßnahmen		Erläuterungen Amt
Nr.	Bezeichnung	2022	Verpfl.-Erm. 2022	2021		Gesamt- ausgabe- bedarf	bisher bereitgestellt	
1	2	EUR	EUR	EUR	EUR			EUR
	Einnahmen							
.3100	Entnahme aus der allgemeinen Rücklage	8.290		1.987.270	1.853.473,82			A:201-4
.3130	Entnahme aus Sonderrücklagen zum Ausgleich von Gebührenschwankungen	0		0	0,00			A:201-4
	Einnahmen	8.290		1.987.270	1.853.473,82			
	Ausgaben							
.9100	Zuführung an allg. Rücklage	0	0	0	0,00	3.077.645	0	A:201-4
.9110	Zuführung an Sonderrücklagen zum Ausgleich von Gebührenschwankungen	0	0	0	0,00	0	0	A:201-4
	Ausgaben	0	0	0	0,00	3.077.645	0	
	UAB 9140 Zu-/Überschuss	8.290		1.987.270	1.853.473,82			
	Einnahmen	3.111.640		10.619.660	13.421.141,89			
	Ausgaben	1.700.000	0	1.700.000	1.544.009,17	3.077.645	0	
	AB 91 Zu-/Überschuss	1.411.640		8.919.660	11.877.132,72			

B. Vermögenshaushalt - Einzelpläne

Gemeinde **1 Stadt Neuburg a.d. Donau**
 Einzelplan **9 Allgemeine Finanzwirtschaft**
 Abschnitt **92 Abwicklung der Vorjahre**
 U-Abschnitt **9200 Abwicklung der Vorjahre**

Seite 103

Haushaltsstelle		Haushaltsansatz			Ergebnis der Jahresrechnung	Investitionen und Invest.-Förderungsmaßnahmen		Erläuterungen Amt
Nr.	Bezeichnung	2022	Verpfl.-Erm. 2022	2021		2020	Gesamt- ausgabe- bedarf	
1	2	EUR	EUR	EUR	EUR	EUR	EUR	9
	Einnahmen							
.3920	Durchbuchung v. Sollfehlbeträgen	0		0	0,00			A:201-4
.3950	Ist-Überschuß	0		0	0,00			A:201-4
	Einnahmen	0		0	0,00			
	Ausgaben							
.9920	Sollfehlbetrag	0	0	0	0,00	0	0	A:201-4
.9950	Ist-Fehlbetrag	0	0	0	0,00	0	0	A:201-4
	Ausgaben	0	0	0	0,00	0	0	
	UAB 9200							
	Zu-/Überschuss	0		0	0,00			
	Einnahmen	0		0	0,00			
	Ausgaben	0	0	0	0,00	0	0	
	AB 92							
	Zu-/Überschuss	0		0	0,00			
	Einnahmen	3.546.640		11.054.660	13.852.637,89			
	Ausgaben	1.700.000	0	1.700.000	1.544.009,17	3.077.645	0	
	EP 9	1.846.640		9.354.660	12.308.628,72			

Stadt Neuburg a.d.Donau

**Übersicht
über den voraussichtlichen Stand der Schulden
im Haushaltsjahr 2022**

Art	Stand zu Beginn des Haush.Jahres 01.01.2021 (JR 2020)	Stand zu Beginn des Haush.Jahres 01.01.2022 (JR vorl.)	Zugang (Plan)	Abgang (Plan)	Stand nach Ablauf des Haush.Jahres 31.12.2022 (Plan)
1. Schulden aus Krediten von/vom					
1.1 Bund, LAF, ERP-Sondervermögen	0,00		0,00	0,00	
1.2 Land	0,00		0,00	0,00	
1.3 Gemeinden und Gemeindeverbände					
1.4 Zweckverbänden und dergl.					
1.5 sonstigen öffentlichen Bereich					
1.6 Kreditmarkt	24.211.484,28	27.847.882,44	1.300.000,00	1.700.000,00	27.447.882,44
Summe 1	24.211.484,28	27.847.882,44	1.300.000,00	1.700.000,00	27.447.882,44
davon entfallen auf Maßnahmen, die überwiegend aus Entgelten Dritter finanziert werden (Anlage 4 zu § 5 KommHV -AllgZVKommGrPI-Nr. 3.3)	15.754.185,51	17.360.845,23	685.000,00	836.910,00	17.208.935,23
2. Innere Darlehen aus Sonderrücklagen	0,00	0,00	0,00	0,00	0,00
3. Äußere Kassenkredite	0,00	0,00	0,00	0,00	0,00
	Zahlungen im Vorjahr	Voraussichtliche Zahlungen im Haush.Jahr			
4. Belastungen aus Rechtsgeschäften, die Kreditaufnahmen wirtschaftlich gleichkommen	0	0	0	0	435.827

in TSD Art	Stand zu Beginn des Haush.Jahres 01.01.2021 (JR 2020)	Stand zu Beginn des Haush.Jahres 01.01.2022 (JR 2021)	Zugang (Plan) <i>aus 2020 u. 2021</i>	Abgang (Plan)	Stand nach Ablauf des Haush.Jahres 31.12.22 (Plan)
5. Nachrichtlich Schulden der Eigenbetriebe					
5.1 Schulden davon entfallen auf die Wasserversor- gung (rentierliche Schulden)	60.865 0	57.907	12.350	3.400	66.857 0
5.2 Belastungen aus Rechtgeschäften, die Kreditaufnahmen wirtschaftl. gleichk.	0	0			0
5.3 Schulden aus Kassenkrediten	0				0

**Übersicht
über den voraussichtlichen Stand der Rücklagen
im Haushaltsjahr 2022**

Art	Stand zu Beginn des Haush.Jahres 01.01.2021	<u>Voraussichtlicher</u> Stand zu Beginn des Haush.Jahres 01.01.2022	Voraussichtlicher Zugang	Voraussichtlicher Abgang	Voraussichtlicher Stand nach Ablauf des Haush.Jahres 31.12.2021
1. Allgemeine Rücklage	3.345.861,50	1.861.193,42	0,00	8.290,00	1.852.903,42
2. Sonderrücklagen					
2.1 Nachlaß OB Konrad	127.626,14	127.326,14	0,00	1.170,00	126.156,14
2.2 Kulturfonds Alt-Neuburg	79.733,64	79.691,94	0,00	1.170,00	78.521,94
2.3 Nachlass Grimm	0,00		0,00		0,00
Summe Sonderrücklagen	207.359,78	207.018,08	0,00	2.340,00	204.678,08
3. Gesamtrücklage	3.553.221,28	2.068.211,50	0,00	10.630,00	2.057.581,50
Nachrichtlich¹⁾					
Ausgaben des Verwaltungshaushalts der letzten 3 Jahre					
	2020	76.719.022	(RE)		
	2021	78.236.190	(Plan)		
	2022	81.330.080	(Plan)		
Durchschnitt der letzten 3 Jahre hiervon eins vom Hundert		78.761.764 787.618			Mindestrücklage gem. § 20 Abs. 2 Satz 2 KommHV

Wirtschaftsplan 2022

Stadtwerke Neuburg an der Donau



Wirtschaftsplan 2022 Stadtwerke Neuburg an der Donau

Erfolgsplan

	Strom	Gas	Wasser	Nahwärme	Bäder	Verkehr	Service/MSB	Gesamt
	Plan 2022	Plan 2022	Plan 2022	Plan 2022	Plan 2022	Plan 2022	Plan 2022	Plan 2022
	T€	T€	T€	T€	T€	T€		T€
Umsatzerlöse	28.377	8.417	3.850	4.703	542	484	159	46.531
aktivierte Eigenleistung	400	201	250	200	3	0	2	1.056
sonstige betriebliche Erträge	299	10	0	330	0	0	0	639
Zinserträge	0	0	0	0	0	0	0	0
Summe Einnahmen	29.076	8.628	4.100	5.233	545	484	161	48.226
Materialaufw. und bez. Leist. incl. ILV	-20.543	-5.009	-794	-1.041	-726	-724	1	-28.837
Personalaufwand	-3.180	-1.603	-1.543	-1.011	-1.096	-241	-77	-8.750
Abschreibungen	-1.420	-894	-697	-2.400	-515	-128	-46	-6.100
sonstige betriebliche Aufwendungen	-1.914	-604	-571	-365	-460	-176	-18	-4.108
Zinsaufwendungen	-130	-60	-165	-400	-19	-1	0	-775
Steuern	-43	-23	0	-497	-30	-14	0	-607
Summe Ausgaben	-27.231	-8.193	-3.770	-5.713	-2.845	-1.284	-141	-49.176
Jahresergebnis "ENERGIE"	1.845	435	330	-480			20	2.150
Jahresergebnis "Öffentl. Bereich"					-2.300	-800		-3.100
Jahresergebnis gesamt	1.845	435	330	-480	-2.300	-800	20	-950

Wirtschaftsplan 2022 Stadtwerke Neuburg an der Donau

Erfolgsplan

	Strom	Gas	Wasser	Nahwärme	Bäder	Verkehr	Service/MSB	Gesamt
	Plan 2022	Plan 2022	Plan 2022	Plan 2022	Plan 2022	Plan 2022	Plan 2022	Plan 2022
	T€	T€	T€	T€	T€	T€		T€
Umsatzerlöse	28.377	8.417	3.850	4.703	542	484	159	46.531
aktivierte Eigenleistung	400	201	250	200	3	0	2	1.056
sonstige betriebliche Erträge	299	10	0	330	0	0	0	639
Zinserträge	0	0	0	0	0	0	0	0
Summe Einnahmen	29.076	8.628	4.100	5.233	545	484	161	48.226
Materialaufw. und bez. Leist. incl. ILV	-20.543	-5.009	-794	-1.041	-726	-724	1	-28.837
Personalaufwand	-3.180	-1.603	-1.543	-1.011	-1.096	-241	-77	-8.750
Abschreibungen	-1.420	-894	-697	-2.400	-515	-128	-46	-6.100
sonstige betriebliche Aufwendungen	-1.914	-604	-571	-365	-460	-176	-18	-4.108
Zinsaufwendungen	-130	-60	-165	-400	-19	-1	0	-775
Steuern	-43	-23	0	-497	-30	-14	0	-607
Summe Ausgaben	-27.231	-8.193	-3.770	-5.713	-2.845	-1.284	-141	-49.176
Jahresergebnis "ENERGIE"	1.845	435	330	-480			20	2.150
Jahresergebnis "Öffentl. Bereich"					-2.300	-800		-3.100
Jahresergebnis gesamt	1.845	435	330	-480	-2.300	-800	20	-950

In den Bereichen der Energiewirtschaft sieht der Wirtschaftsplan einen Gewinn von 2,15 Mio. EUR (2021: 1,85 Mio. EUR, 2020: 1,5 Mio. EUR) und damit erneut deutlich mehr als in den Vorjahren (plus 300 TEUR gegenüber 2021, plus 650 TEUR gegenüber 2020).

Wirtschaftsplan 2022 Stadtwerke Neuburg an der Donau

Erfolgsplan

	Strom	Gas	Wasser	Nahwärme	Bäder	Verkehr	Service/MSB	Gesamt
	Plan 2022	Plan 2022	Plan 2022	Plan 2022	Plan 2022	Plan 2022	Plan 2022	Plan 2022
	T€	T€	T€	T€	T€	T€		T€
Umsatzerlöse	28.377	8.417	3.850	4.703	542	484	159	46.531
aktivierte Eigenleistung	400	201	250	200	3	0	2	1.056
sonstige betriebliche Erträge	299	10	0	330	0	0	0	639
Zinserträge	0	0	0	0	0	0	0	0
Summe Einnahmen	29.076	8.628	4.100	5.233	545	484	161	48.226
Materialaufw. und bez. Leist. incl. ILV	-20.543	-5.009	-794	-1.041	-726	-724	1	-28.837
Personalaufwand	-3.180	-1.603	-1.543	-1.011	-1.096	-241	-77	-8.750
Abschreibungen	-1.420	-894	-697	-2.400	-515	-128	-46	-6.100
sonstige betriebliche Aufwendungen	-1.914	-604	-571	-365	-460	-176	-18	-4.108
Zinsaufwendungen	-130	-60	-165	-400	-19	-1	0	-775
Steuern	-43	-23	0	-497	-30	-14	0	-607
Summe Ausgaben	-27.231	-8.193	-3.770	-5.713	-2.845	-1.284	-141	-49.176
Jahresergebnis "ENERGIE"	1.845	435	330	-480	-2.300	-800	20	-950
Jahresergebnis "Öffentl. Bereich"								-3.100
Jahresergebnis gesamt	1.845	435	330	-480	-2.300	-800	20	-950

Der Öffentliche Bereich belastet das Jahresergebnis mit ca. 3,1 Mio. EUR. Das Ergebnis im öffentlichen Bereich beruht im Wesentlichen auf der Annahme eines weitgehenden Normalbetriebs ohne erhebliche Pandemie bedingte Einschränkungen wie zum Beispiel Komplettschließungen.

Wirtschaftsplan 2022 Stadtwerke Neuburg an der Donau

Erfolgsplan

	Strom	Gas	Wasser	Nahwärme	Bäder	Verkehr	Service/MSB	Gesamt
	Plan 2022	Plan 2022	Plan 2022	Plan 2022	Plan 2022	Plan 2022	Plan 2022	Plan 2022
	T€	T€	T€	T€	T€	T€		T€
Umsatzerlöse	28.377	8.417	3.850	4.703	542	484	159	46.531
aktivierte Eigenleistung	400	201	250	200	3	0	2	1.056
sonstige betriebliche Erträge	299	10	0	330	0	0	0	639
Zinserträge	0	0	0	0	0	0	0	0
Summe Einnahmen	29.076	8.628	4.100	5.233	545	484	161	48.226
Materialaufw. und bez. Leist. incl. ILV	-20.543	-5.009	-794	-1.041	-726	-724	1	-28.837
Personalaufwand	-3.180	-1.603	-1.543	-1.011	-1.096	-241	-77	-8.750
Abschreibungen	-1.420	-894	-697	-2.400	-515	-128	-46	-6.100
sonstige betriebliche Aufwendungen	-1.914	-604	-571	-365	-460	-176	-18	-4.108
Zinsaufwendungen	-130	-60	-165	-400	-19	-1	0	-775
Steuern	-43	-23	0	-497	-30	-14	0	-607
Summe Ausgaben	-27.231	-8.193	-3.770	-5.713	-2.845	-1.284	-141	-49.176
Jahresergebnis "ENERGIE"	1.845	435	330	-480			20	2.150
Jahresergebnis "Öffentl. Bereich"					-2.300	-800		-3.100
Jahresergebnis gesamt	1.845	435	330	-480	-2.300	-800	20	-950

Insgesamt ergibt sich damit ein geplantes Ergebnis von minus 0,95 Mio. EUR (Wirtschaftsplan 2021: - 1,85 Mio. EUR).

Wirtschaftsplan 2022 Stadtwerke Neuburg an der Donau

Erfolgsplan

	Strom	Gas	Wasser	Nahwärme	Bäder	Verkehr	Service/MSB	Gesamt
	Plan 2022	Plan 2022	Plan 2022	Plan 2022	Plan 2022	Plan 2022	Plan 2022	Plan 2022
	T€	T€	T€	T€	T€	T€		T€
Umsatzerlöse	28.377	8.417	3.850	4.703	542	484	159	46.531
aktivierte Eigenleistung	400	201	250	200	3	0	2	1.056
sonstige betriebliche Erträge	299	10	0	330	0	0	0	639
Zinserträge	0	0	0	0	0	0	0	0
Summe Einnahmen	29.076	8.628	4.100	5.233	545	484	161	48.226
Materialaufwand	-28.513	-5.000	-701	-1.011	-736	-731	-1	-38.773
Personalaufwand	-3.180	-1.603	-1.543	-1.011	-1.096	-241	-77	-8.750
Abschreibungen	-1.420	-894	-697	-2.400	-515	-128	-46	-6.100
sonstige betriebliche Aufwendungen	-1.914	-604	-571	-365	-460	-176	-18	-4.108
Zinsaufwendungen	-130	-60	-165	-400	-19	-1	0	-775
Steuern	-43	-23	0	-497	-30	-14	0	-607
Summe Ausgaben	-27.231	-8.193	-3.770	-5.713	-2.845	-1.284	-141	-49.176
Jahresergebnis "ENERGIE"	1.845	435	330	-480			20	2.150
Jahresergebnis "Öffentl. Bereich"					-2.300	-800		-3.100
Jahresergebnis gesamt	1.845	435	330	-480	-2.300	-800	20	-950

Die Personalkosten wurden in den Wirtschaftsplänen 2019, 2020 und 2021 nicht erhöht. (Insgesamt ca. 445 TEUR Tarifsteigerungen kompensiert).

Im Wirtschaftsplan 2022 werden die Personalkosten nun erstmalig wieder angehoben um 4,8% bzw. 400 TEUR. Darin enthalten sind moderate tarifliche Entgeltsteigerungen sowie die Kosten für Neu- und Nachbesetzungen.

Wirtschaftsplan 2022 Stadtwerke Neuburg an der Donau

Erfolgsplan Ausblick auf 5 Jahre

	Plan 2022	Plan 2023	Plan 2024	Plan 2025	Plan 2026
	T€	T€	T€	T€	T€
Umsatzerlöse	46.531	47.356	48.213	48.956	49.562
aktivierte Eigenleistung	1.056	1.016	824	668	658
sonstige betriebliche Erträge	639	639	639	639	639
Zinserträge	0	0	0	0	0
Summe Einnahmen	48.226	49.011	49.676	50.263	50.858
Materialaufwand	-28.837	-29.037	-28.207	-27.147	-27.147
Personalaufwand	-8.750	-8.925	-9.103	-9.286	-9.471
Abschreibungen	-6.100	-6.479	-6.862	-7.173	-7.449
sonstige betriebliche Aufwendungen	-4.108	-4.108	-4.108	-4.108	-4.108
Zinsaufwendungen	-775	-1.027	-1.139	-1.252	-1.385
Steuern	-607	-607	-607	-607	-607
Summe Ausgaben	-49.176	-50.182	-50.026	-49.572	-50.167
davon ca. Anteil Energiewirtschaft	2.150	1.930	2.700	3.740	3.691
davon ca. Anteil öffentl. Bereich 2)	-3.100	-3.100	-3.050	-3.050	-3.000
Jahresergebnis	-950	-1.170	-350	690	690

- Ausblick auf 5 Jahre: Margen im Strom, Gas und Wasser sind auf niedrigem Niveau weitgehend stabil. Preisniveau jedoch sehr hoch!
- **Risiko: Fotojahr Gas, Fotojahr Strom, Vergabe Konzession!**
- Wärmesparte trägt zukünftig einen erheblichen Anteil zur Ergebnisverbesserung bei!

Wirtschaftsplan 2022 Stadtwerke Neuburg an der Donau

Erfolgsplan Ausblick auf 5 Jahre

	Plan	Plan	Plan	Plan	Plan
	2022	2023	2024	2025	2026
Umsatzerlöse					
aktivierte Eigenleistung					
sonstige betriebliche Erträge					
Zinserträge	0	0	0	0	0
Summe Einnahmen					
Materialaufwand					
Personalaufwand					
Abschreibungen					
sonstige betriebliche Aufwendungen					
Zinsaufwendungen					
Steuern					
Summe Ausgaben					
davon ca. Anteil Energiewirtschaft	2.100	2.100	2.200	2.200	2.000
davon ca. Anteil öffentl. Bereich [2]	-1.000	-1.000	-1.050	-1.050	-1.000
Jahresergebnis	-950	-1.170	-350	690	690

	Plan	Plan	Plan	Plan	Plan
	2022	2023	2024	2025	2026
Ergebnisanteil Sparte Wärme	-480	-680	150	1.210	1.210

- Aufgrund des verzögerten Ausbaus verschlechtert sich das Ergebnis im Jahr 2023 zunächst.
- Die Berechnungen durch die Fachabteilung zeigen jedoch dass sich aufgrund der Substitution des Erdgases durch die zweite Abwärmefassung deutliche Einsparungen im Materialeinsatz ergeben.

- Ausblick auf 5 Jahre: Margen im Strom, Gas und Wasser sind auf niedrigem Niveau weitgehend stabil. Preisniveau jedoch sehr hoch!
- **Risiko: Fotojahr Gas, Fotojahr Strom, Vergabe Konzession!**
- Wärmesparte trägt zukünftig einen erheblichen Anteil zur Ergebnisverbesserung bei!

Wirtschaftsplan 2022 Stadtwerke Neuburg an der Donau

Investitionen

Summe von Investitionssumme	Spaltenbeschriftungen
Zeilenbeschriftungen	A
A) Investiton	13.670.000
+ Gas	550.000
+ Wasser	1.930.000
+ Bäder	625.000
+ Verkehr	210.000
+ Gemeinsamer Bereich	475.000
+ Glasfaser	270.000
+ Wärme	6.275.000
+ Strom	2.890.000
+ MSB	430.000
+ Servicedienste	15.000
Gesamtergebnis	13.670.000

- Investitionsprogramm 2022 beläuft sich auf 13,7 Mio. EUR
- Der größte Anteil davon entfällt auf die Wärmesparte, wobei darin allein 3,36 Mio. EUR für die Umsetzung der Maßnahme Leitungsbau in der Nördlichen Grünauer Straße bis zur Kläranlage enthalten sind (vgl. Werkausschusssitzung vom 12.10.2021)

Wirtschaftsplan 2022 Stadtwerke Neuburg an der Donau

Investitionen

Summe von Investitionssumme Zeilenbeschriftungen	Spaltenbeschriftungen A
⊖ A) Investiton	13.670.000
⊕ Gas	550.000
⊕ Wasser	1.930.000
⊕ Bäder	625.000
⊕ Verkehr	210.000
⊕ Gemeinsamer Bereich	475.000
⊕ Glasfaser	270.000
⊕ Wärme	6.275.000
⊕ Strom	2.890.000
⊕ MSB	430.000
⊕ Servicedienste	15.000
⊖ C) Investitionen aus Restmitteln	920.000
⊕ Bäder	270.000
⊕ Verkehr	50.000
⊕ Gemeinsamer Bereich	100.000
⊕ Platzhalter	500.000
Gesamtergebnis	14.590.000

- Restmittel sind kein „übriges Geld“!
- Es handelt sich um Maßnahmen aus dem Wirtschaftsplan 2021 die **bereits begonnen, jedoch noch nicht beendet wurden.**
- Die Finanzierung erfolgt durch die bereits genehmigten Mittel aus dem Wirtschaftsplan 2021.

Wirtschaftsplan 2022 Stadtwerke Neuburg an der Donau

Vermögensplan

	Strom T€	Gas T€	Wasser T€	Nahwärme T€	Bäder T€	Verkehr T€	Gemeinsam T€	Service/MSB T€	Gesamt T€
Einnahmen									
Kapitaleinlage Stadt	0	0			250				250
Baukostenzuschüsse	350	100	150	190					790
Abschreibung	1.420	894	697	2.400	515	128		46	6.100
Rücklagen Barmittel	700	500	1.500				500		3.200
Erhaltene Fördermittel (aus Invest Vorjahre)				280					280
Restmittel aus Vorjahren	150	50	100	200	270	50	100		920
Jahresüberschuss/-fehlbetrag	1.845	435	330	-480	-2.300	-800		20	-950
Summe	4.465	1.979	2.777	2.590	-1.265	-622	600	66	10.590
Ausgaben									
Tilgung Kredite	346	241	661	2.050	62	40			3.400
Investitionen	3.320	550	1.930	6.545	625	210	490		13.670
Investitionen aus Restmitteln	150	50	100	200	270	50	100		920
Summe	3.816	841	2.691	8.795	957	300	590	0	17.990
liquide Mittel / benötigte Mittel	650	1.138	86	-6.205	-2.222	-922	10	66	-7.400

Wirtschaftsplan 2022 Stadtwerke Neuburg an der Donau

Vermögensplan

	Strom T€	Gas T€	Wasser T€	Nahwärme T€	Bäder T€	Verkehr T€	Gemeinsam T€	Service/MSB T€	Gesamt T€
Einnahmen									
Kapitaleinlage Stadt	0	0			250				250
Baukostenzuschüsse	390	100	190	190					790
Abschreibung	1.420	894	697	2.400	515	128		46	6.100
Rücklagen Barmittel	700	500	1.500				500		3.200
Erhaltene Fördermittel (aus Invest Vorjahre)				280					280
Restmittel aus Vorjahren	150	50	100	200	270	50	100		920
Jahresüberschuss/-fehlbetrag	1.845	435	330	-480	-2.300	-800		20	-950
Summe	4.465	1.979	2.777	2.590	-1.265	-622	600	66	10.590
Ausgaben									
Tilgung Kredite	346	241	661	2.050	62	40			3.400
Investitionen	3.320	550	1.930	6.545	625	210	490		13.670
Investitionen aus Restmitteln	150	50	100	200	270	50	100		920
Summe	3.816	841	2.691	8.795	957	300	590	0	17.990
liquide Mittel / benötigte Mittel	650	1.138	86	-6.205	-2.222	-922	10	66	-7.400

- Kapitaleinlage der Stadt: 250 TEUR Zuschuss Bad
- Die sonst übliche reguläre Kapitaleinlage über 1,0 Mio. EUR wurde aufgrund des Fotojahres Strom bereits vorgezogen ins Jahr 2021.
- Die Differenz zur Finanzierung der Bäder und des ÖPNV tragen die Stadtwerke selbst

Wirtschaftsplan 2022 Stadtwerke Neuburg an der Donau

Vermögensplan

	Strom T€	Gas T€	Wasser T€	Nahwärme T€	Bäder T€	Verkehr T€	Gemeinsam T€	Service/MSB T€	Gesamt T€
Einnahmen									
Kapitaleinlage Stadt	0	0			250				250
Baukostenzuschüsse	350	100	150	190					790
Abschreibung	1.420	894	697	2.400	515	128		46	6.400
Rücklagen Barmittel	700	500	1.500				500		3.200
Erhaltene Forderungsmittel (aus invest. Vorjahre)				280					280
Restmittel aus Vorjahren	150	50	100	200	270	50	100		920
Jahresüberschuss/-fehlbetrag	1.845	435	330	-480	-2.300	-800		20	-950
Summe	4.465	1.979	2.777	2.590	-1.265	-622	600	66	10.590
Ausgaben									
Tilgung Kredite	346	241	661	2.050	62	40			3.400
Investitionen	3.320	550	1.930	6.545	625	210	490		13.670
Investitionen aus Restmitteln	150	50	100	200	270	50	100		920
Summe	3.816	841	2.691	8.795	957	300	590	0	17.990
liquide Mittel / benötigte Mittel	650	1.138	86	-6.205	-2.222	-922	10	66	-7.400

- Erstmalig können die Stadtwerke für das Planjahr 2022 auch auf Barmittel in Höhe von 3,2 Mio. EUR zurückgreifen.

Wirtschaftsplan 2022 Stadtwerke Neuburg an der Donau

Vermögensplan

	Strom T€	Gas T€	Wasser T€	Nahwärme T€	Bäder T€	Verkehr T€	Gemeinsam T€	Service/MSB T€	Gesamt T€
Einnahmen									
Kapitaleinlage Stadt	0	0			250				250
Baukostenzuschüsse	350	100	150	190					790
Abschreibung	1.420	894	697	2.400	515	128		46	6.100
Rücklagen Barmittel	700	500	1.500				500		3.200
Erhaltene Fördermittel (aus Invest Vorjahre)				280					280
Restmittel aus Vorjahren	150	50	100	200	270	50	100		920
Jahresüberschuss/-fehlbetrag	1.845	435	330	-480	-2.300	-800		20	-950
Summe	4.465	1.979	2.777	2.590	-1.265	-622	600	66	10.590
Ausgaben									
Tilgung Kredite	346	241	661	2.050	62	40			3.400
Investitionen	3.320	550	1.930	6.545	625	210	490		13.670
Investitionen aus Restmitteln	150	50	100	200	270	50	100		920
Summe	3.816	841	2.691	8.795	957	300	590	0	17.990
liquide Mittel / benötigte Mittel	650	1.138	86	-6.205	-2.222	-922	10	66	-7.400

- Insgesamt stehen Einnahmen in Höhe von 10,6 Mio. EUR zur Verfügung.
- Demgegenüber stehen Ausgaben in Höhe von 18,0 Mio. EUR.
- Dementsprechend Bedarf für Kreditmittel: 7,4 Mio. EUR

Wirtschaftsplan 2021 Stadtwerke Neuburg an der Donau

Finanzplan und Anlagevermögen 5 Jahre

	2021	2022	2023	2024	2025	2026
	T€	T€	T€	T€	T€	T€
Schuldenstand 01.01.	60.865	57.907	66.857	70.319	72.681	74.297
Tilgung	2.958	3.400	3.938	4.139	4.384	4.578
Kreditermächtigung aus 2020		5.500				
Kreditermächtigung aus 2021		6.850				
Kreditermächtigung aus 2022			7.400			
Neuaufnahme Folgejahre				6.500	6.000	5.500
Schuldenstand 31.12.	57.907	66.857	70.319	72.681	74.297	75.219

	2021	2022	2023	2024	2025	2026
	T€	T€	T€	T€	T€	T€
Anlagevermögen	82.427	89.997	96.218	99.655	100.832	101.603

- Liquiditätslage ist gut!
- Darlehen aus Wirtschaftsplan 2020 in Höhe von 5,5 Mio. EUR und aus dem Wirtschaftsplan 2021 in Höhe von 6,85 Mio. EUR müssen erst in 2022 gezogen werden.
- Auch die Neuaufnahme des vorgesehenen Darlehens für 2022 wird voraussichtlich frühestens im Jahr 2023 erforderlich sein.

Wirtschaftsplan 2021 Stadtwerke Neuburg an der Donau



Backup Folien



Wirtschaftsplan 2022 Stadtwerke Neuburg an der Donau

Erfolgsplan 2022 Plan vs. 2020 IST

	Strom Netz	Strom Netz	Strom Netz
	Plan	Plan	IST
	2022	2021	2020
	T€	T€	T€
Umsatzerlöse	19.938	18.965	18.583
aktivierte Eigenleistung	400	400	525
sonstige betriebliche Erträge	47	112	54
Zinserträge	0	0	0
Summe Einnahmen	20.385	19.477	19.162
Materialaufwand und bez. Leistungen incl. ILV	-13.155	-13.166	-13.511
Personalaufwand	-2.748	-2.560	-2.234
Abschreibungen	-1.400	-1.140	-1.130
sonstige betriebliche Aufwendungen	-1.782	-1.935	-1.812
Zinsaufwendungen	-130	-150	-119
Steuern	-10	-10	-10
Summe Ausgaben	-19.225	-18.960	-18.816
Jahresergebnis	1.160	517	346

Strom Netz

Wesentlicher Kostentreiber im Strom Netz sind die vorgelagerten Netzkosten. Aufgrund der Steigerung der Netzentgelte im Strom können nun wieder Gewinne erwirtschaftet werden. Im Jahr 2020 wurde bedingt durch zusätzliche Großabnehmer von einer höheren Gesamtmenge an Strom im Netz ausgegangen. Da der Netzanschluss bzw. Mehrverbrauch erst später als geplant erfolgte wurde die genehmigte Erlösobergrenze in 2020 nicht voll ausgeschöpft. Dies kann nun aber in 2022 erfolgen womit sich die Steigerung begründet.

Wirtschaftsplan 2022 Stadtwerke Neuburg an der Donau

Erfolgsplan 2022 Plan vs. 2020 IST

	Strom Vertrieb	Strom Vertrieb	Strom Vertrieb	Strom gesamt
	Plan	Plan	IST	Plan
	2022	2021	2020	2022
	T€	T€	T€	T€
Umsatzerlöse	8.439	8.384	9.355	28.377
aktivierte Eigenleistung	0	0	0	400
sonstige betriebliche Erträge	252	45	284	299
Zinserträge	0	0	0	0
Summe Einnahmen	8.691	8.429	9.639	29.076
Materialaufwand und bez. Leistungen incl. ILV	-7.388	-7.144	-7.802	-20.543
Personalaufwand	-433	-422	-341	-3.180
Abschreibungen	-20	-25	-18	-1.420
sonstige betriebliche Aufwendungen	-132	-95	-40	-1.914
Zinsaufwendungen	0	0	0	-130
Steuern	-33	-30	-21	-43
Summe Ausgaben	-8.006	-7.716	-8.222	-27.231
Jahresergebnis	686	713	1.417	1.845

Strom Vertrieb

An den Strommärkten noch nie dagewesene Verwerfungen!

Stadtwerke sind durch langfristige Einkaufskontrakte gegen kurzfristige Schwankungen gut abgesichert.

Aber: Die dauerhafte massive Steigerung wirkt sich ganz erheblich auf das Ergebnis aus.

Erhebliche vertriebliche Anstrengungen sind erforderlich damit die Einkaufsstrategie für Strom (Kostenseite) und die Tarif- und Preisstruktur (Einnahmenseite) in Einklang stehen! Die erhebliche Volatilität des Marktes machen ein permanentes Monitoring notwendig!

Wirtschaftsplan 2022 Stadtwerke Neuburg an der Donau

Erfolgsplan 2022 Plan vs. 2020 IST

	Strom	Strom	Gas	Gas	Wasser	Wasser	Nahwärme	Nahwärme
	Ist 2020	Plan 2022	Ist 2020	Plan 2022	Ist 2020	Plan 2022	Ist 2020	Plan 2022
	T€	T€	T€	T€	T€	T€	T€	T€
Umsatzerlöse	27.938	28.377	7.065	8.417	4.061	3.850	4.348	4.703
aktivierte Eigenleistung	525	400	287	201	355	250	328	200
sonstige betriebliche Erträge	338	299	47	10	1	0	333	330
Zinserträge		0		0		0		0
Summe Einnahmen	28.801	29.076	7.399	8.628	4.417	4.100	5.009	5.233
Materialaufwand und bez. Leistungen incl. LV	-21.313	-20.543	-3.230	-5.009	-590	-794	-936	-1.041
Personalaufwand	-2.575	-3.180	-1.338	-1.603	-1.214	-1.543	-984	-1.011
Abschreibungen	-1.148	-1.420	-837	-894	-616	-697	-1.992	-2.400
sonstige betriebliche Aufwendungen	-1.852	-1.914	-575	-604	-591	-571	-487	-365
Zinsaufwendungen	-119	-130	-57	-60	-155	-165	-386	-400
Steuern	-31	-43	-16	-23	-35	0	-277	-497
Summe Ausgaben	-27.038	-27.231	-6.053	-8.193	-3.201	-3.770	-5.062	-5.713
Jahresergebnis	1.763	1.845	1.346	435	1.216	330	-53	-480

Strom Gesamt: Im Bereich Strom wird das geplante Ergebnis 2022 (1,8 Mio. EUR) über dem Niveau des Jahres 2020 (1,7 Mio. EUR) liegen. Allerdings kommt es zu einer deutlichen Verschiebung der Ergebnisse zwischen Strom Netz und Strom Vertrieb.

Wirtschaftsplan 2022 Stadtwerke Neuburg an der Donau

Erfolgsplan 2022 Plan vs. 2020 IST

	Gas Netz	Gas Netz	Gas Netz
	Plan	Plan	IST
	2022	2021	2020
	T€	T€	T€
Umsatzerlöse	4.225	4.164	3.635
aktivierte Eigenleistung	201	190	287
sonstige betriebliche Erträge	10	5	47
Zinserträge	0	0	0
Summe Einnahmen	4.436	4.359	3.969
Materialaufwand und bez. Leistungen incl. ILV	-1.341	-1.341	-1.248
Personalaufwand	-1.481	-1.257	-1.229
Abschreibungen	-888	-840	-831
sonstige betriebliche Aufwendungen	-545	-701	-555
Zinsaufwendungen	-60	-30	-57
Steuern	-22	-12	-15
Summe Ausgaben	-4.336	-4.180	-3.935
Jahresergebnis	100	179	34

Gas Netz

Wesentlicher Kostentreiber im Gas Netz sind die vorgelagerten Netzkosten. Das Ergebnis im Gas Netz wird gegenüber dem Jahr 2020 gesteigert werden können. Wie auch schon im Stromnetz wurde im Jahr 2020 für das Gasnetz bedingt durch zusätzliche Großabnehmer von einer höheren Gesamtmenge an Gas im Netz ausgegangen. Da der Netzanschluss bzw. Mehrverbrauch erst später als geplant erfolgte, wurde die genehmigte Erlösobergrenze in 2020 nicht voll ausgeschöpft. Dies kann nun aber in 2022 erfolgen womit sich die Steigerung begründet.

Wirtschaftsplan 2022 Stadtwerke Neuburg an der Donau

Erfolgsplan 2022 Plan vs. 2020 IST

	Gas Vertrieb	Gas Vertrieb	Gas Vertrieb	Gas gesamt
	Plan	Plan	IST	Plan
	2022	2021	2020	2022
	T€	T€	T€	T€
Umsatzerlöse	4.191	3.445	3.431	8.417
aktivierte Eigenleistung	0	0	0	201
sonstige betriebliche Erträge	0	1	0	10
Zinserträge	0	0	0	0
Summe Einnahmen	4.191	3.446	3.431	8.628
Materialaufwand und bez. Leistungen incl. ILV	-3.668	-3.015	-1.982	-5.009
Personalaufwand	-121	-117	-109	-1.603
Abschreibungen	-7	-5	-6	-894
sonstige betriebliche Aufwendungen	-59	-66	-21	-604
Zinsaufwendungen	0	0	0	-60
Steuern	-1	-1	-1	-23
Summe Ausgaben	-3.856	-3.205	-2.119	-8.193
Jahresergebnis	335	241	1.312	435

Gas Vertrieb

2020 Sondereffekt Auflösung einer Drohverlustrückstellung aufgrund der Gaspreisentwicklung.
(Ergebniseffekt 540 TEUR)

Am Gasmarkt sind erhebliche Verwerfungen zu beobachten.

Stadtwerke sind durch langfristige Einkaufskontrakte gegen kurzfristige Schwankungen gut abgesichert.

Aber: Die dauerhafte massive Steigerung wirkt sich ganz erheblich auf das Ergebnis aus.

Wirtschaftsplan 2022 Stadtwerke Neuburg an der Donau

Erfolgsplan 2022 Plan vs. 2020 IST

	Strom	Strom	Gas	Gas	Wasser	Wasser	Nahwärme	Nahwärme
	Ist 2020	Plan 2022	Ist 2020	Plan 2022	Ist 2020	Plan 2022	Ist 2020	Plan 2022
	T€	T€	T€	T€	T€	T€	T€	T€
Umsatzerlöse	27.938	28.377	7.065	8.417	4.061	3.850	4.348	4.703
aktivierte Eigenleistung	525	400	287	201	355	250	328	200
sonstige betriebliche Erträge	338	299	47	10	1	0	333	330
Zinserträge		0		0		0		0
Summe Einnahmen	28.801	29.076	7.399	8.628	4.417	4.100	5.009	5.233
Materialaufwand und bez. Leistungen incl. ILV	-21.313	-20.593	-3.230	-5.009	-590	-794	-936	-1.041
Personalaufwand	-2.575	-3.100	-1.338	-1.603	-1.214	-1.543	-984	-1.011
Abschreibungen	-1.148	-1.400	-837	-894	-616	-697	-1.992	-2.400
sonstige betriebliche Aufwendungen	-1.852	-1.994	-575	-604	-591	-571	-487	-365
Zinsaufwendungen	-119	-100	-57	-60	-155	-165	-386	-400
Steuern	-31	-3	-16	-23	-35	0	-277	-497
Summe Ausgaben	-27.038	-27.211	-6.053	-8.193	-3.201	-3.770	-5.062	-5.713
Jahresergebnis	1.763	1.865	1.346	435	1.216	330	-53	-480

Gas Gesamt: Im Bereich Gas muss von einem deutlichen Rückgang des Ergebnisses ausgegangen werden: 2020: 1,3 Mio. EUR, 2022: 0,4 Mio. EUR.

Während sich das Gas Netz auch hier leicht verbessert sind im Gas Vertrieb deutliche Einbußen zu erwarten.

Wirtschaftsplan 2022 Stadtwerke Neuburg an der Donau

Erfolgsplan 2022 Plan vs. 2020 IST

	Strom	Strom	Gas	Gas	Wasser	Wasser	Nahwärme	Nahwärme
	Ist 2020	Plan 2022	Ist 2020	Plan 2022	Ist 2020	Plan 2022	Ist 2020	Plan 2022
	T€	T€	T€	T€	T€	T€	T€	T€
Umsatzerlöse	27.938	28.377	7.065	8.417	4.061	3.850	4.348	4.703
aktivierte Eigenleistung	525	400	287	211	355	250	328	200
sonstige betriebliche Erträge	338	299	47	0	1	0	333	330
Zinserträge		0		0		0		0
Summe Einnahmen	28.801	29.076	7.399	8.628	4.417	4.100	5.009	5.233
Materialaufwand und bez. Leistungen incl. ILV	-21.313	-20.543	-3.230	-5.009	-590	-794	-936	-1.041
Personalaufwand	-2.575	-3.180	-1.338	-1.603	-1.214	-1.543	-984	-1.011
Abschreibungen	-1.148	-1.420	-837	-804	-616	-697	-1.992	-2.400
sonstige betriebliche Aufwendungen	-1.852	-1.914	-575	-604	-591	-571	-487	-365
Zinsaufwendungen	-119	-130	-57	-90	-155	-165	-386	-400
Steuern	-31	-43	-16	-23	-35	0	-277	-497
Summe Ausgaben	-27.038	-27.231	-6.053	-8.103	-3.201	-3.770	-5.062	-5.713
Jahresergebnis	1.763	1.845	1.346	455	1.216	330	-53	-480

- Im Bereich Wasser sind in den Vorjahren stetig Verluste angefallen.
- Der Wasserpreis war zu niedrig im Vergleich zu den anfallenden Kosten
- Wasserversorgung muss kostenneutral betrieben werden
- Die Verluste der Vorjahre müssen nun über eine Wasserpreisanpassung ausgeglichen werden (bereits zum 01.01.2020 durchgeführt)

Wirtschaftsplan 2022 Stadtwerke Neuburg an der Donau

Erfolgsplan 2022 Plan vs. 2020 IST

	Strom	Strom	Gas	Gas	Wasser	Wasser	Nahwärme	Nahwärme
	Ist 2020	Plan 2022	Ist 2020	Plan 2022	Ist 2020	Plan 2022	Ist 2020	Plan 2022
	T€	T€	T€	T€	T€	T€	T€	T€
Umsatzerlöse	27.938	28.377	7.065	8.417	4.061	3.850	4.348	4.703
aktivierte Eigenleistung	525	400	287	201	355	250	328	200
sonstige betriebliche Erträge	338	299	47	10	1	0	333	330
Zinserträge		0		0		0		0
Summe Einnahmen	28.801	29.076	7.399	8.628	4.417	4.100	5.009	5.233
Materialaufwand und bez. Leistungen incl. ILV	-21.313	-20.543	-3.230	-5.009	-590	-794	-936	-1.041
Personalaufwand	-2.575	-3.180	-1.338	-1.603	-1.214	-1.543	-984	-1.011
Abschreibungen	-1.148	-1.420	-837	-894	-616	-697	-1.992	-2.400
sonstige betriebliche Aufwendungen	-1.852	-1.914	-575	-604	-591	-571	-487	-365
Zinsaufwendungen	-119	-130	-57	-60	-155	-165	-386	-400
Steuern	-31	-43	-16	-23	-35	0	-277	-497
Summe Ausgaben	-27.038	-27.231	-6.053	-8.193	-3.201	-3.770	-5.062	-5.713
Jahresergebnis	1.763	1.845	1.346	435	1.216	330	-53	-480

Wirtschaftsplan 2022 Stadtwerke Neuburg an der Donau

Erfolgsplan 2022 Plan vs. 2020 IST

	Bäder	Bäder	Verkehr	Verkehr	Service- dienste	Service- dienste	MSB	MSB	Gesamt	Gesamt
	Ist 2020	Plan 2022	Ist 2020	Plan 2022	Ist 2020	Plan 2022	Ist 2020	Plan 2022	Plan 2022	2020
	T€	T€	T€	T€	T€	T€	T€	T€	T€	T€
Umsatzerlöse	339	542	611	484	172	150	9	9	46.531	44.543
aktivierte Eigenleistung	7	3	184	0	0	1	1	1	1.056	1.687
sonstige betriebliche Erträge	0	0	14	0	0	0	0	0	639	733
Zinserträge		0	0	0		0		0	0	0
Summe Einnahmen	346	545	809	484	172	151	10	10	48.226	46.963
Materialaufwand und bez. Leistungen incl. LV	-498	-726	-800	-724	-22	-26	28	26	-28.837	-27.361
Personalaufwand	-1.205	-1.096	-295	-241	-111	-69	-15	-8	-8.750	-7.737
Abschreibungen	-493	-515	-120	-128	0	0	-42	-46	-6.100	-5.248
sonstige betriebliche Aufwendungen	-438	-460	-153	-176	0	0	-16	-18	-4.108	-4.112
Zinsaufwendungen	-16	-19	0	-1	0	0	0	0	-775	-733
Steuern	-30	-30	-10	-14	0	0	0	0	-607	-399
Summe Ausgaben	-2.680	-2.845	-1.378	-1.284	-133	-95	-45	-46	-49.176	-45.590
Jahresergebnis	-2.334	-2.300	-569	-800	39	56	-35	-36	-950	1.373

Im Bereich der Bäder wird das Ergebnisniveau von 2020 gehalten. Unterstellt wird dabei ein weitgehender Normalbetrieb ohne Komplettschließungen.

Wirtschaftsplan 2022 Stadtwerke Neuburg an der Donau

Erfolgsplan 2022 Plan vs. 2020 IST

	Bäder	Bäder	Verkehr	Verkehr	Service- dienste	Service- dienste	MSB	MSB	Gesamt	Gesamt
	Ist 2020	Plan 2022	Ist 2020	Plan 2022	Ist 2020	Plan 2022	Ist 2020	Plan 2022	Plan 2022	2020
	TE	TE	TE	TE	TE	TE	TE	TE	TE	TE
Umsatzerlöse	339	42	611	484	172	150	9	9	46.531	44.543
aktivierte Eigenleistung	7	3	184	0	0	1	1	1	1.056	1.687
sonstige betriebliche Erträge	0	0	14	0	0	0	0	0	639	733
Zinserträge		0	0	0		0		0	0	0
Summe Einnahmen	346	45	809	484	172	151	10	10	48.226	46.963
Materialaufwand und bez. Leistungen incl. ILV	-498	-26	-800	-724	-22	-26	28	26	-28.837	-27.361
Personalaufwand	-1.205	-196	-295	-241	-111	-69	-15	-8	-8.750	-7.737
Abschreibungen	-493	-15	-120	-128	0	0	-42	-46	-6.100	-5.248
sonstige betriebliche Aufwendungen	-438	-60	-153	-176	0	0	-16	-18	-4.108	-4.112
Zinsaufwendungen	-16	19	0	-1	0	0	0	0	-775	-733
Steuern	-30	30	-10	-14	0	0	0	0	-607	-399
Summe Ausgaben	-2.680	-245	-1.378	-1.284	-133	-95	-45	-46	-49.176	-45.590
Jahresergebnis	-2.334	-200	-569	-800	39	56	-35	-36	-950	1.373

- Kostensteigerungen aufgrund der zusätzlichen Betriebskosten des Parkdecks am Hallenbad
- Im ÖPNV wird bedingt durch die Pandemie ein deutlicher Rückgang der Fahrgastzahlen verzeichnet
- In 2020 Sondereffekt: Verkauf der Busse

Wirtschaftsplan 2022 Stadtwerke Neuburg an der Donau „Liquiditätslücke“

Wirtschaftsplan 2020	-1.850
Betriebsergebnis 2020	1.373
erwirtschafteter Mittelüberhang 2020	3.223
gerundet Ansatz im WiPla 2022	3.200

- Die bereits mehrfach berichtete Liquiditätslücke aus den Jahren 2016 und 2017 konnten die Stadtwerke nun aus eigener Kraft wieder schließen.
- Erstmalig können die Stadtwerke für das Planjahr 2022 auch auf Barmittel in Höhe von 3,2 Mio. EUR zurückgreifen.

Wirtschaftsplan 2022 Stadtwerke Neuburg an der Donau

Verlustfinanzierung öffentlicher Bereich

Aufstellung der Verluste öffentlicher Bereich	TEUR
Verluste aus dem Bäderbetrieb	-2.300
Verluste aus dem Verkehrsbetrieb (ÖPNV, Tiefgaragen)	-800
Gesamtverlust öffentlicher Bereich	-3.100

Verlustfinanzierung	TEUR
Einlage der Stadt Neuburg	0
Fördergelder für Bäderbetrieb	250
Gewinnabführung (100%) aus dem Wirtschaftsbetrieb der Stadtwerke (Energiebetrieb) in den öffentlichen	2.300
Verlustfinanzierung aus dem laufenden Cash Flow der Stadtwerke	550
Summe Verlustfinanzierung	3.100

Wirtschaftsplan 2022 Stadtwerke Neuburg an der Donau

Investitionsprogramm 5 Jahre

Geplante Investitionen	2021 Plan T€	2022 Plan T€	2023 Plan T€	2024 Plan T€	2025 Plan T€	2026 Plan T€
Strom incl. MSB	3.425	3.320	2.100	2.000	2.100	1.900
Gas	650	550	600	550	550	600
Wasser	1.820	1.930	2.000	2.100	1.900	2.000
Nahwärme incl. Glasfaser	3.342	6.545	7.000	5.000	3.000	3.000
Bäder	421	625	600	250	200	200
Verkehr	228	210	150	150	200	180
Gemeinsamer Bereich incl. Servicedienste	414	490	250	250	400	340
Gesamtinvestitionen	10.300	13.670	12.700	10.300	8.350	8.220

- Das Investitionsprogramm für 2023 und 2024 sieht weiterhin hohe Summen insbesondere in der Wärmesparte vor (2. Abwärmefassung, Verbindungsleitung Grünau-Altstadt, Ringschluss). Erst ab 2025 ist ein Rückgang der Investitionstätigkeit zu erwarten.